

Newsletter

Informação Semanal – 29-10 a 04-11-2018

 As Newsletter do SIMA podem também ser consultadas no facebook em:
<https://www.facebook.com/SIMA.Portugal>

Bovinos

CONJUNTURA SEMANAL

Na semana em análise as cotações médias nacionais dos novilhos e novilhas de 12-18 meses, de raça Turina e cruzado de Charolês, mantiveram-se estáveis em relação à semana anterior.

Na região do Entre Douro e Minho a oferta e a procura de bovinos foram médias e equilibradas. Nas duas áreas de mercado desta região, Entre Douro e Minho e Ribadouro, as cotações pautaram-se pela estabilidade em relação à semana anterior.

Na Beira Litoral a oferta de bovinos foi fraca e a procura foi ligeiramente fraca nas três áreas de mercado, Aveiro, Coimbra e Viseu. Em todas as categorias e áreas de mercado verificou-se estabilidade em relação à semana anterior.

Na Beira Interior a oferta de bovinos foi animada na área de mercado de Castelo Branco e média na Guarda; a procura foi média na área de mercado de Castelo Branco e relativamente fraca na Guarda. As cotações mantiveram-se estáveis face à semana anterior.

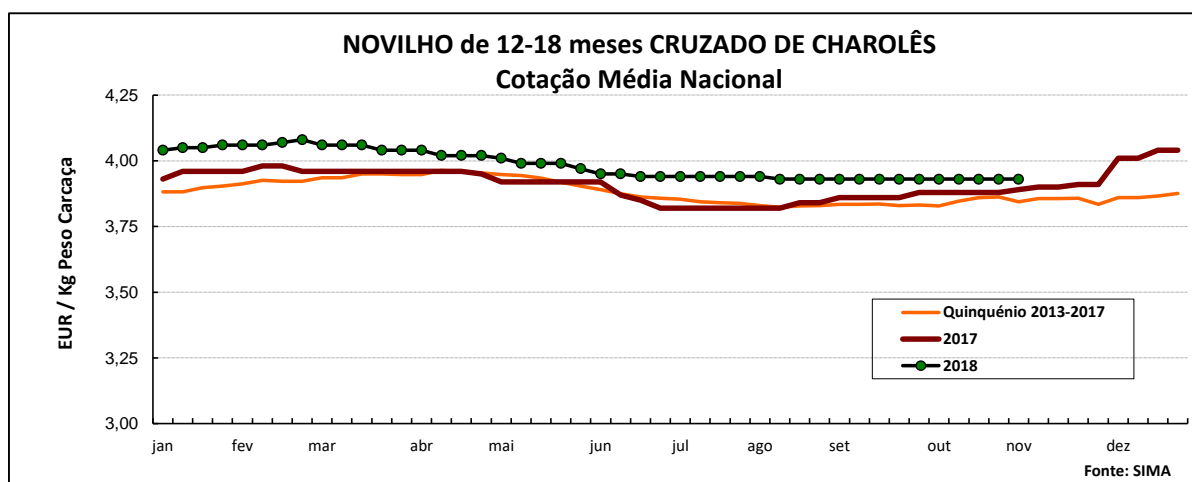
No Ribatejo e Oeste, na área de mercado do Ribatejo, a oferta e a procura de bovinos foram médias. As cotações mantiveram-se estáveis.

No Alentejo a oferta e a procura de bovinos foram médias nas áreas de mercado de Elvas, Beja, Estremoz e Alentejo Litoral. Na área de mercado do Alentejo Norte a oferta foi média e a procura animada e em Évora a oferta foi animada e a procura relativamente animada. Na área de mercado de Beja as cotações dos novilhos de 12 a 18 meses cruzado de Charolês subiu 20 cêntimos/Kg. Nas restantes categorias e áreas de mercado verificou-se manutenção das cotações em relação à semana anterior.

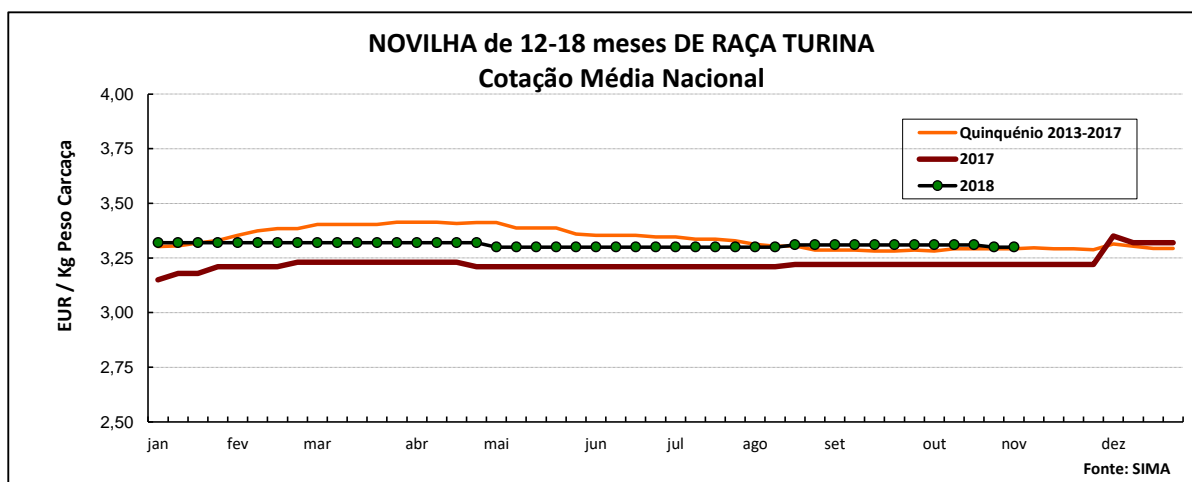
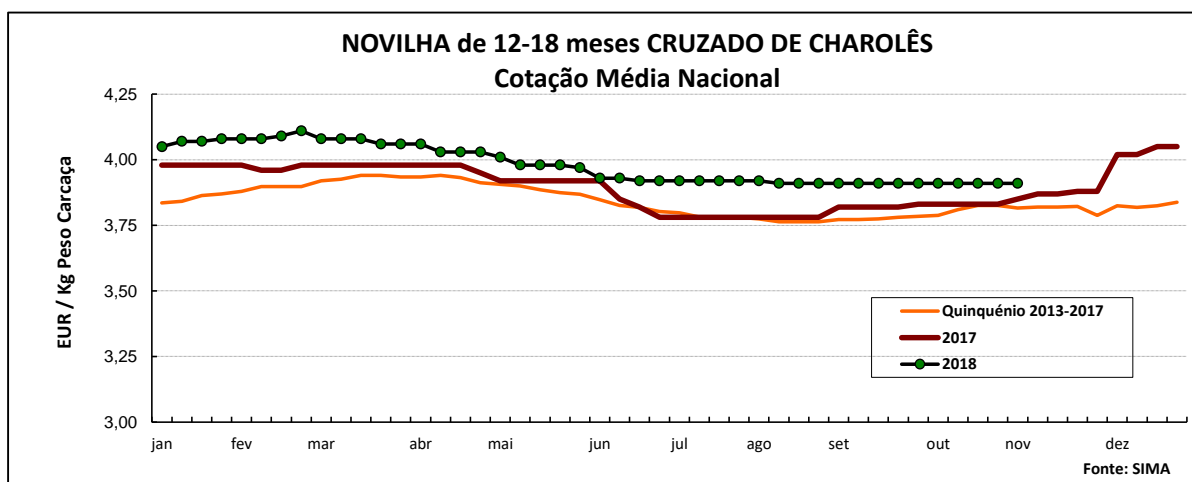
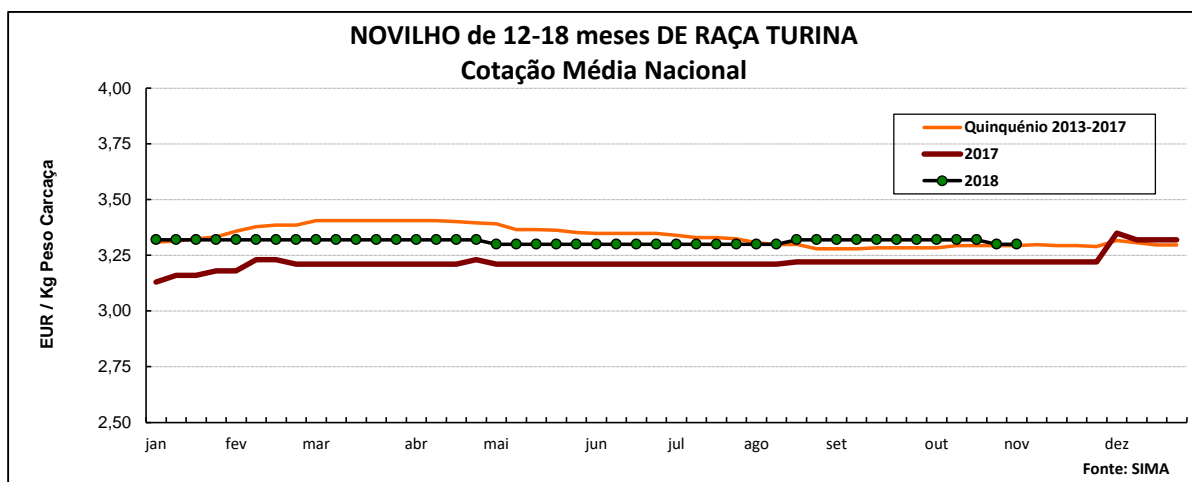
A tendência da Bolsa do Bovino foi de manutenção de cotações em todas as categorias.

COTAÇÕES MÉDIAS NACIONAIS - SEMANAIS

PRODUTO	MÉDIA DA SEMANA	VARIÇÃO PERCENTUAL		
	EUR / Kg P.Carçaça	Semana Anterior	Semana Homóloga do ano anterior	Semana Homóloga do Quinquénio 2013-2017
Novilho 12-18 meses cruz.Charolês	3,93	0,0	1,0	2,3
Novilho 12-18 meses Turina	3,30	0,0	2,5	0,3
Novilha 12-18 meses cruz.Charolês	3,91	0,0	1,6	2,4
Novilha 12-18 meses Turina	3,30	0,0	2,5	0,3



Bovinos



COTAÇÕES MÉDIAS NACIONAIS - MENSAIS

Produto	outubro 2018 (EUR / Kg P.Carcaça)	Variação Percentual		
		setembro 2018	outubro 2017	setembro Quinquénio 2013-2017
Novilho 12-18 meses cruz.Charolês	3,93	0,0	1,3	2,2
Novilho 12-18 meses Turina	3,32	-0,2	3,0	0,7
Novilha 12-18 meses cruz.Charolês	3,91	0,0	2,1	2,6
Novilha 12-18 meses Turina	3,31	-0,1	2,7	0,5

Bovinos

PREÇOS MÉDIOS DE BOVINOS segundo a Grelha Comunitária de Classificação de Carcaças Semana de 22/10 a 28/10/2018

EUR / Kg peso carcaça

	REGIÕES					Preço médio CONTINENTE	Preço médio PORTUGAL
	Norte	Centro	L.Vale Tejo	Alentejo	Açores		
Vitelão U2	4,04		3,97		3,18	4,00	3,96
Vitelão U3	4,01	4,00	3,92			3,96	3,96
Vitelão R2	3,95	3,99	3,87		3,02	3,93	3,62
Vitelão R3	3,93	3,92	3,85		2,97	3,89	3,81
Vitelão O2	3,80	3,88	3,82		2,88	3,82	3,37
Vitelão O3	3,75	3,79			2,87	3,75	3,64
Novilho U2	4,01	3,95	4,01	4,00		4,01	4,01
Novilho U3	4,00	3,93	3,96	4,00	3,50	3,97	3,96
Novilho R2	3,97	3,92	3,89	3,95	3,19	3,92	3,75
Novilho R3	3,92	3,92	3,87	3,89	3,11	3,88	3,83
Novilho O2	3,69	3,82	3,86	3,72	2,92	3,75	3,44
Novilho O3	3,65	3,75	3,85	3,64	2,90	3,72	3,66
Macho n.castr.>2anos - R3	3,00						3,00
Boi U2							
Boi U3							
Boi U4							
Boi R3	4,00						4,00
Boi R4							
Boi O3							
Boi O4							
Vaca R3	2,54			2,02	2,18	2,53	2,48
Vaca R4	2,42				2,12	2,42	2,38
Vaca O2	2,31		1,90	1,94	2,07	2,21	2,17
Vaca O3	2,30			1,80	2,04	2,30	2,20
Vaca O4	2,25				2,00	2,25	2,23
Vaca P2	2,11	1,80	1,85	1,70	1,92	2,08	2,01
Vaca P3	2,07		1,50		1,88	2,06	2,03
Novilha U2	4,01	3,97	3,97	4,00		3,98	3,98
Novilha U3	3,99		3,93			3,95	3,95
Novilha R2	3,98	3,96	3,90	3,90	3,06	3,93	3,90
Novilha R3	3,90	3,91	3,87		2,91	3,88	3,78
Novilha R4		3,89	3,85			3,86	3,86
Novilha O2	3,76	3,89	3,84	3,77	2,73	3,80	3,66
Novilha O3	3,73	3,87	3,80		2,70	3,77	3,59
Novilha O4							

FONTE: GPP / SIMA

BOLSA DO BOVINO - Sessão nº 43 de 26 de outubro de 2018

Categoria	Cotação da semana	Cotação semana anterior	Varição Sem. Ant. (Cêntimos)	Varição Sem. Ant. (%)
Novilhos	3,95	3,95	0,0	0,0
Novilhas	3,95	3,95	0,0	0,0
Vitela	4,70	4,70	0,0	0,0
Vacas	2,25	2,25	0,0	0,0

Fonte: Bolsa do Bovino

Nota: Cotações em EUR / Kg peso carcaça classificação R

ÍNDICE DE PREÇOS DE PRODUTOS AGRÍCOLAS NO PRODUTOR (Base 2010)

(Continente)	agosto	julho	agosto	Var. % Mês ant.	Var. % Mês ano ant.
	2018	2018	2017		
Bovinos	115,50	115,60	111,30	-0,1	3,8

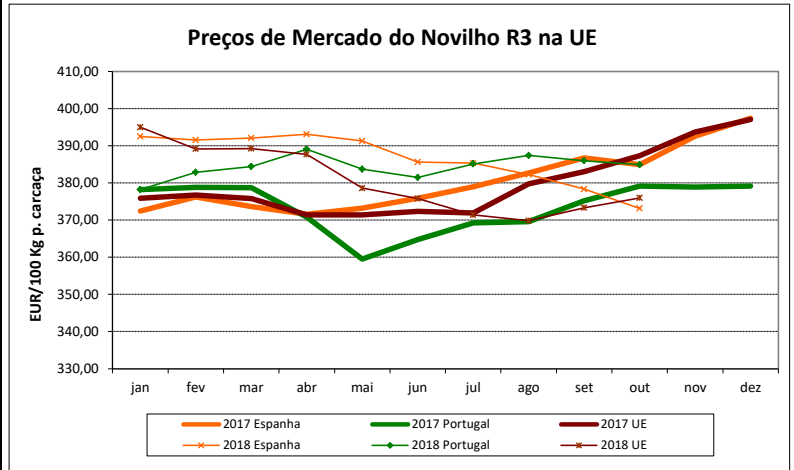
FONTE: INE

Bovinos

PREÇOS MÉDIOS DE MERCADO NA U.E.

I - NOVILHO R3 (BOI R3 na Irlanda e R.Unido)

PAÍSES	EURO / 100 Kg Peso Carçaça		VAR % Sem. Ant.
	SEMANA DE 22/10 a 28/10/2018	SEMANA DE 15/10 a 21/10/2018	
Bélgica	301,60	301,60	0,0
Bulgária			
República Checa	327,30	330,00	-0,8
Dinamarca	357,21	353,86	0,9
Alemanha	390,04	388,87	0,3
Estónia			
Irlanda *	366,48	366,99	-0,1
Grécia			
Espanha	372,57	376,02	-0,9
França	367,00	368,00	-0,3
Croácia			
Itália	409,30	408,02	0,3
Chipre			
Letónia	230,56	224,78	2,6
Lituânia	283,80	285,85	-0,7
Luxemburgo	357,21	360,84	-1,0
Hungria			
Malta			
Países Baixos	346,00	281,00	23,1
Áustria		382,10	
Polónia		338,44	
Portugal		384,90	
Roménia	308,38	341,92	-9,8
Eslovénia	354,30	357,81	-1,0
Eslováquia	345,33	343,46	0,5
Finlândia	390,01	396,78	-1,7
Suécia	408,04	408,86	-0,2
Reino Unido *	416,96	421,11	-1,0
U.E.	380,41	376,30	1,1



II. OUTROS BOVINOS

A. VITELOS MACHOS de 8 DIAS a 4 SEMANAS

A.1. VITELOS MACHOS DE RECRIA TIPO LEITEIRO

PAÍSES	EUR / Cabeça		VAR % Sem. Ant.
	SEMANA DE 22/10 a 28/10/2018	SEMANA DE 15/10 a 21/10/2018	
Bélgica	67,42	68,42	-1,5
Dinamarca	93,83	93,83	0,0
Alemanha	80,72	81,34	-0,8
Irlanda	102,30	115,03	-11,1
Espanha	89,34	94,59	-5,6
França	36,00	36,00	0,0
Itália	112,74	112,92	-0,2
Países Baixos	73,12	70,12	4,3
Áustria	98,27	212,11	-53,7
Polónia	141,01	148,71	-5,2
Portugal			
Roménia	100,02	100,02	0,0
Reino Unido	36,72	38,28	-4,1
U.E.	79,90	85,14	-6,2

A.2. VITELOS MACHOS DE RECRIA PARA CARNE

PAÍSES	EUR / Cabeça		VAR % Sem. Ant.
	SEMANA DE 22/10 a 28/10/2018	SEMANA DE 15/10 a 21/10/2018	
Bélgica	346,39	352,50	-1,7
Dinamarca			
Alemanha	187,80	170,60	10,1
Irlanda	220,01	204,26	7,7
Espanha	175,94	182,86	-3,8
França	159,00	168,00	-5,4
Itália	245,50	246,16	-0,3
Países Baixos	163,00	160,00	1,9
Áustria	290,06	301,46	-3,8
Polónia	174,06	189,15	-8,0
Portugal	78,49	78,49	0,0
Roménia	304,70	349,53	-12,8
Reino Unido	169,55	180,90	-6,3
U.E.	191,04	194,45	-1,8

B. BOVINOS PARA CARNE

B.1. VITELOS JOVENS PARA CARNE (machos e fêmeas de 6-12 meses)

PAÍSES	EUR / Kg Peso Vivo		VAR %
	SEMANA DE 22/10 a 28/10/2018	SEMANA DE 15/10 a 21/10/2018	
Bélgica	3,86	3,86	0,0
Alemanha	1,95	1,95	0,0
Irlanda	2,19	2,24	-2,2
Espanha	2,59	2,60	-0,4
França	2,68	2,69	-0,4
Itália	2,89	2,88	0,3
Áustria	2,29	2,44	-6,1
Polónia	2,30	2,52	-8,7
Suécia	1,82	1,81	0,6
Reino Unido	2,13	2,13	0,0
U.E.	2,35	2,39	-1,4

B.2. NOVILHOS PARA CARNE (12-24 meses)

PAÍSES	EUR / Kg Peso Vivo		VAR %
	SEMANA DE 22/10 a 28/10/2018	SEMANA DE 15/10 a 21/10/2018	
Bélgica	3,59	3,59	0,0
Alemanha			
Irlanda	1,82	1,82	0,0
Espanha			
França	2,49	2,51	-0,8
Itália	2,67	2,67	0,0
Áustria	2,15	2,05	4,9
Polónia			
Suécia	1,45	1,63	-11,1
Reino Unido	2,12	1,98	6,9
U.E.	2,24	2,21	1,4

B.3. NOVILHAS PARA CARNE (12-24 meses)

PAÍSES	EUR / Kg Peso Vivo		VAR %
	SEMANA DE 22/10 a 28/10/2018	SEMANA DE 15/10 a 21/10/2018	
Bélgica	2,29	2,29	0,0
Irlanda	1,86	1,90	-2,1
França	2,47	2,47	0,0
Itália	2,96	2,96	0,0
Áustria	1,97	1,88	4,8
Suécia	1,64	1,43	14,9
Reino Unido	2,03	1,93	4,7
U.E.	2,30	2,28	1,0

C. VITELOS ABATIDOS COM IDADE INFERIOR A 8 MESES

PAÍSES	EUR / 100 Kg Peso Carçaça		VAR %
	SEMANA DE 22/10 a 28/10/2018	SEMANA DE 15/10 a 21/10/2018	
Bélgica	554,50	554,50	0,0
Alemanha	465,00	453,00	2,6
França	570,00	564,00	1,1
Itália	492,00	477,00	3,1
Países Baixos	445,95	440,95	1,1
U.E.	504,26	497,22	1,4

Fonte: Comissão Europeia - Regulamento de Execução (UE) 2017/1185

Bovinos

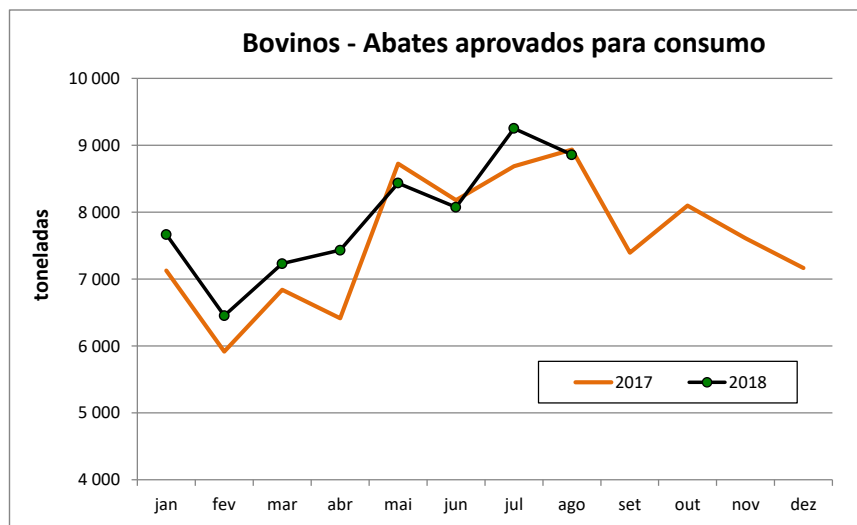
ABATES APROVADOS PARA CONSUMO - janeiro a agosto

(Portugal)

	Cabeças		tonelada	
	2018	2017	2018	2017
Vitela - V	30 140	31 493	4 287	4 455
Vitelão - Z	52 480	51 017	9 605	9 253
Novilhos	82 012	80 012	24 235	25 078
Bois	777	739	246	231
Vacas	55 804	51 836	14 987	14 006
Novilhas	37 113	34 209	8 576	7 806
TOTAL	256 927	249 306	63 400	60 830

Var.Cabeças (%)	Var.toneladas (%)
Acum.ano ant.	Acum.ano ant.
-4,3	-3,8
2,9	3,8
2,5	-3,4
5,1	6,3
7,7	7,0
8,5	9,9
3,1	4,2

FORNTE: INE (dados provisórios)



Bovinos

COMÉRCIO INTERNACIONAL - janeiro a agosto

ENTRADAS		SAÍDAS		Var. % Entradas 2018/2017	Var. % Saídas 2018/2017
2018	2017	2018	2017		

Cabeças

Outros Bovinos Vivos	339	66	69 320	59 566	413,6	16,4
Bov. Rep. Raça Pura	136	71	1 214	2 034	91,5	-40,3
TOTAL	475	137	70 534	61 600	246,7	14,5

tonelada

Carne Congelada	11 381,0	8 801,4	1 302,7	848,8	29,3	53,5
Carne Fresca/Refrig.	65 564,7	58 948,1	8 249,1	6 297,9	11,2	31,0
Outros Bovinos Vivos	149,6	16,6	22 266,1	18 868,3	799,2	18,0
Bov. Rep. Raça Pura	39,8	18,5	617,6	872,1	114,7	-29,2
Miudezas	1 591,5	1 266,8	325,5	198,2	25,6	64,2
TOTAL	78 726,5	69 051,5	32 761,0	27 085,2	14,0	21,0


1000 EUR

Carne Congelada	52 904,0	40 189,0	7 485,2	3 804,2	31,6	96,8
Carne Fresca/Refrig.	310 677,4	274 003,2	25 385,9	16 770,9	13,4	51,4
Outros Bovinos Vivos	528,1	47,0	57 388,0	50 720,9	1024,2	13,1
Bov. Rep. Raça Pura	445,4	72,9	862,7	1 487,1	511,3	-42,0
Miudezas	3 794,7	3 105,1	493,6	300,0	22,2	64,5
TOTAL	368 349,5	317 417,1	91 615,4	73 083,1	16,0	25,4

FONTE: INE (dados preliminares)

Para consulta de preços de produtos agrícolas consultar o site:
www.gpp.pt/index.php/sima/sistema-de-informacao-de-mercados-agricolas-sima
 O SIMA no Facebook - <http://www.facebook.com/SIMA.Portugal>

O conhecimento do mercado é a chave do sucesso!

O  disponibiliza informação essencial para os empresários agrícolas e outros agentes tomarem as melhores decisões

Coordenação Central

Gabinete de Planeamento, Políticas e Administração Geral

Direção de Serviços de Estatística

Divisão de Estatística

SISTEMA DE INFORMAÇÃO DE MERCADOS AGRÍCOLAS

Praça do Comércio

1149-010 LISBOA

Tel: 213 234 600

Fax: 213 234 603

E-mail: sima@gpp.pt