

Newsletter

Informação Semanal – 01-10 a 07-10-2018

As Newsletter do SIMA podem também ser consultadas no faceou em:
<https://www.facebook.com/SIMA.Portugal>

Suínos

CONJUNTURA SEMANAL

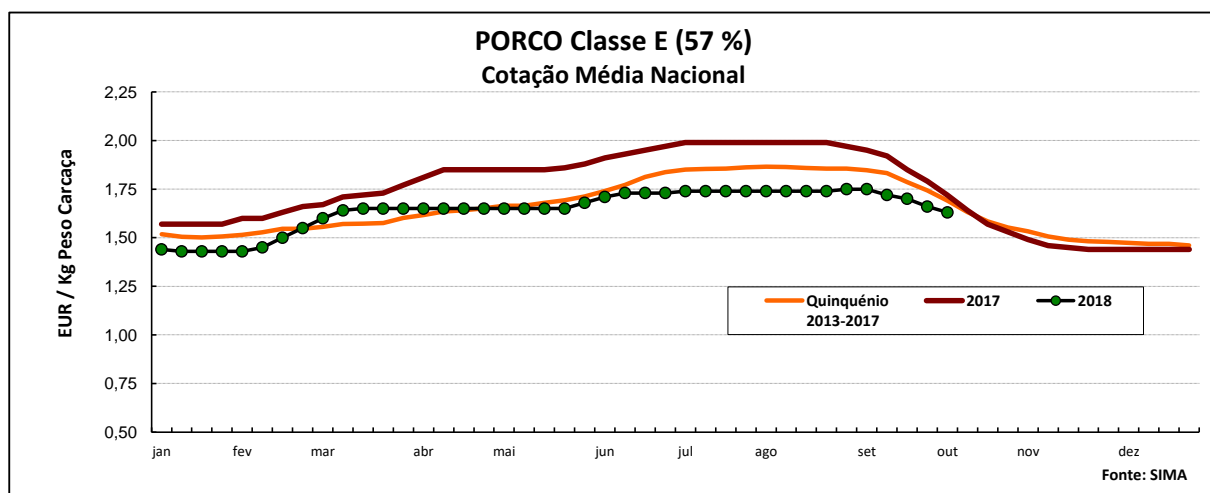
Temporariamente Indisponível

COTAÇÕES MÉDIAS NACIONAIS - SEMANAIS

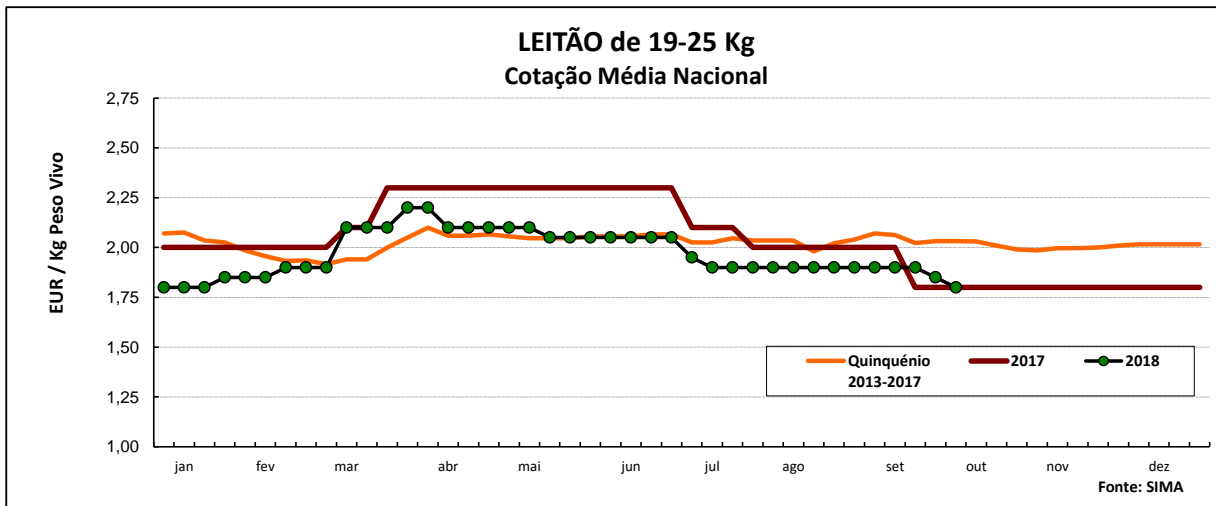
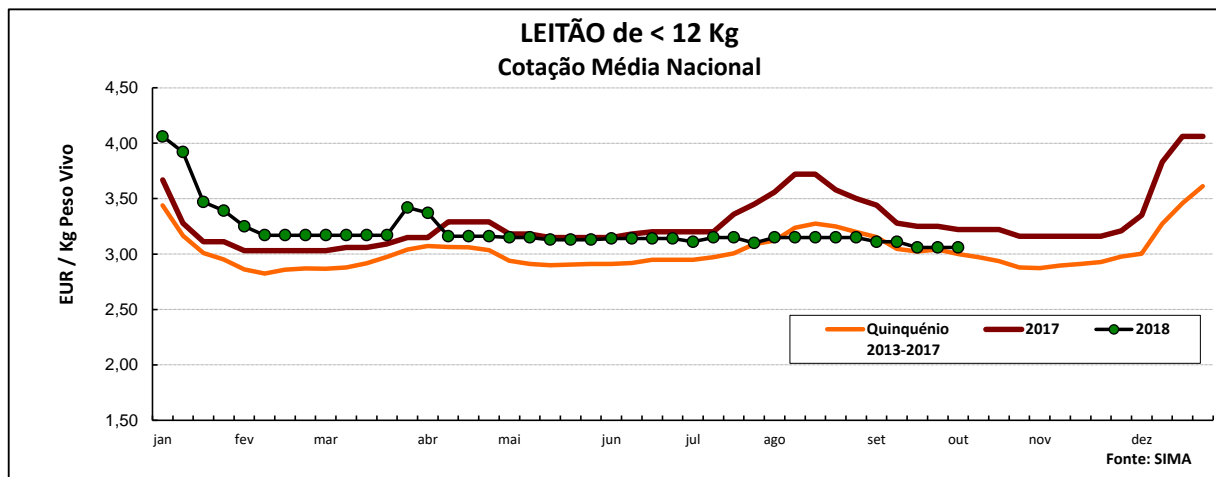
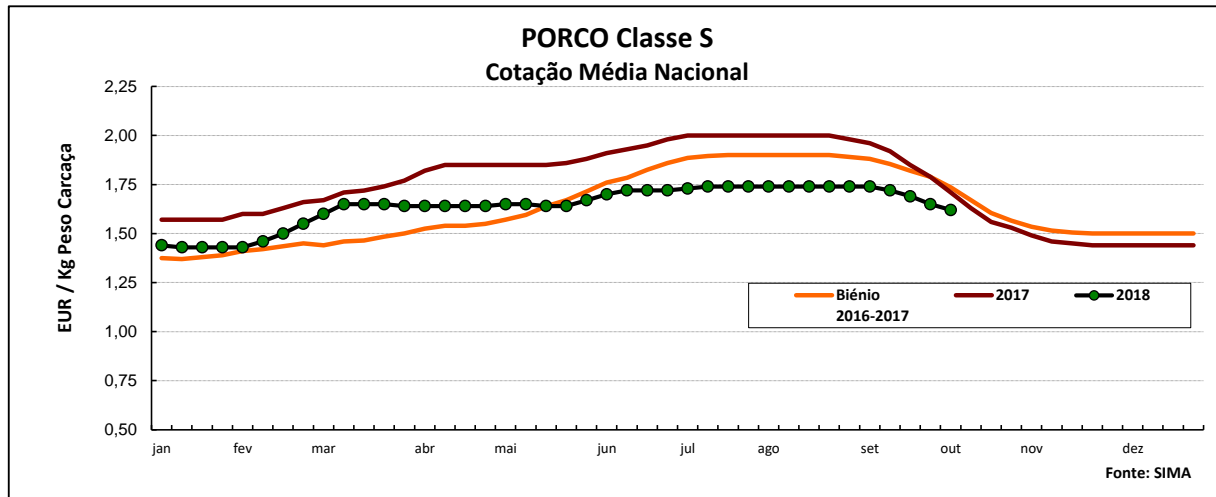
Produto	Unidade de Comercialização	Estádio de Comercialização	MÉDIA DA SEMANA	Variação Percentual		
				Semana anterior	Semana homóloga do ano anterior	Semana homóloga do Quinquénio 2013-2017
Porco classe E (57% *)	EUR / Kg P.C.	Entrada Matadouro	1,63	-1,8	-5,2	-3,6
Porco classe S	EUR / Kg P.C.	Entrada Matadouro	1,62	-1,8	-5,3	-6,9
Leitão até 12 Kg	EUR / Kg P.V.	Saída Produção	3,06	0,0	-5,0	2,0
Leitão 19 a 25 Kg	EUR / Kg P.V.	Saída Produção	1,80	-2,7	0,0	-11,3

* Carne magra em % de peso da carcaça

Nota: A recolha de cotações do porco classe S iniciou-se em janeiro de 2016, pelo que os cálculos são feitos para o biénio 2016-2017



Suínos



COTAÇÕES MÉDIAS NACIONAIS - MENSAIS

Produto	Unidade de Comercialização	Estádio de Comercialização	setembro 2018	Variação Percentual		
				agosto 2018	setembro 2017	setembro Quinquénio 2013-2017
Porco classe E (57%)	EUR / Kg P.C.	Entrada Matadouro	1,71	-2,0	-14,0	-8,1
Porco classe S	EUR / Kg P.C.	Entrada Matadouro	1,70	-2,3	-14,8	-10,4
Leitão até 12 Kg	EUR / Kg P.V.	Saída Produção	3,09	-2,1	-14,7	-4,1
Leitão 19 a 25 Kg	EUR / Kg P.V.	Saída Produção	1,89	-0,7	-5,6	-6,2

Nota: Kg P.C. - Kg de peso carcaça; Kg P.V. - Kg de peso vivo

Nota: A recolha de cotações do porco classe S iniciou-se em janeiro de 2016, pelo que os cálculos são feitos para o biénio 2016-2017

Suínos

Cotações em Mercados / Bolsas UE

1. ESPANHA

1.1. LÉRIDA - BOLSA

		Cotação em EUR				Variação (%) Sem. Ant.
		20/09/2018	27/09/2018	20/09/2018	27/09/2018	
Porco Acabado de Lérida "Normal" Leitão (20 Kg)	Kg P.Vivo	1,170	1,144	1,539	1,505	-2,2
	Unidade	22,50	22,50	<i>Kg P.Carçaça</i>		0,0

1.2. BINEFAR - BOLSA

		Cotação em EUR				Variação (%) Sem. Ant.
		19/09/2018	26/09/2018	19/09/2018	26/09/2018	
Porco "Normal" Leitão de 16-18 Kg	Kg P.Vivo	1,210	1,180	1,592	1,553	-2,5
	Unidade (Mín.)	22,00	22,00	<i>Kg P.Carçaça</i>		0,0

2. FRANÇA - BREITANHA

		Cotação em EUR		Variação Sem Ant. (Cêntimos/Kg)	Variação (%) Sem. Ant.
		20/09/2018	27/09/2018		
Porco 56 TMP * (80-102 Kg)	Kg P.Carçaça	1,241	1,224	-1,7	-1,4
Porco de reforma	Kg P.Carçaça	0,842	0,833	-0,9	-1,1

* Taxa de músculo das peças

3. DINAMARCA

		Cotação em DKK		Cotação em EUR		Variação (%) Sem. Ant.
		sem 39/2018	sem 40/2018	sem 39/2018	sem 40/2018	
Porco 61 % carne - 70,0-95,9 Kg	Kg P.Carçaça	8,50	8,30	1,140	1,113	-2,4

4. PAÍSES BAIXOS - BOLSA

		Cotação em EUR		Variação Sem Ant. (Cêntimos/Kg)	Variação (%) Sem. Ant.
		sem 38/2018	sem 39/2018		
Porco 56 % carne	Kg P.Carçaça	1,33	1,31	-2,0	-1,5
Leitão	Unidade	26,50	25,00	-	-5,7

5. ALEMANHA

		Cotação em EUR		Variação Sem Ant. (Cêntimos/Kg)	Variação (%) Sem. Ant.
		19/09/2018	26/09/2018		
Porco 56 % carne	Kg P.Carçaça	1,400	1,400	0,0	0,0

6. PORTUGAL - BOLSA DO PORCO (MONTIJO)

		Variação em EUR	
		20/09/2018	27/09/2018
Porco classe E - 57% de músculo (à entrada do matadouro)	Kg P.Carçaça	-0,04	-0,03

Nota: 1) A partir da 1ª Sessão de 2017 a Bolsa do Porco apresenta apenas a variação em relação à semana anterior

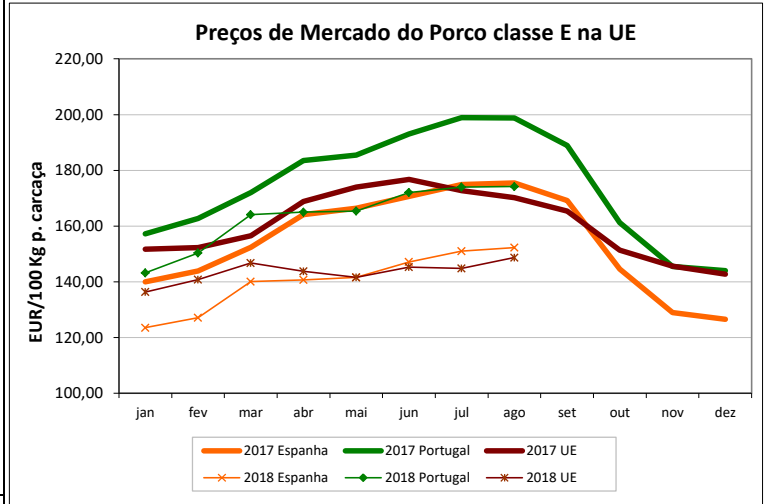
Suínos

PREÇOS MÉDIOS DE MERCADO NA U.E.

PORCO CLASSE E (EUR / 100 Kg Peso Carcaça)

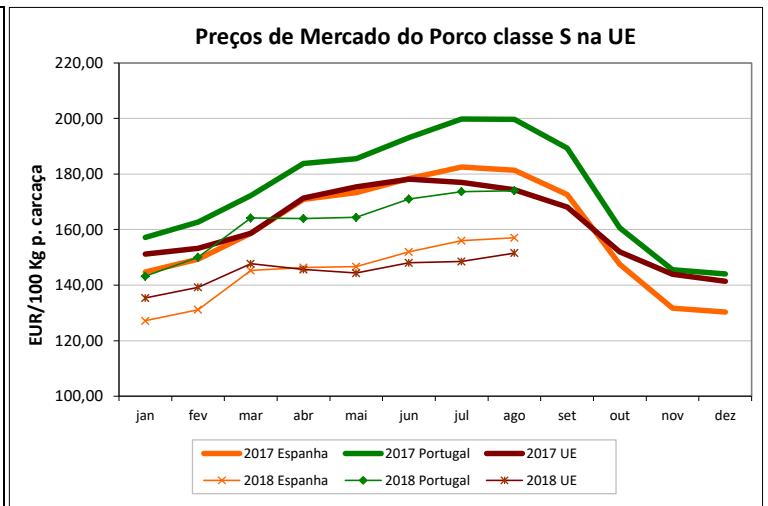
PAÍSES	SEMANA DE 24/09 a 30/09/2018	SEMANA DE 17/09 a 23/09/2018	VAR % S. ANT.
Bélgica	106,20	119,10	-10,8
Bulgária	170,25	169,78	0,3
República Checa	142,11	144,36	-1,6
Dinamarca	130,05	132,31	-1,7
Alemanha	144,70	146,74	-1,4
Estónia	149,68	150,13	-0,3
Grécia	171,79	172,71	-0,5
Espanha	144,57	146,82	-1,5
França	136,00	139,00	-2,2
Croácia	147,10	149,01	-1,3
Irlanda	140,14	136,29	2,8
Chipre	200,72	199,89	0,4
Letónia	145,86	148,35	-1,7
Lituânia	138,39	142,34	-2,8
Luxemburgo			
Hungria	145,59	149,55	-2,7
Malta			
Países Baixos	126,38	126,30	0,1
Áustria	146,94	149,58	-1,8
Polónia	139,20	141,37	-1,5
Portugal	166,00	170,00	-2,4
Romenia	149,49	152,84	-2,2
Eslovénia	157,66	161,02	-2,1
Eslováquia	148,96	149,89	-0,6
Finlândia	162,14	161,73	0,3
Suécia	168,34	164,13	2,6
Reino Unido	164,16	165,12	-0,6
U.E.	141,87	143,86	-1,4

Nota:
As carcaças dos suínos são divididas em classes de acordo com o teor estimado de carne magra em percentagem de peso da carcaça:
Classe S - 60 % ou mais
Classe E - 55 % ou mais



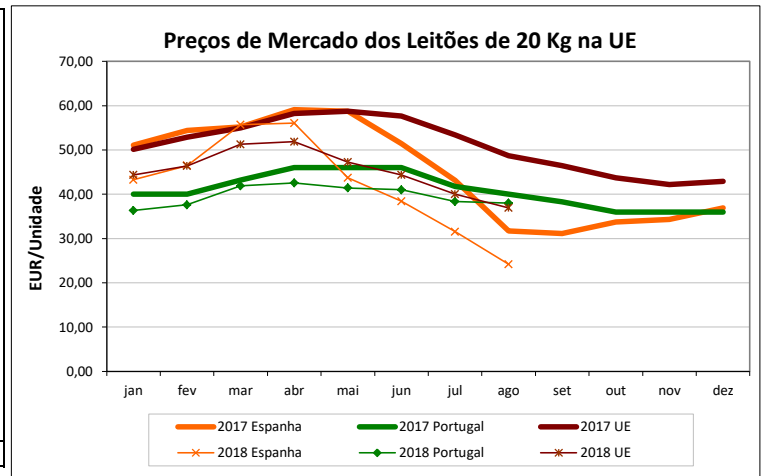
PORCO CLASSE S (EUR / 100 Kg Peso Carcaça)

Bélgica	113,40	126,10	-10,1
República Checa	146,08	147,57	-1,0
Dinamarca	135,42	137,81	-1,7
Alemanha	147,69	150,17	-1,7
Estónia	154,77	156,18	-0,9
Irlanda	171,79	172,71	-0,5
Grécia	148,06	151,86	-2,5
Espanha	144,00	147,00	-2,0
França	150,47	150,49	0,0
Croácia	141,02	136,17	3,6
Letónia	141,44	144,82	-2,3
Lituânia	141,38	145,07	-2,5
Luxemburgo			
Hungria	150,27	154,52	-2,7
Malta			
Países Baixos	127,52	127,44	0,1
Áustria	158,55	161,54	-1,9
Polónia	141,61	143,26	-1,2
Portugal	165,00	169,00	-2,4
Romenia	151,98	155,18	-2,1
Eslovénia	165,43	168,52	-1,8
Eslováquia	148,54	154,00	-3,5
Finlândia	166,84	166,88	0,0
Suécia	168,43	166,44	1,2
Reino Unido	167,55	168,13	-0,3
U.E.	144,55	147,83	-2,2



LEITÕES de cerca de 20 Kg (EUR / Unidade)

Bélgica	26,25	27,50	-4,5
República Checa			
Dinamarca	41,70	42,90	-2,8
Alemanha	33,80	37,00	-8,6
Estónia	35,16	35,18	-0,1
Espanha	26,66	26,66	0,0
França	21,60	21,80	-0,9
Croácia	41,64	41,65	0,0
Itália	69,88	70,38	-0,7
Luxemburgo			
Hungria	35,45	35,46	0,0
Malta			
Países Baixos	15,50	17,50	-11,4
Polónia	42,61	41,37	3,0
Portugal	37,00	38,00	-2,6
Eslováquia			
Finlândia	41,47	41,14	0,8
Suécia	65,61	64,32	2,0
Reino Unido	58,21	61,95	-6,0
U.E.	34,50	35,54	-2,9



Fonte: Comissão Europeia - Regulamento de Execução (UE) 2017/1185

Suíños

ÍNDICE DE PREÇOS DE PRODUTOS AGRÍCOLAS NO PRODUTOR (Base 2010)

(Continente)

	agosto 2018	julho 2018	agosto 2017	Var. % Mês ant.	Var. % Mês ano ant.
Suíños	110,30	110,30	124,20	0,0	-11,2

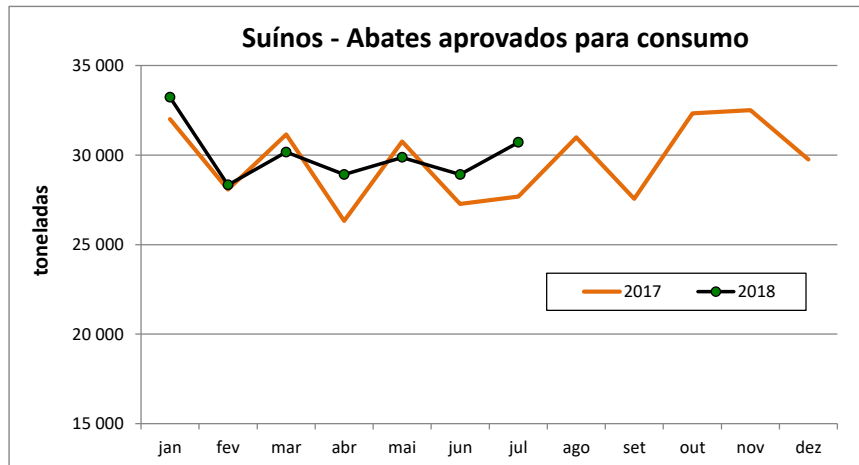
FONTE: INE

ABATES APROVADOS PARA CONSUMO - janeiro a julho

(Portugal)

	Cabeças		tonelada		Var. Cabeças (%) Acum.ano ant.	Var. tonel. (%) Acum.ano ant.
	2018	2017	2018	2017		
Leitões	635 233	596 727	4 392	4 163	6,5	5,5
Porcos de Engorda	2 465 340	2 431 372	202 917	197 192	1,4	2,9
Reprodutores	19 303	13 031	2 838	1 952	48,1	45,4
TOTAL	3 119 876	3 041 130	210 147	203 307	2,6	3,4

FONTE: INE (dados provisórios)



Suíños

COMÉRCIO INTERNACIONAL - janeiro a julho

	ENTRADAS		SAÍDAS		Var. %	Var. %
	2018	2017	2018	2017	ENTRADAS 18/17	SAÍDAS 18/17
	Cabeças					
Outros Suínos Vivos	743 213	696 924	114 917	127 397	6,6	-9,8
Suíños Rep. Raça Pura	1 502	4 202	1 738	2 249	-64,3	-22,7
TOTAL	744 715	701 126	116 655	129 646	6,2	-10,0
tonelada						
Carne Congelada	15 289,6	15 028,5	8 865,3	9 736,6	1,7	-8,9
Carne Fresca/Refrig.	49 309,6	45 093,8	8 767,8	10 140,8	9,3	-13,5
Outros Suínos Vivos	60 263,6	59 068,6	12 426,5	12 702,8	2,0	-2,2
Suíños Rep. Raça Pura	138,5	353,9	255,9	277,7	-60,9	-7,9
Miudezas	1 405,7	927,7	7 190,5	5 743,3	51,5	25,2
TOTAL	126 407,0	120 472,5	37 506,0	38 601,1	4,9	-2,8
1000 EUR						
Carne Congelada	34 980,4	36 101,6	22 317,7	24 692,8	-3,1	-9,6
Carne Fresca/Refrig.	129 149,8	124 470,9	21 317,2	25 593,7	3,8	-16,7
Outros Suínos Vivos	77 309,7	84 317,4	21 968,2	24 255,3	-8,3	-9,4
Suíños Rep. Raça Pura	455,1	1 287,9	258,2	385,6	-64,7	-33,0
Miudezas	2 551,9	2 207,2	4 444,8	4 035,8	15,6	10,1
TOTAL	244 446,9	248 385,0	70 306,1	78 963,2	-1,6	-11,0

FONTE: INE (dados preliminares)

Para consulta de preços de produtos agrícolas consultar o site:
www.gpp.pt/index.php/sima/sistema-de-informacao-de-mercados-agricolas-sima
 O SIMA no Facebook - <http://www.facebook.com/SIMA.Portugal>

O conhecimento do mercado é a chave do sucesso!

O disponibiliza informação essencial para os empresários agrícolas e outros agentes tomarem as melhores decisões

Coordenação Central

Gabinete de Planeamento, Políticas e Administração Geral

Direção de Serviços de Estatística

Divisão de Estatística

SISTEMA DE INFORMAÇÃO DE MERCADOS AGRÍCOLAS

Praça do Comércio

1149-010 LISBOA

Tel: 213 234 600

Fax: 213 234 603

E-mail: sima@gpp.pt