

Newsletter

Informação Semanal – 01-10 a 07-10-2018

 As Newsletter do SIMA podem também ser consultadas no facebook em:
<https://www.facebook.com/SIMA.Portugal>

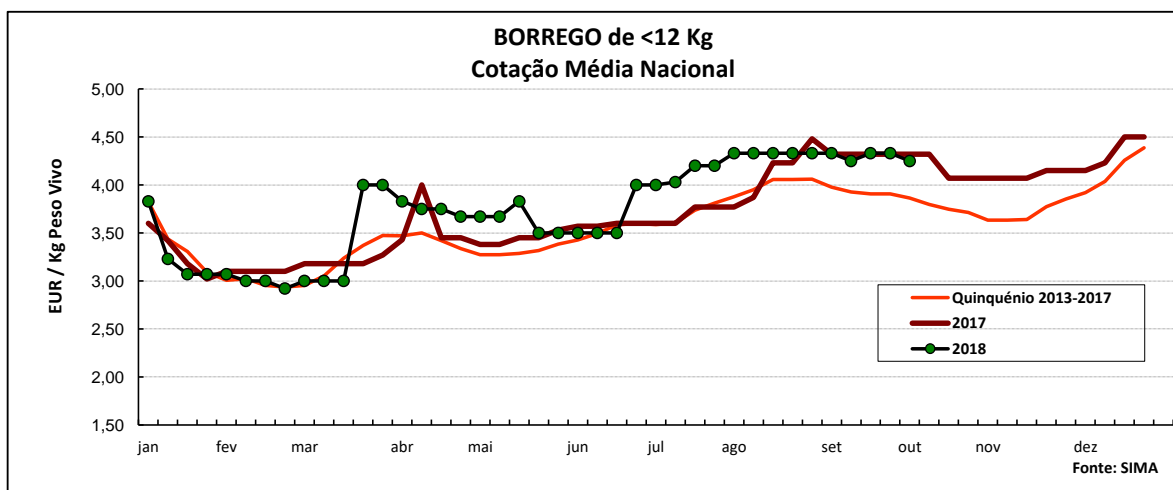
Ovinos e Caprinos

CONJUNTURA SEMANAL - OVINOS

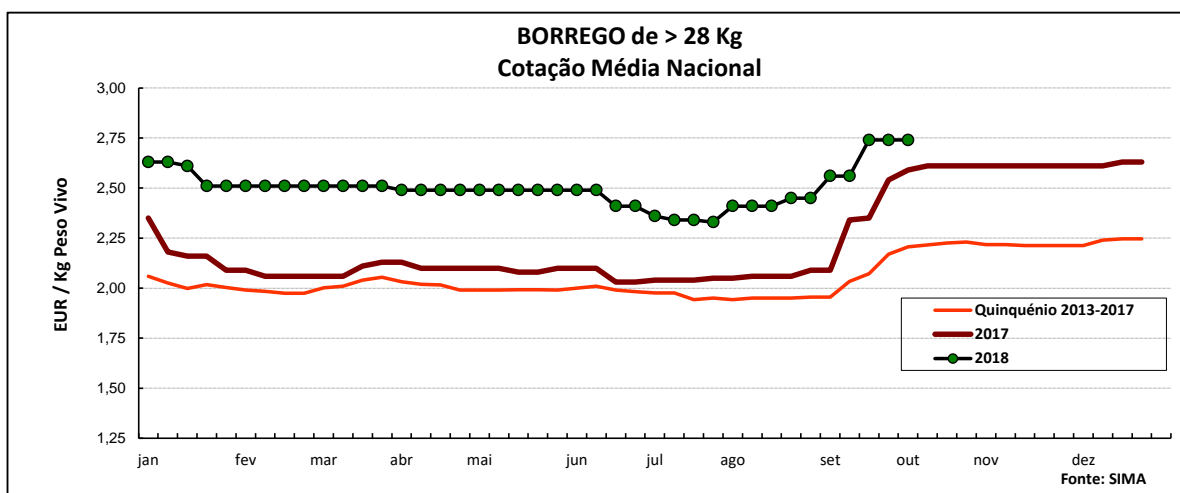
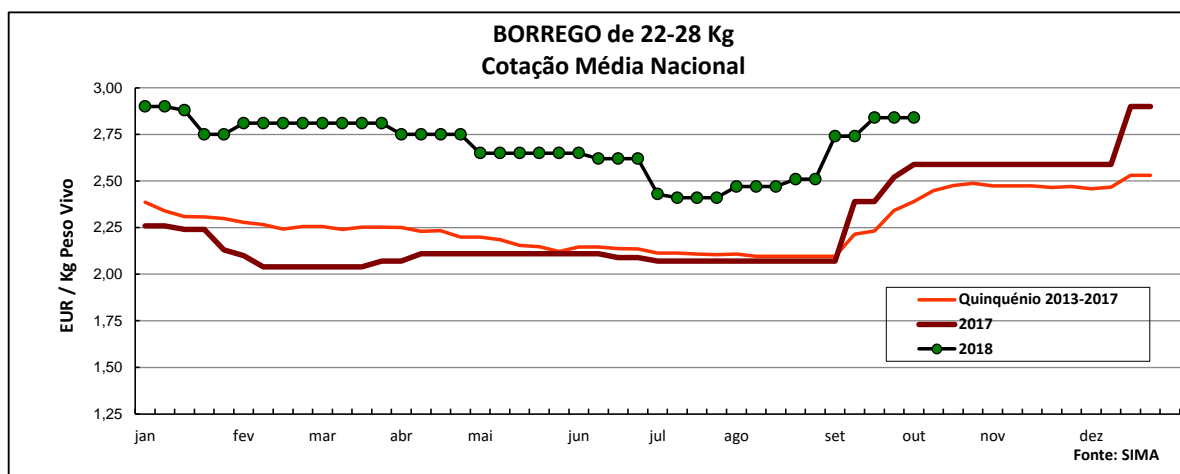
Temporariamente Indisponível

COTAÇÕES MÉDIAS NACIONAIS - SEMANAIS

PRODUTO	MÉDIA DA SEMANA	VARIAÇÃO PERCENTUAL		
	EUR / Kg Peso Vivo	Semana Anterior	Semana Homóloga do ano anterior	Semana Homóloga do Quinquénio 2013-2017
Borrego de < 12 Kg	4,25	-1,8	-1,6	10,1
Borrego de 22-28 Kg	2,84	0,0	9,7	18,8
Borrego de > 28 Kg	2,74	0,0	5,8	24,0



Ovinos e Caprinos



COTAÇÕES MÉDIAS NACIONAIS - MENSAIS

Produto	setembro 2018 (EUR / Kg Peso Vivo)	Variação Percentual		
		agosto 2018	setembro 2017	setembro Quinquénio 2013-2017
Borrego de < 12 Kg	4,31	-0,5	4,7	7,5
Borrego de 22-28 Kg	2,79	12,2	34,8	33,1
Borrego de > 28 Kg	2,65	9,2	28,4	35,9

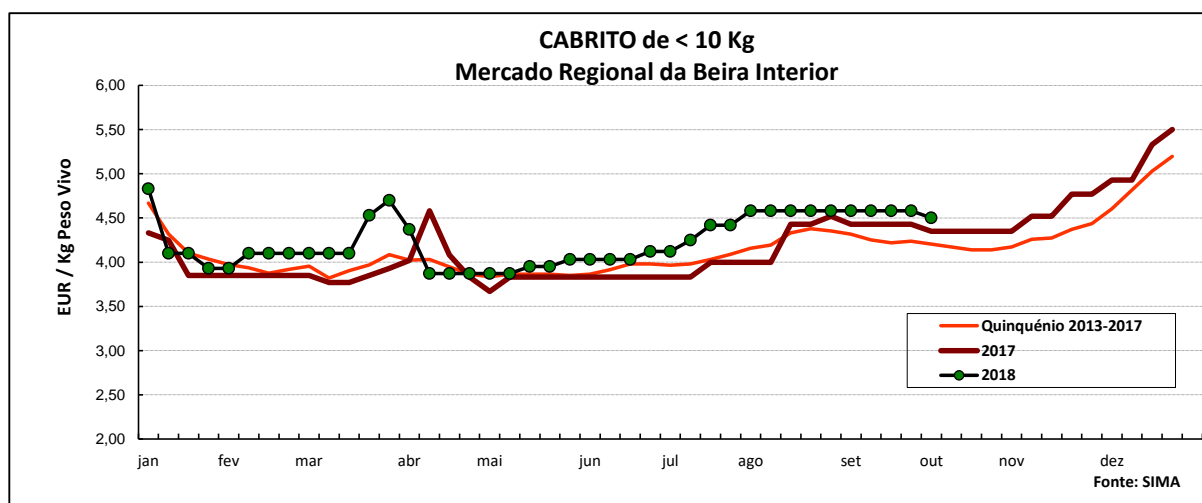
Ovinos e Caprinos

CONJUNTURA SEMANAL - CAPRINOS

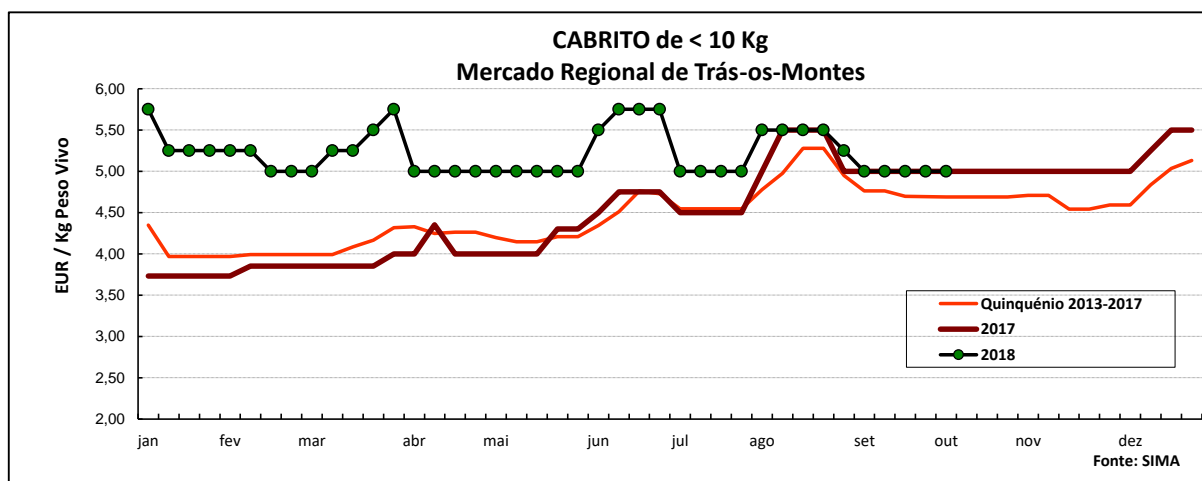
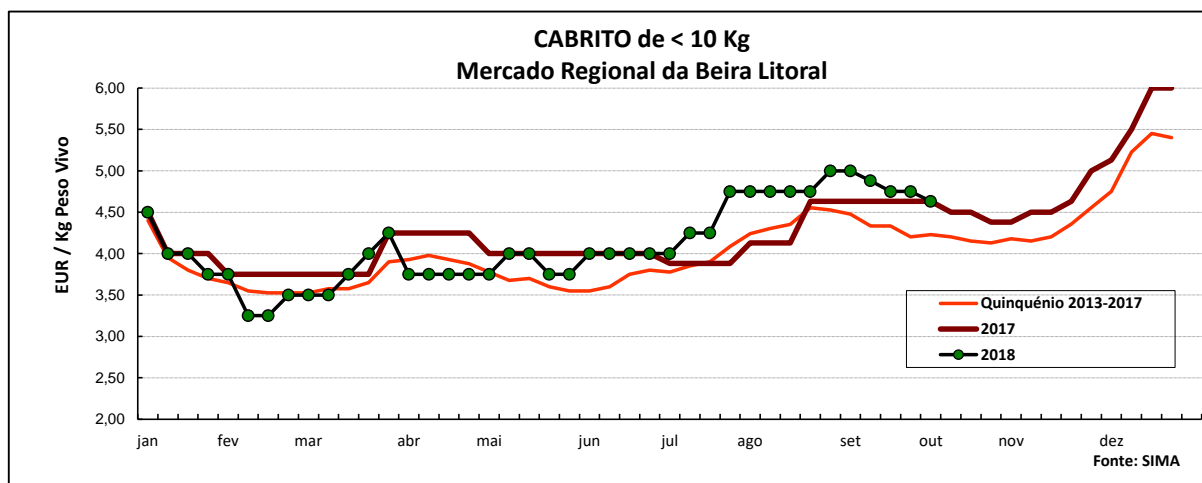
Temporariamente Indisponível

COTAÇÕES MÉDIAS REGIONAIS - SEMANAIS

Cabrito < 10 Kg	MÉDIA DA SEMANA	VARIÇÃO PERCENTUAL		
	EUR / Kg Peso Vivo	Semana Anterior	Semana Homóloga do ano anterior	Semana Homóloga do Quinquénio 2013-2017
Beira Interior	4,50	-1,7	3,4	7,1
Beira Litoral	4,63	-2,5	0,0	9,5
Trás-os-Montes	5,00	0,0	0,0	6,6



Ovinos e Caprinos



COTAÇÕES MÉDIAS REGIONAIS - MENSAIS

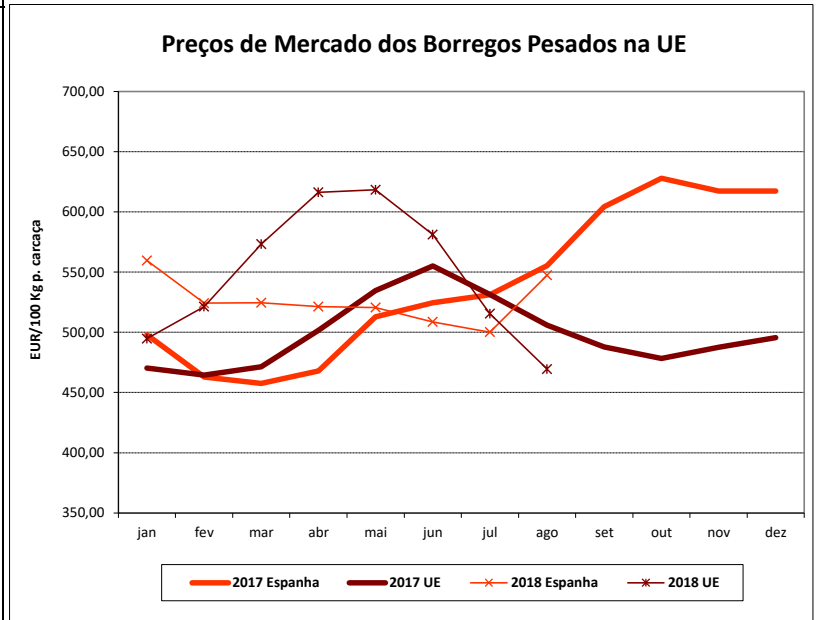
Cabrito < 10 Kg	setembro 2018 (EUR / Kg Peso Vivo)	Variação Percentual		
		agosto 2018	setembro 2017	setembro Quinquénio 2013-2017
Beira Interior	4,58	0,0	7,1	6,7
Beira Litoral	4,85	0,9	11,9	9,7
Trás-os-Montes	5,00	-8,3	-5,7	-1,8

Ovinos e Caprinos

PREÇOS MÉDIOS DE MERCADO NA U.E.

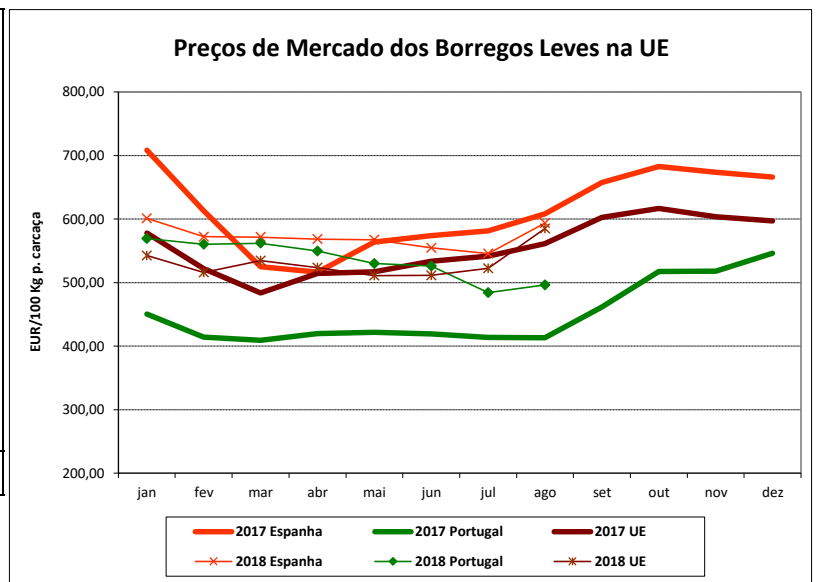
1. BORREGOS PESADOS

PAÍSES	EUR / 100 Kg Peso Carcaça		VAR.% Sem. Ant.
	SEMANA DE 24/09 a 30/09/2018	SEMANA DE 17/09 a 23/09/2018	
Bélgica	470,90	466,40	1,0
Dinamarca	490,41	501,44	-2,2
Alemanha	548,81	548,11	0,1
Estónia		365,00	
Espanha	577,81	577,81	0,0
França	629,00	637,00	-1,3
Croácia	595,88	585,86	1,7
Irlanda	418,19	422,64	-1,1
Itália	501,00	510,00	-1,8
Chipre	476,00	470,00	1,3
Letónia	346,01	336,69	2,8
Lituânia			
Hungria			
Países Baixos	498,88	518,78	-3,8
Áustria	573,00	583,00	-1,7
Polónia			
Roménia	177,38	186,60	-4,9
Finlândia	399,30	399,30	0,0
Suécia	386,21	380,47	1,5
Reino Unido	448,74	448,90	0,0
U.E.	486,23	488,58	-0,5



2. BORREGOS LEVES

Bulgária	543,60	542,95	0,1
Grécia		474,97	
Espanha	625,30	625,30	0,0
Croácia	568,67	597,10	-4,8
Itália	601,00	600,00	0,2
Letónia	356,65	371,70	-4,1
Hungria	577,45	587,16	-1,7
Polónia			
Portugal	568,00	568,00	0,0
Roménia			
Eslovénia	527,47	553,29	-4,7
Eslováquia			
U.E.	570,38	570,93	-0,1



Fonte: Comissão Europeia - Regulamento de Execução (UE) 2017/1185

Ovinos e Caprinos

COMÉRCIO INTERNACIONAL - janeiro a julho

ENTRADAS		SAÍDAS		Var. %	Var. %
2018	2017	2018	2017	ENTRADAS 18/17	SAÍDAS 18/17

Cabeças

Outros Ovinos Vivos	109 458	80 450	223 324	156 590	36,1	42,6
Ovinos Rep.Raça Pura						
Caprinos Rep.Raça Pura						
Outros Caprinos Vivos	175		29			

tonelada

Carne Ovino Congelada	1 768,8	1 499,7	91,9	141,5	17,9	-35,1
Carne Ovino Fresca/Refrig.	2 337,5	1 606,5	529,6	293,2	45,5	80,6
Outros Ovinos Vivos	2 431,9	1 771,1	8 302,9	5 381,0	37,3	54,3
Ovinos Rep.Raça Pura						
Miudezas Ovino/Cap.	26,4	59,0	33,7	45,2	-55,2	-25,4
Carne Caprino Congelada	386,4	380,9	10,6	15,4	1,4	-31,1
Carne Caprino Fres/Refrig.	558,7	482,0	2,7	2,9	15,9	-7,1
Caprinos Rep.Raça Pura						
Outros Caprinos Vivos	1,9		0,5			
TOTAL - Ovinos	6 564,7	4 936,4	8 958,1	5 860,8	33,0	52,8
TOTAL - Caprinos	947,0	863,0	13,8	18,4	9,7	-24,6

1000 EUR

Carne Ovino Congelada	10 782,4	8 445,7	571,9	870,8	27,7	-34,3
Carne Ovino Fresca/Refrig.	12 387,4	8 154,4	2 302,0	1 198,2	51,9	92,1
Outros Ovinos Vivos	7 780,9	5 233,0	29 576,0	17 011,9	48,7	73,9
Ovinos Rep.Raça Pura						
Miudezas Ovino/Cap.	80,3	103,4	83,9	113,4	-22,3	-26,1
Carne Caprino Congelada	2 376,0	2 252,7	73,2	127,9	5,5	-42,8
Carne Caprino Fres/Refrig.	2 818,1	2 134,5	8,8	10,6	32,0	-17,7
Caprinos Rep.Raça Pura						
Outros Caprinos Vivos	5,9		1,0			
TOTAL - Ovinos	31 030,9	21 936,4	32 533,8	19 194,2	41,5	69,5
TOTAL - Caprinos	5 200,1	4 387,2	83,0	138,6	18,5	-40,1

FONTE: INE (dados preliminares)

Ovinos e Caprinos

ÍNDICE DE PREÇOS DE PRODUTOS AGRÍCOLAS NO PRODUTOR (Base 2010)

(Continente)

	agosto 2018	julho 2018	agosto 2017	Var. % Mês ant.	Var. % Mês ano ant.
Ovinos e Caprinos	117,20	113,10	104,90	3,6	11,7

FONTE: INE

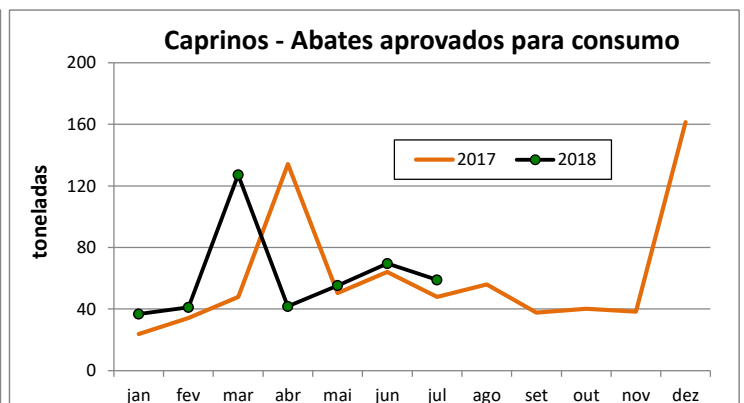
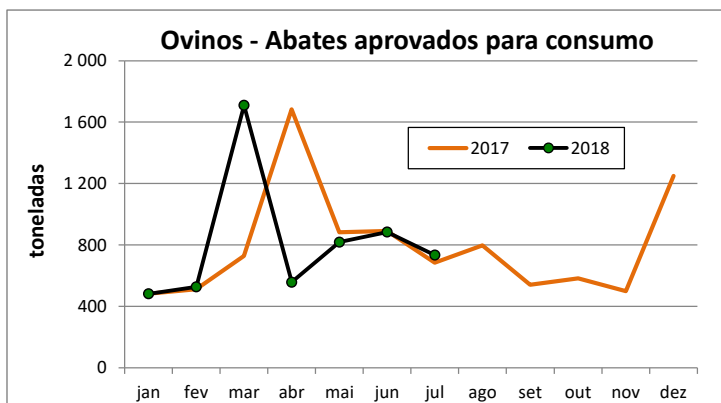
ABATES APROVADOS PARA CONSUMO - janeiro a julho

(Portugal)

	Cabeças		tonelada		Var. Cabeças (%)	Var. tonel. (%)
	2018	2017	2018	2017	Acum.ano ant.	Acum.ano ant.
Borregos de <10 Kg	125 812	147 165	865,1	1 001,0	-14,5	-13,6
Borregos de >10 Kg	272 949	284 603	3 882,2	3 895,5	-4,1	-0,3
Adultos	44 752	45 173	963,0	964,5	-0,9	-0,2
TOTAL - Ovinos	443 513	476 941	5 710,3	5 861,0	-7,0	-2,6

Cabritos	49 345	49 483	298,6	291,9	-0,3	2,3
Adultos	7 189	6 412	131,5	110,2	12,1	19,4
TOTAL - Caprinos	56 534	55 895	430,1	402,0	1,1	7,0

FONTE: INE (dados provisórios)



Para consulta de preços de produtos agrícolas consultar o site:
www.gpp.pt/index.php/sima/sistema-de-informacao-de-mercados-agricolas-sima
 O SIMA no Facebook - <http://www.facebook.com/SIMA.Portugal>

O conhecimento do mercado é a chave do sucesso!

O disponibiliza informação essencial para os empresários agrícolas e outros agentes tomarem as melhores decisões

Coordenação Central

Gabinete de Planeamento, Políticas e Administração Geral

Direção de Serviços de Estatística

Divisão de Estatística

SISTEMA DE INFORMAÇÃO DE MERCADOS AGRÍCOLAS

Praça do Comércio

1149-010 LISBOA

Tel: 213 234 600

Fax: 213 234 603

 E-mail: sima@gpp.pt