

Newsletter

Informação Semanal – 27-08 a 02-09-2018

 As Newsletter do SIMA podem também ser consultadas no faceou em:
<https://www.facebook.com/SIMA.Portugal>

Suíños

CONJUNTURA SEMANAL

Na semana em análise a cotação média nacional do porco classe E apresentou um pequeno acréscimo em relação à semana anterior (+1 cêntimo / Kg). O porco classe S e os leitões, de <12 Kg e de 19-25 Kg, pautaram-se pela estabilidade de cotações.

No Entre Douro e Minho a oferta e a procura de suínos para abate foram médias. A concorrência do produto importado continuou forte, principalmente com origem em Espanha. Estabilidade de cotações do porco classe E e do porco classe S.

Na Beira Litoral a oferta e a procura de suínos para abate foram médias. Mantém-se a entrada de produto oriundo do mercado externo, nomeadamente de Espanha. A oferta e a procura de leitão sofreram uma baixa em relação à semana anterior, o que é normal para a época. Pequeno acréscimo de cotações dos porcos classe E e classe S (+1 cêntimo / Kg) e estabilidade dos leitões de <12 Kg.

No Alentejo a oferta e a procura de suínos para abate foram médias. As cotações do porco classe E, do porco classe S e dos leitões, de <12 Kg e de 19-25 Kg, mantiveram-se estáveis em relação à semana anterior.

Na Beira Interior a oferta e a procura de suínos para abate foram médias e equilibradas. Manutenção das cotações do porco classe E e classe S.

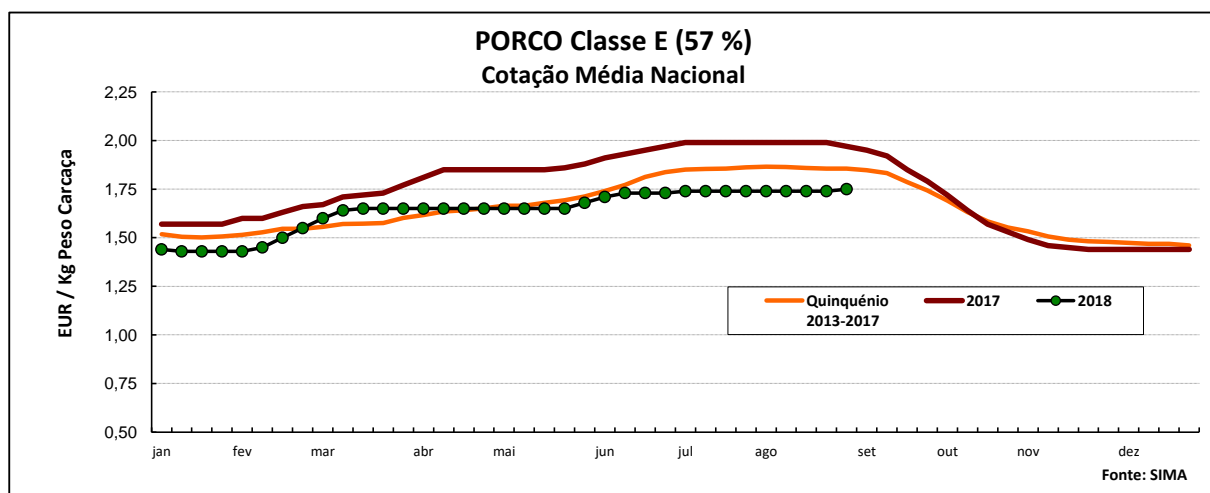
No Algarve as cotações do porco classe E e dos leitões de <12 Kg não apresentaram quaisquer alterações em relação à semana anterior.

COTAÇÕES MÉDIAS NACIONAIS - SEMANAIS

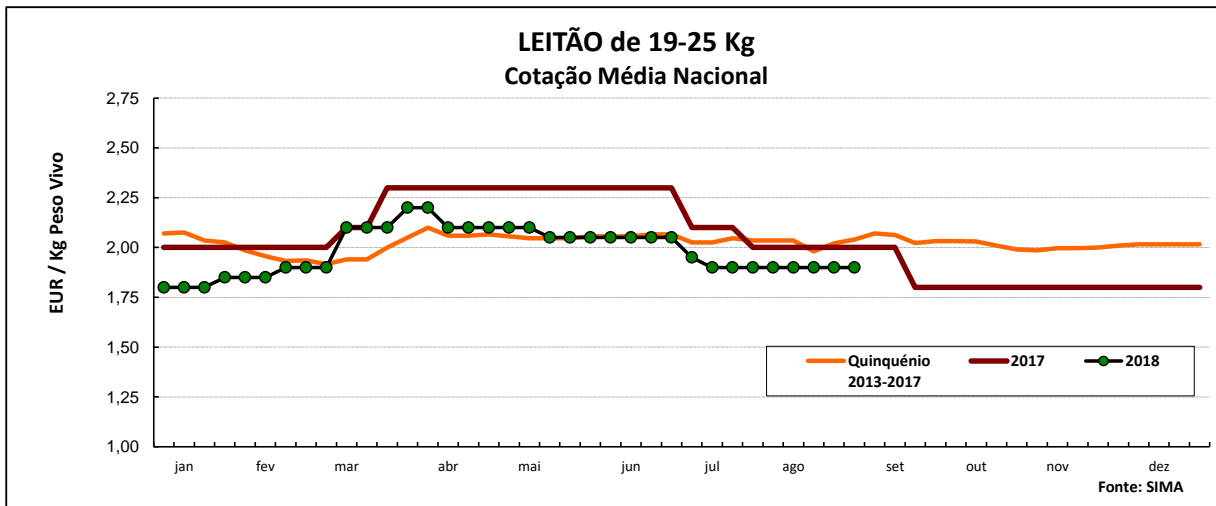
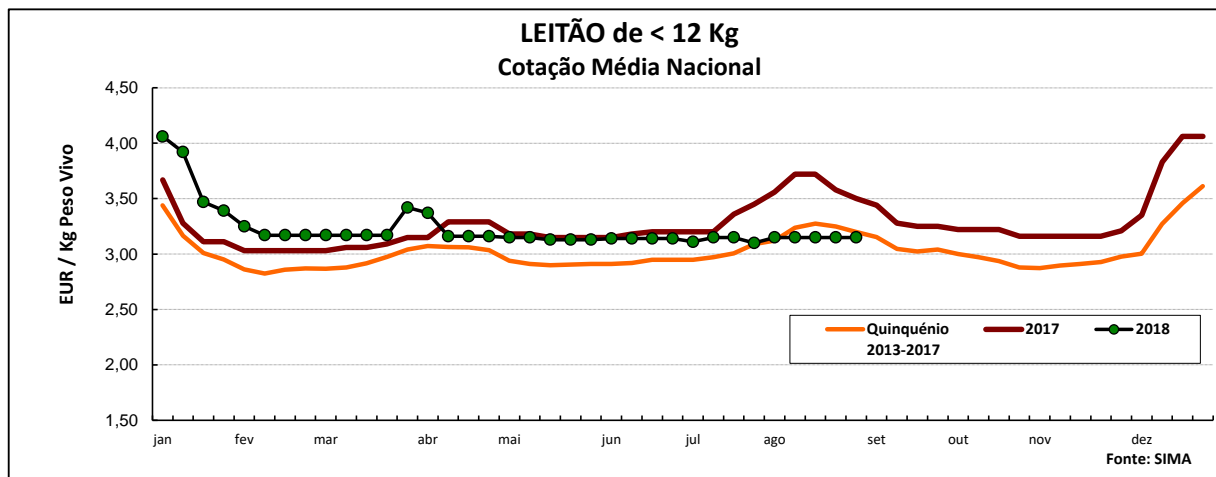
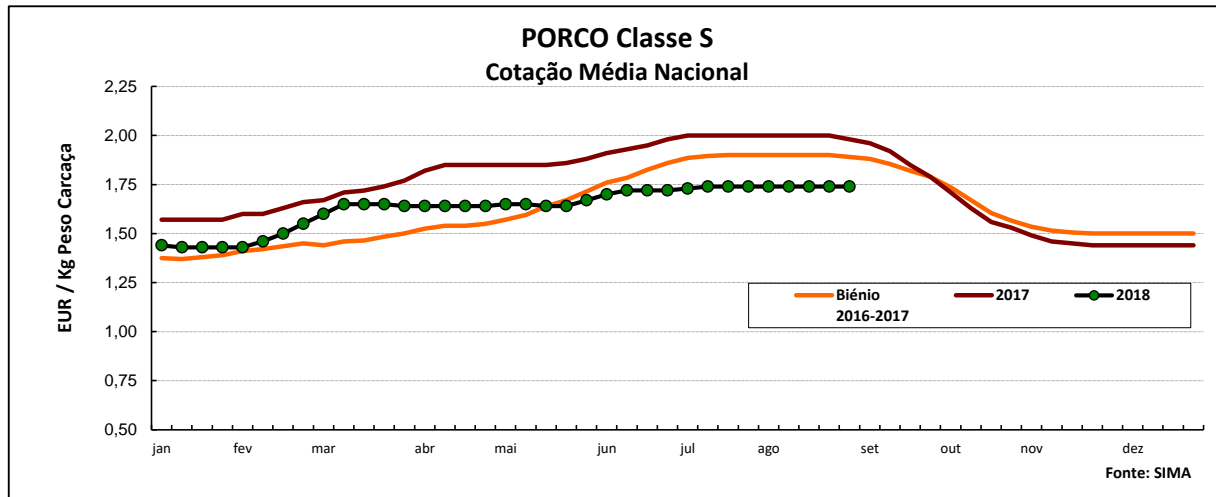
Produto	Unidade de Comercialização	Estádio de Comercialização	MÉDIA DA SEMANA	Variação Percentual		
				Semana anterior	Semana homóloga do ano anterior	Semana homóloga do Quinquénio 2013-2017
Porco classe E (57% *)	EUR / Kg P.C.	Entrada Matadouro	1,75	0,6	-11,2	-5,9
Porco classe S	EUR / Kg P.C.	Entrada Matadouro	1,74	0,0	-12,1	-7,9
Leitão até 12 Kg	EUR / Kg P.V.	Saída Produção	3,15	0,0	-10,0	-1,6
Leitão 19 a 25 Kg	EUR / Kg P.V.	Saída Produção	1,90	0,0	-5,0	-6,9

* Carne magra em % de peso da carcaça

Nota: A recolha de cotações do porco classe S iniciou-se em janeiro de 2016, pelo que os cálculos são feitos para o biénio 2016-2017



Suínos



COTAÇÕES MÉDIAS NACIONAIS - MENSAIS

Produto	Unidade de Comercialização	Estádio de Comercialização	julho 2018	Variação Percentual		
				junho 2018	julho 2017	julho Quinquénio 2013-2017
Porco classe E (57%)	EUR / Kg P.C.	Entrada Matadouro	1,74	0,9	-12,6	-6,2
Porco classe S	EUR / Kg P.C.	Entrada Matadouro	1,74	1,3	-13,1	-8,3
Leitão até 12 Kg	EUR / Kg P.V.	Saída Produção	3,13	-0,4	-5,3	4,1
Leitão 19 a 25 Kg	EUR / Kg P.V.	Saída Produção	1,91	-6,7	-7,8	-6,0

Nota: Kg P.C. - Kg de peso carcaça; Kg P.V. - Kg de peso vivo

Nota: A recolha de cotações do porco classe S iniciou-se em janeiro de 2016, pelo que os cálculos são feitos para o biénio 2016-2017

Suínos

Cotações em Mercados / Bolsas UE

1. ESPANHA

1.1. LÉRIDA - BOLSA

		Cotação em EUR				Variação (%) Sem. Ant.
		23/08/2018	30/08/2018	23/08/2018	30/08/2018	
Porco Acabado de Lérida "Normal" Leitão (20 Kg)	Kg P.Vivo	1,246	1,245	1,639	1,638	-0,1
	Unidade	21,00	22,50	<i>Kg P.Carçaça</i>		7,1

1.2. BINEFAR - BOLSA

		Cotação em EUR				Variação (%) Sem. Ant.
		22/08/2018	29/08/2018	22/08/2018	29/08/2018	
Porco "Normal" Leitão de 16-18 Kg	Kg P.Vivo	1,250	1,250	1,645	1,645	0,0
	Unidade (Mín.)	20,00	21,00	<i>Kg P.Carçaça</i>		5,0

2. FRANÇA - BRETAGNA

		Cotação em EUR		Variação Sem Ant. (Cêntimos/Kg)	Variação (%) Sem. Ant.
		23/08/2018	30/08/2018		
Porco 56 TMP * (80-102 Kg)	Kg P.Carçaça	1,265	1,287	2,2	1,7
Porco de reforma	Kg P.Carçaça	0,851	0,857	0,6	0,7

* Taxa de músculo das peças

3. DINAMARCA

		Cotação em DKK		Cotação em EUR		Variação (%) Sem. Ant.
		sem 35/2018	sem 36/2018	sem 35/2018	sem 36/2018	
Porco 61 % carne - 70,0-95,9 Kg	Kg P.Carçaça	8,70	8,70	1,167	1,167	0,0

4. PAÍSES BAIXOS - BOLSA

		Cotação em EUR		Variação Sem Ant. (Cêntimos/Kg)	Variação (%) Sem. Ant.
		sem 34/2018	sem 35/2018		
Porco 56 % carne	Kg P.Carçaça	1,47	1,47	0,0	0,0
Leitão	Unidade	28,50	29,00	-	1,8

5. ALEMANHA

		Cotação em EUR		Variação Sem Ant. (Cêntimos/Kg)	Variação (%) Sem. Ant.
		22/08/2018	29/08/2018		
Porco 56 % carne	Kg P.Carçaça	1,550	1,550	0,0	0,0

6. PORTUGAL - BOLSA DO PORCO (MONTIJO)

		Variação em EUR	
		23/08/2018	30/08/2018
Porco classe E - 57% de músculo (à entrada do matadouro)	Kg P.Carçaça	0,00	0,00

Nota: 1) A partir da 1ª Sessão de 2017 a Bolsa do Porco apresenta apenas a variação em relação à semana anterior

2) Não houve sessão da Bolsa no dia 16 de agosto

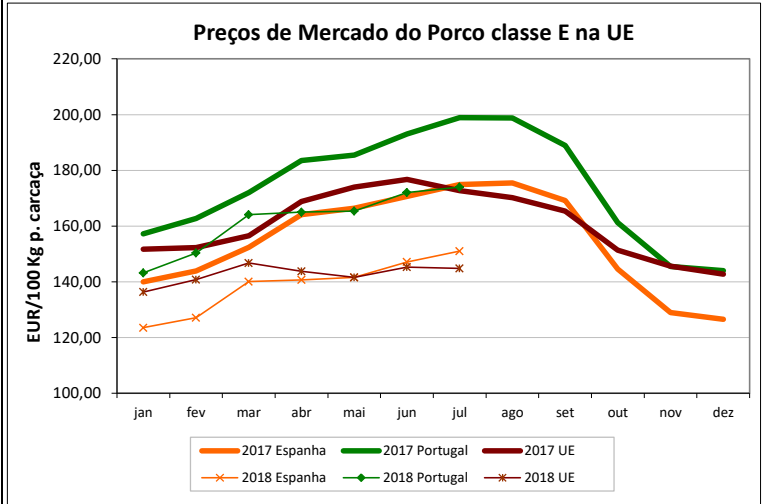
Suínos

PREÇOS MÉDIOS DE MERCADO NA U.E.

PORCO CLASSE E (EUR / 100 Kg Peso Carcaça)

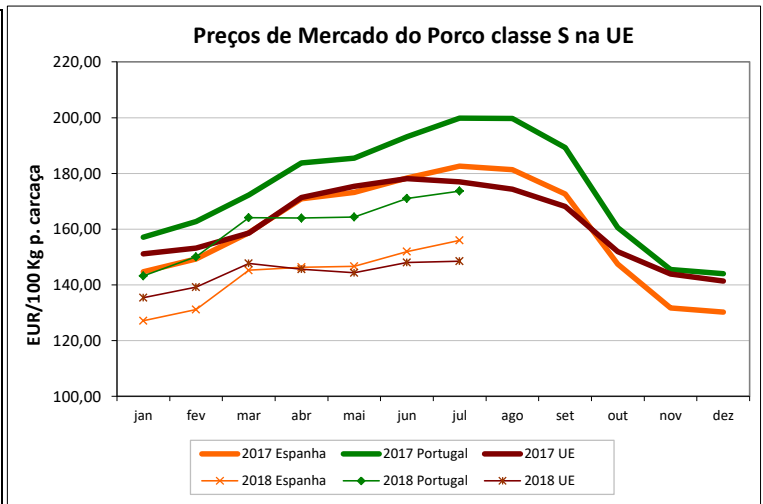
PAÍSES	SEMANA DE 20/08 a 26/08/2018	SEMANA DE 13/08 a 19/08/2018	VAR % S. ANT.
Bélgica	132,70	126,30	5,1
Bulgária	171,81	171,30	0,3
República Checa	148,01	143,93	2,8
Dinamarca	132,46	129,96	1,9
Alemanha	159,39	156,58	1,8
Estónia	146,80	146,67	0,1
Irlanda			
Grécia	152,68	153,12	-0,3
Espanha	133,00	133,00	0,0
França	157,22	154,35	1,9
Croácia	137,15	137,30	-0,1
Itália			
Chipre	203,46	203,46	0,0
Letónia	158,03	151,29	4,5
Lituânia	129,97	134,76	-3,6
Luxemburgo	157,10	151,00	4,0
Hungria	159,15	153,98	3,4
Malta			
Países Baixos	137,08	133,79	2,5
Áustria	161,77	158,07	2,3
Polónia	153,13	149,64	2,3
Portugal	174,00	174,00	0,0
Romenia	156,74	156,02	0,5
Eslovénia	166,57	160,99	3,5
Eslováquia	158,99	157,04	1,2
Finlândia	158,53	157,50	0,7
Suécia	161,29	162,20	-0,6
Reino Unido	164,92	165,69	-0,5
U.E.	151,93	149,77	1,4

Nota:
As carcaças dos suínos são divididas em classes de acordo com o teor estimado de carne magra em percentagem de peso da carcaça:
Classe S - 60 % ou mais
Classe E - 55 % ou mais



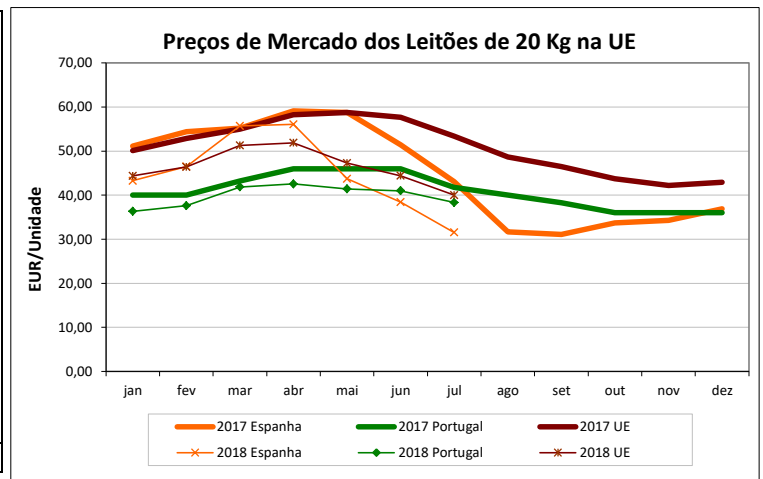
PORCO CLASSE S (EUR / 100 Kg Peso Carcaça)

Bélgica	141,90	135,80	4,5
República Checa	151,58	147,79	2,6
Dinamarca	137,82	135,73	1,5
Alemanha	163,11	160,13	1,9
Estónia	151,61	151,85	-0,2
Irlanda			
Grécia	156,79	156,99	-0,1
Espanha	141,00	140,00	0,7
França	158,84	154,61	2,7
Croácia	137,48	138,21	-0,5
Letónia	150,70	145,28	3,7
Lituânia	143,68	145,46	-1,2
Luxemburgo	164,20	159,80	2,8
Hungria	162,49	157,76	3,0
Malta			
Países Baixos	138,22	134,93	2,4
Áustria	173,88	170,38	2,1
Polónia	155,52	152,16	2,2
Portugal	174,00	174,00	0,0
Romenia	160,83	160,00	0,5
Eslovénia	173,73	171,34	1,4
Eslováquia	161,07	159,01	1,3
Finlândia	164,83	163,56	0,8
Suécia	165,57	166,23	-0,4
Reino Unido	167,86	168,64	-0,5
U.E.	154,19	152,36	1,2



LEITÕES de cerca de 20 Kg (EUR / Unidade)

Bélgica	31,75	31,50	0,8
República Checa			
Dinamarca	44,65	43,86	1,8
Alemanha	41,70	39,90	4,5
Estónia	35,26	33,74	4,5
Espanha	23,81	23,81	0,0
França	22,60	23,80	-5,0
Croácia	41,38	42,48	-2,6
Itália	76,33	78,23	-2,4
Luxemburgo	45,91	49,40	-7,1
Hungria	31,40	43,24	-27,4
Malta			
Países Baixos	19,50	19,25	1,3
Polónia	42,26	42,22	0,1
Portugal	38,00	38,00	0,0
Eslováquia			
Finlândia	41,87	40,81	2,6
Suécia	67,12	65,91	1,8
Reino Unido	57,78	58,05	-0,5
U.E.	36,76	36,76	0,0



Fonte: Comissão Europeia - Regulamento de Execução (UE) 2017/1185

Suíños

ÍNDICE DE PREÇOS DE PRODUTOS AGRÍCOLAS NO PRODUTOR (Base 2010)

(Continente)

	julho 2018	junho 2018	julho 2017	Var. % Mês ant.	Var. % Mês ano ant.
Suíños	110,30	109,00	122,80	1,2	-10,2

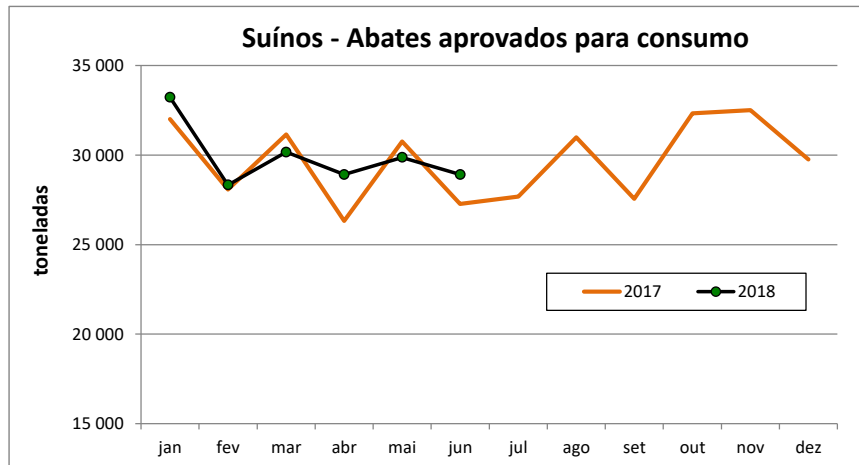
FONTE: INE

ABATES APROVADOS PARA CONSUMO - janeiro a junho

(Portugal)

	Cabeças		tonelada		Var. Cabeças (%) Acum.ano ant.	Var. tonel. (%) Acum.ano ant.
	2018	2017	2018	2017		
Leitões	525 172	496 073	3 626	3 456	5,9	4,9
Porcos de Engorda	2 103 758	2 092 165	173 387	170 526	0,6	1,7
Reprodutores	16 442	11 036	2 418	1 637	49,0	47,7
TOTAL	2 645 372	2 599 274	179 431	175 619	1,8	2,2

FONTE: INE (dados provisórios)



Suíños

COMÉRCIO INTERNACIONAL - janeiro a junho

	ENTRADAS		SAÍDAS		Var. %	Var. %
	2018	2017	2018	2017	ENTRADAS 18/17	SAÍDAS 18/17
	Cabeças					
Outros Suínos Vivos	641 100	580 520	87 927	101 525	10,4	-13,4
Suíños Rep. Raça Pura	1 276	528	1 581	937	141,7	68,7
TOTAL	642 376	581 048	89 508	102 462	10,6	-12,6
tonelada						
Carne Congelada	13 643,9	12 763,2	7 657,5	8 648,7	6,9	-11,5
Carne Fresca/Refrig.	41 854,0	39 257,5	7 306,6	8 496,2	6,6	-14,0
Outros Suínos Vivos	51 262,3	50 586,1	11 612,9	12 229,3	1,3	-5,0
Suíños Rep. Raça Pura	120,8	49,9	231,4	144,9	142,0	59,7
Miudezas	1 152,6	717,3	6 106,0	4 731,5	60,7	29,0
TOTAL	108 033,7	103 374,0	32 914,4	34 250,6	4,5	-3,9
1000 EUR						
Carne Congelada	31 370,8	30 732,4	19 693,0	21 270,6	2,1	-7,4
Carne Fresca/Refrig.	108 949,6	105 448,0	18 217,9	21 807,5	3,3	-16,5
Outros Suínos Vivos	65 144,7	70 267,0	20 188,0	22 845,8	-7,3	-11,6
Suíños Rep. Raça Pura	388,8	128,3	238,1	161,2	203,0	47,7
Miudezas	1 902,7	1 726,4	3 862,2	3 319,6	10,2	16,3
TOTAL	207 756,6	208 302,1	62 199,2	69 404,8	-0,3	-10,4

FONTE: INE (dados preliminares)

Para consulta de preços de produtos agrícolas consultar o site:
www.gpp.pt/index.php/sima/sistema-de-informacao-de-mercados-agricolas-sima
 O SIMA no Facebook - <http://www.facebook.com/SIMA.Portugal>

O conhecimento do mercado é a chave do sucesso!

O disponibiliza informação essencial para os empresários agrícolas e outros agentes tomarem as melhores decisões

Coordenação Central

Gabinete de Planeamento, Políticas e Administração Geral

Direção de Serviços de Estatística

Divisão de Estatística

SISTEMA DE INFORMAÇÃO DE MERCADOS AGRÍCOLAS

Praça do Comércio

1149-010 LISBOA

Tel: 213 234 600

Fax: 213 234 603

E-mail: sima@gpp.pt