

## Newsletter

Informação Semanal – 27-08 a 02-09-2018

As Newsletter do SIMA podem também ser consultadas no facebook em:  
<https://www.facebook.com/SIMA.Portugal>

### Coelhos

#### CONJUNTURA SEMANAL - COELHOS

Na semana em análise as cotações médias nacionais do coelho, vivo (de 2,2 a 2,5 Kg) e abatido (de 1,1 a 1,3 Kg), mantiveram-se estáveis em relação à semana anterior, após um ligeiro acréscimo registado a passada semana.

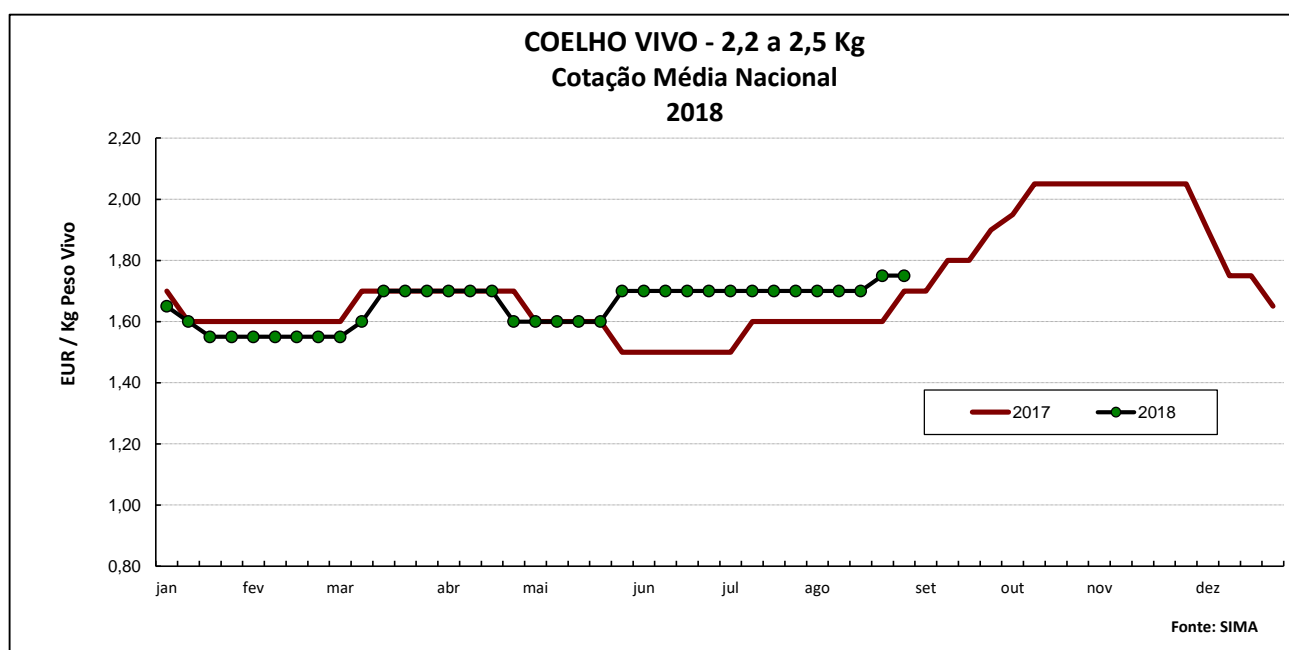
A oferta de coelho foi relativamente fraca e a procura foi média, sendo esta última normal para a época. A oferta nacional é insuficiente, pelo que o aprovisionamento do mercado é reforçado por produto oriundo do mercado externo, nomeadamente de Espanha.

Estabilidade das cotações do coelho vivo e do coelho abatido.

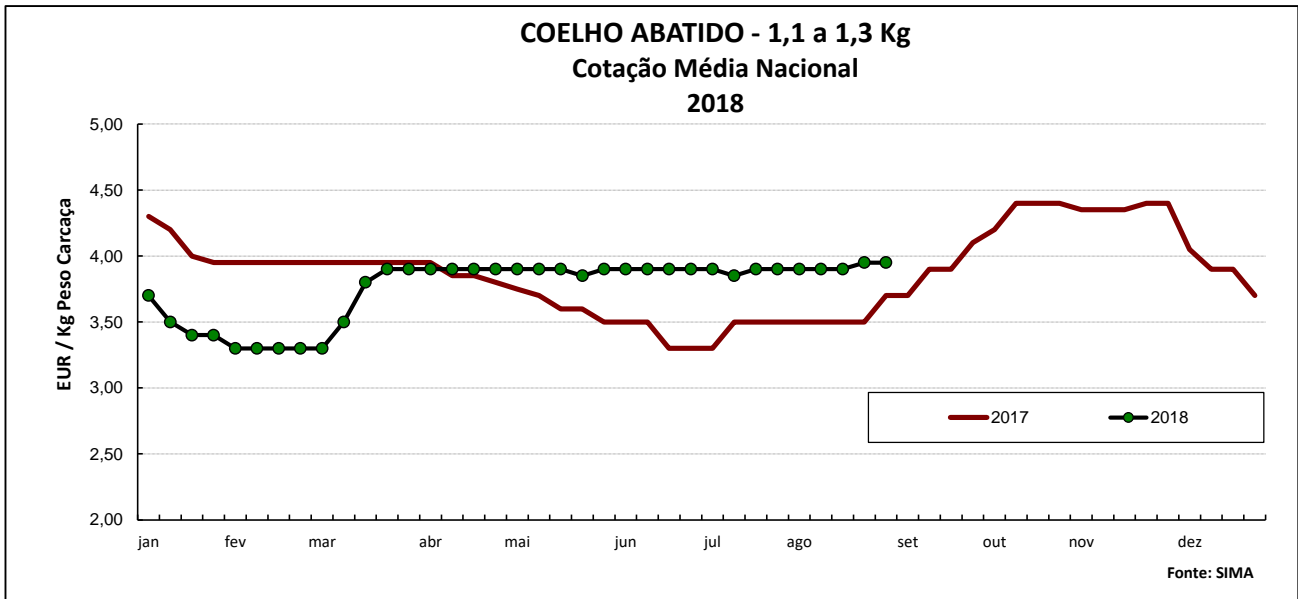
#### COTAÇÕES MÉDIAS NACIONAIS - SEMANAIS

PRODUTO	Unidade de Comercialização	MÉDIA DA SEMANA	Variação Percentual		
			Semana anterior	Semana homóloga do ano anterior	Semana homóloga do Quinquénio 2013-2017
<b>Coelho vivo - 2,2 a 2,5 Kg</b>	EUR / Kg Peso vivo	1,75	0,0	2,9	-
<b>Coelho abatido - 1,1 a 1,3 Kg</b>	EUR / Kg Peso carcaça	3,95	0,0	6,8	-

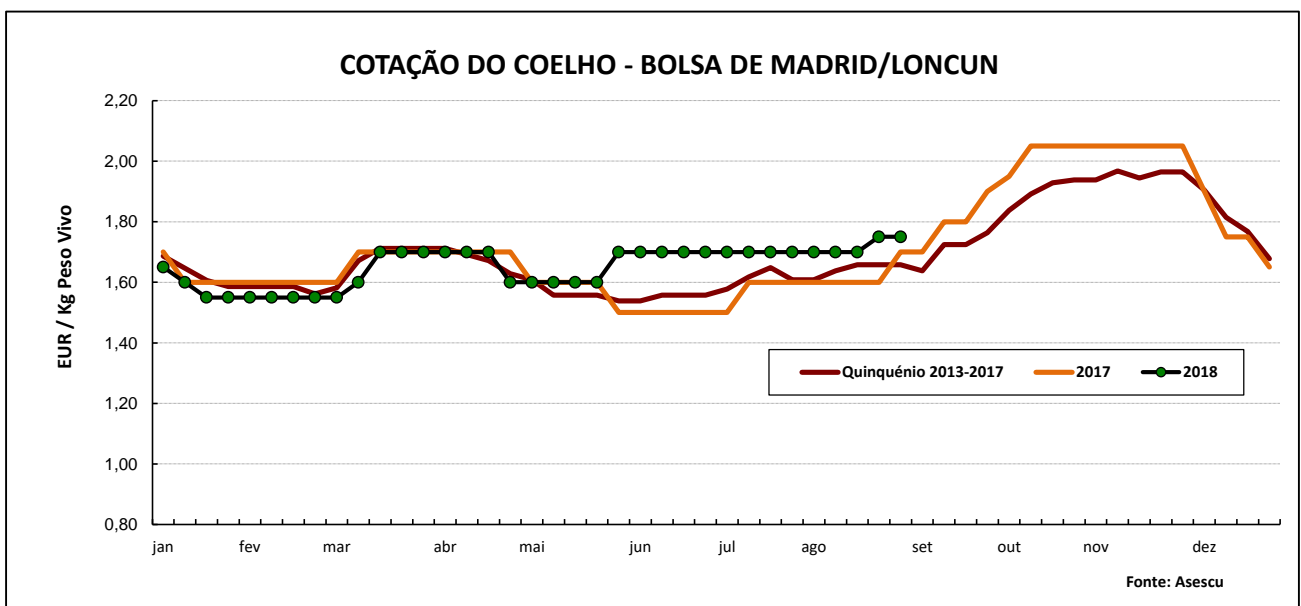
NOTA: Como a recolha de cotações e acompanhamento do mercado dos coelhos se iniciou em janeiro de 2017, não é possível a comparação com a semana homóloga do quinquénio 2013-2017.



## Coelhos



**GRÁFICO - EVOLUÇÃO DA COTAÇÃO DO COELHO VIVO NA BOLSA DE MADRID/LONCUN**



## Coelhos

### Cotações em Mercados / Bolsas de outros países da União Europeia

#### 1. ESPANHA

##### 1.1. MADRID / LONCUN - BOLSA

		sem 34/2018	sem 35/2018
Coelho jovem 1,75 - 2,20 Kg	EUR / Kg P.Vivo	1,750	1,750

Var. Sem Ant. (Cêntimos/Kg)	Variação (%) Sem. Ant.
0,0	0,0

##### 1.2. MONCUN (BOLSAS DE BELLPUIG E MERCOLÉRIDA)

		sem 34/2018	sem 35/2018
Coelho de 1,900 - 2,125 Kg	EUR / Kg P.Vivo	1,850	1,870
Coelho com mais de 2,125 Kg	EUR / Kg P.Vivo	1,800	1,840

Var. Sem Ant. (Cêntimos/Kg)	Variação (%) Sem. Ant.
2,0	1,1
4,0	2,2

##### 1.3. PREÇO MÉDIO NACIONAL DE ESPANHA

		sem 33/2018	sem 34/2018
Coelho jovem de 1,80 - 2,20 Kg	EUR / Kg P.Vivo	1,7390	1,7962

Variação Sem Ant. (Cêntimos/Kg)	Variação (%) Sem. Ant.
5,7	3,3

#### 2. FRANÇA

##### 2.1. COTAÇÃO NACIONAL - PRODUÇÃO

		13/07/2018	20/07/2018
Coelho Vivo	EUR / Kg P.Vivo	1,820	1,820

Var. Sem Ant. (Cêntimos/Kg)	Variação (%) Sem. Ant.
0,0	0,0

##### 2.2. RUNGIS

		17/08/2018	24/08/2018
Coelho "Standard"	EUR / Kg P.Carçaça	3,60	3,70
Coelho "Trie"	EUR / Kg P.Carçaça	5,30	5,30

Var. Sem Ant. (Cêntimos/Kg)	Variação (%) Sem. Ant.
10,0	2,8
0,0	0,0

#### 3. ITÁLIA - CUNCoelhos

		23/08/2018		31/08/2018		Variação Sem Ant. (Cêntimos/Kg)	Variação (%) Sem. Ant.
		Cot. Mínima	Cot. Máxima	Cot. Mínima	Cot. Máxima		
Coelho até 2,5 Kg	EUR / Kg P.Vivo	1,470	1,530	1,610	1,670	14,0	9,5
Coelho com >2,5 Kg	EUR / Kg P.Vivo	1,530	1,590	1,670	1,730	14,0	9,2

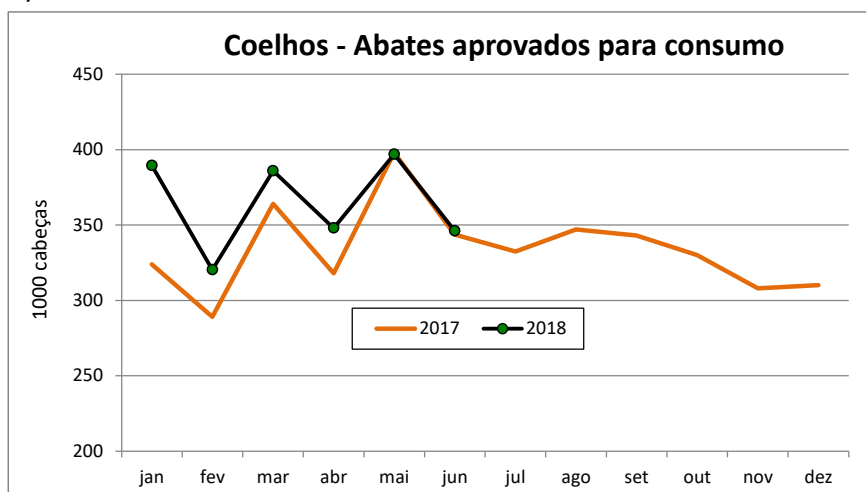
## Coelhos

## ABATES APROVADOS PARA CONSUMO - janeiro a junho

(Portugal)

	1000 Cabeças		tonelada		Var. Cabeças (%) Acum.ano ant.	Var. tonel. (%) Acum.ano ant.
	2018	2017	2018	2017		
<b>Coelhos</b>	2 187	2 037	2 667	2 467	7,4	8,1

FONTE: INE (dados provisórios)



## COMÉRCIO INTERNACIONAL DE COELHOS - janeiro a junho

	ENTRADAS		SAÍDAS		Var. % ENTRADAS 18/17	Var. % SAÍDAS 18/17
	2018	2017	2018	2017		

## Cabeças

<b>Coelhos Domésticos</b>	128 234	526 210	926 430	1 393 605	-75,6	-33,5
---------------------------	---------	---------	---------	-----------	-------	-------

## tonelada

<b>Carne e Miudezas de Coelhos</b>	1 667,0	1 449,0	355,3	82,3	15,0	331,9
<b>Carne e Miudezas de Lebres</b>	16,0	23,4	0,9	1,6	-31,9	-44,4
<b>Coelhos Domésticos</b>	295,4	805,0	1 064,6	1 593,6	-63,3	-33,2
<b>Lebres</b>			532,8	426,3		25,0
<b>TOTAL - Carne/Miud</b>	1 683,0	1 472,4	356,2	83,9	14,3	324,7
<b>TOTAL - Animais vivos</b>	295,4	805,0	1 597,4	2 019,9	-63,3	-20,9

## 1000 EUR

<b>Carne e Miudezas de Coelhos</b>	5 236	4 346	1 407	279	20,5	404,3
<b>Carne e Miudezas de Lebres</b>	68	101	4	6	-32,6	-40,1
<b>Coelhos Domésticos</b>	479	1 755	1 693	2 488	-72,7	-31,9
<b>Lebres</b>			847	708		19,6
<b>TOTAL</b>	5 784	6 202	3 951	3 482	-6,7	13,5

FONTE: INE (dados preliminares)

Para consulta de preços de produtos agrícolas consultar o site:  
[www.gpp.pt/index.php/sima/sistema-de-informacao-de-mercados-agricolas-sima](http://www.gpp.pt/index.php/sima/sistema-de-informacao-de-mercados-agricolas-sima)  
 O SIMA no Facebook - <http://www.facebook.com/SIMA.Portugal>

## Coordenação Central

Gabinete de Planeamento, Políticas e Administração Geral

Direção de Serviços de Estatística

Divisão de Estatística

SISTEMA DE INFORMAÇÃO DE MERCADOS AGRÍCOLAS

Praça do Comércio


1149-010 LISBOA

Tel: 213 234 600

Fax: 213 234 603

E-mail: [sima@gpp.pt](mailto:sima@gpp.pt)

O conhecimento do mercado é a chave do sucesso!

O  disponibiliza informação essencial para os empresários agrícolas e outros agentes tomarem as melhores decisões