

Newsletter

Informação Semanal – 27-08 a 02-09-2018

As Newsletter do SIMA podem também ser consultadas no facebook em:
<https://www.facebook.com/SIMA.Portugal>

Bovinos

CONJUNTURA SEMANAL

Na semana em análise as cotações médias nacionais dos novilhos e novilhas de 12-18 meses, de raça Turina e cruzado de Charolês, mantiveram-se estáveis em relação à semana anterior.

Na região do Entre Douro e Minho a oferta e a procura de bovinos foram médias e equilibradas. Nas duas áreas de mercado desta região, Entre Douro e Minho e Ribadouro, as cotações pautaram-se pela estabilidade em relação à semana anterior.

Na Beira Litoral a oferta de bovinos foi fraca e a procura média nas três áreas de mercado Aveiro, Coimbra e Viseu. No que se refere às cotações, verificou-se estabilidade em relação à semana anterior.

Na Beira Interior a oferta de bovinos foi animada nas áreas de mercado de Castelo Branco e Guarda; a procura foi média na área de mercado de Castelo Branco e animada na Guarda, as cotações mantiveram-se estáveis face à semana anterior.

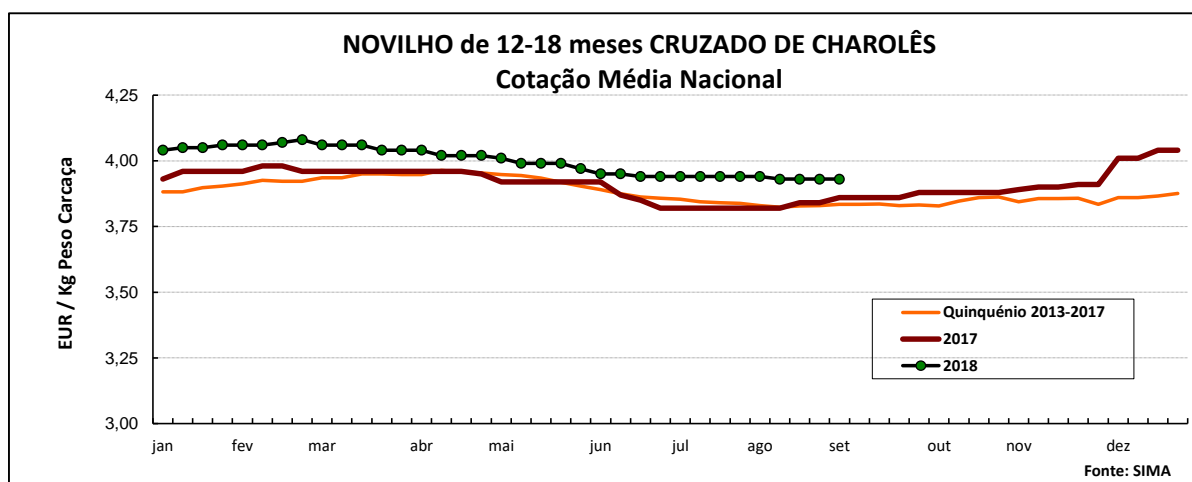
No Ribatejo e Oeste, na área de mercado do Ribatejo, a oferta e a procura de bovinos foram médias. Estabilidade de cotações.

No Alentejo a oferta e a procura de bovinos foram médias nas áreas de mercado de Elvas, Beja e Estremoz. Na área de mercado do Alentejo Litoral a oferta foi relativamente fraca e a procura relativamente animada e no Alentejo Norte a oferta foi média e a procura animada. No Alentejo Norte os novilhos de 12 a 18 meses cruzado de Charolês subiram +5 cêntimos / Kg na cotação mais freq. e as vitelas de 6 a 8 meses cruzado de Charolês +10 cêntimos / Kg. Nas restantes áreas de mercado as cotações mantiveram-se estáveis em relação à semana anterior.

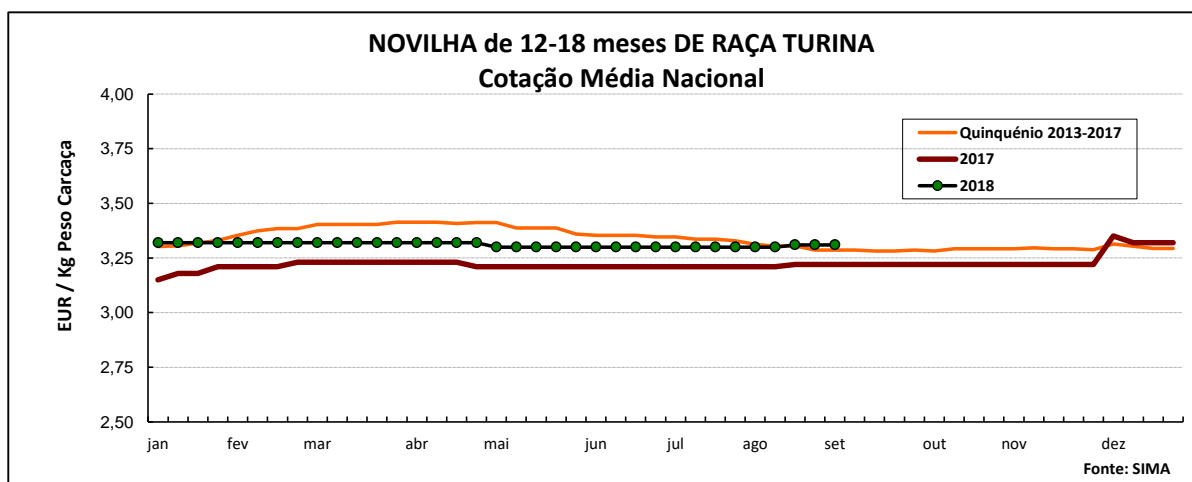
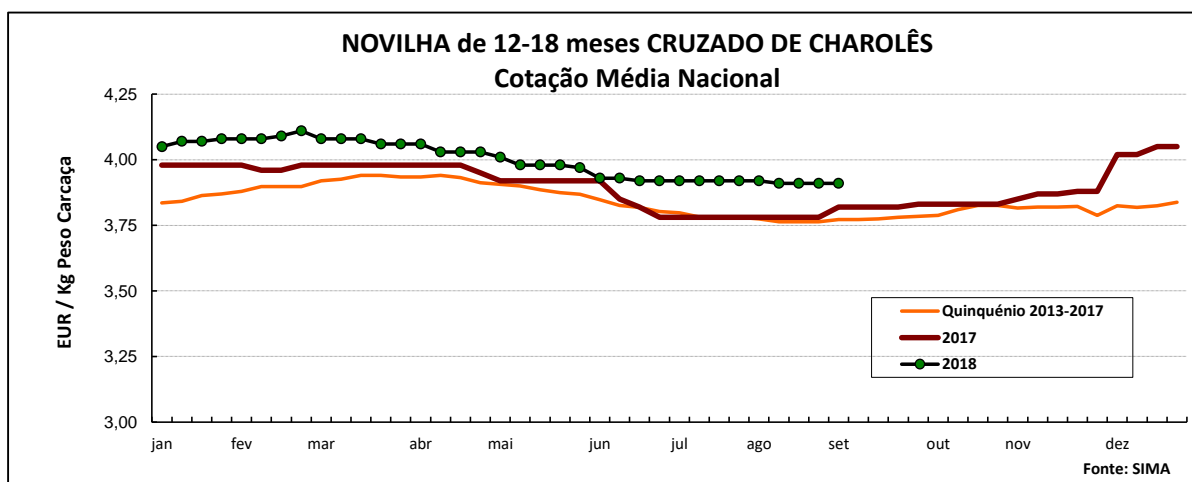
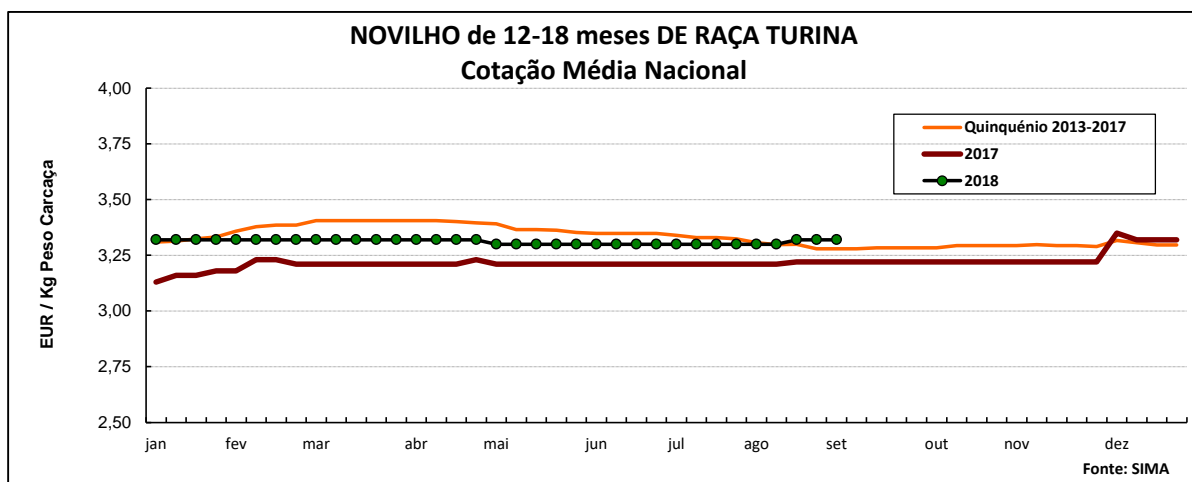
A tendência da Bolsa do Bovino foi de manutenção de cotações em todas as categorias.

COTAÇÕES MÉDIAS NACIONAIS - SEMANAIS

PRODUTO	MÉDIA DA SEMANA	VARIÇÃO PERCENTUAL		
	EUR / Kg P.Carçaça	Semana Anterior	Semana Homóloga do ano anterior	Semana Homóloga do Quinquénio 2013-2017
Novilho 12-18 meses cruz.Charolês	3,93	0,0	1,8	2,6
Novilho 12-18 meses Turina	3,32	0,0	3,1	1,2
Novilha 12-18 meses cruz.Charolês	3,91	0,0	2,4	3,7
Novilha 12-18 meses Turina	3,31	0,0	2,8	0,6



Bovinos



COTAÇÕES MÉDIAS NACIONAIS - MENSAIS

Produto	julho 2018 (EUR / Kg P.Carcaça)	Variação Percentual		
		junho 2018	julho 2017	julho Quinquénio 2013-2017
Novilho 12-18 meses cruz.Charolês	3,94	-0,1	3,1	2,5
Novilho 12-18 meses Turina	3,30	0,0	2,8	-0,9
Novilha 12-18 meses cruz.Charolês	3,92	-0,1	3,7	3,6
Novilha 12-18 meses Turina	3,30	0,0	2,8	-1,0

Bovinos

PREÇOS MÉDIOS DE BOVINOS segundo a Grelha Comunitária de Classificação de Carcaças Semana de 20/08 a 26/08/2018

EUR / Kg peso carcaça

	REGIÕES					Preço médio CONTINENTE	Preço médio PORTUGAL
	Norte	Centro	L.Vale Tejo	Alentejo	Açores		
Vitelão U2	4,05		3,97	4,13	3,10	4,03	3,99
Vitelão U3	4,00		3,93	4,06		3,97	3,97
Vitelão R2	3,94	3,95	3,91		3,06	3,93	3,64
Vitelão R3	3,89	3,92	3,84	3,95	2,88	3,88	3,80
Vitelão O2	3,79	3,90	3,86		2,85	3,82	3,36
Vitelão O3	3,71	3,82			2,86	3,72	3,60
Novilho U2	4,01	3,94	4,00	4,03	3,30	4,00	3,97
Novilho U3	4,00	3,93	3,96	4,01		3,97	3,97
Novilho R2	3,93	3,92	3,92	3,90	3,09	3,92	3,73
Novilho R3	3,94	3,91	3,93	3,90	3,05	3,93	3,87
Novilho O2	3,71	3,80	3,93	3,72	2,89	3,76	3,43
Novilho O3	3,61	3,81	3,90	3,65		3,72	3,72
Macho n.castr.>2anos - R3	3,06	3,90				3,10	3,10
Boi U2							
Boi U3							
Boi U4							
Boi R3							
Boi R4							
Boi O3							
Boi O4							
Vaca R3	2,53	2,21	2,05	1,94	2,15	2,45	2,42
Vaca R4	2,36	2,15				2,36	2,36
Vaca O2	2,31	2,15	1,90	1,92	2,03	2,21	2,16
Vaca O3	2,22	2,05	1,90	1,80	2,02	2,19	2,13
Vaca O4	2,16	2,05			1,80	2,16	2,13
Vaca P2	2,09	2,04	1,85	1,69	1,96	2,07	2,02
Vaca P3	2,02	2,01			1,96	2,02	2,01
Novilha U2	4,01		4,00	3,98		4,00	4,00
Novilha U3	4,02	3,91	3,93			3,96	3,96
Novilha R2	3,97	3,85	3,91	3,89	3,08	3,90	3,87
Novilha R3	3,94	3,84	3,91	3,86	3,01	3,90	3,83
Novilha R4			3,90		2,89	3,90	3,85
Novilha O2	3,70	3,88	3,88	3,77	2,74	3,79	3,65
Novilha O3	3,67	3,87	3,81		2,66	3,74	3,55
Novilha O4	3,57						

Fonte: GPP / SIMA

BOLSA DO BOVINO - Sessão nº 33 de 24 de agosto de 2018

Categoria	Cotação da semana	Cotação semana anterior	Varição Sem. Ant. (Cêntimos)	Varição Sem. Ant. (%)
Novilhos	3,95	3,95	0,0	0,0
Novilhas	3,95	3,95	0,0	0,0
Vitela	4,70	4,70	0,0	0,0
Vacas	2,25	2,25	0,0	0,0

Fonte: Bolsa do Bovino

Nota: Cotações em EUR / Kg peso carcaça classificação R

ÍNDICE DE PREÇOS DE PRODUTOS AGRÍCOLAS NO PRODUTOR (Base 2010)

(Continente)	julho 2018	junho 2018	julho 2017
Bovinos	115,60	115,70	111,20

Var. % Mês ant.	Var. % Mês ano ant.
-0,1	4,0

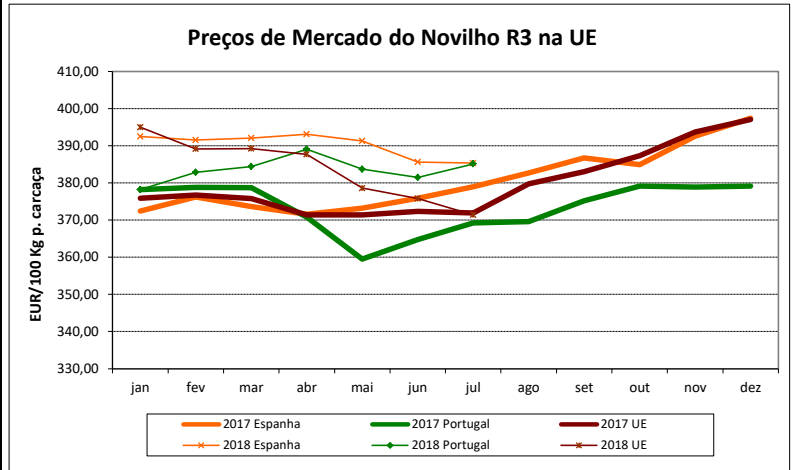
Fonte: INE

Bovinos

PREÇOS MÉDIOS DE MERCADO NA U.E.

I - NOVILHO R3 (BOI R3 na Irlanda e R.Unido)

PAÍSES	EURO / 100 Kg Peso Carçaça		VAR % Sem. Ant.
	SEMANA DE 20/08 a 26/08/2018	SEMANA DE 13/08 a 19/08/2018	
Bélgica	301,68	301,68	0,0
Bulgária			
República Checa	331,39	338,50	-2,1
Dinamarca	357,16	357,96	-0,2
Alemanha	374,14	366,57	2,1
Estónia			
Irlanda *	383,12	383,04	0,0
Grécia			
Espanha	383,29	382,77	0,1
França	366,00	368,00	-0,5
Croácia	347,29	356,50	-2,6
Itália	394,43		
Chipre			
Letónia			
Lituânia	285,52	290,40	-1,7
Luxemburgo	358,19	360,15	-0,5
Hungria			
Malta		333,27	
Países Baixos	348,00	318,00	9,4
Áustria	372,06	370,44	0,4
Polónia	337,87	338,48	-0,2
Portugal	387,40	387,50	0,0
Roménia	324,64	324,93	
Eslovénia	352,12	352,07	0,0
Eslováquia	340,46	344,17	-1,1
Finlândia	402,71	398,03	1,2
Suécia	403,52	408,14	-1,1
Reino Unido *	409,78	406,28	0,9
U.E.	370,32	368,50	0,5



II. OUTROS BOVINOS

A. VITELOS MACHOS de 8 DIAS a 4 SEMANAS

A.1. VITELOS MACHOS DE RECRIA TIPO LEITEIRO

PAÍSES	EUR / Cabeça		VAR % Sem. Ant.
	SEMANA DE 20/08 a 26/08/2018	SEMANA DE 13/08 a 19/08/2018	
Bélgica	90,42	93,75	-3,6
Dinamarca	100,55	107,29	-6,3
Alemanha	99,85	103,60	-3,6
Irlanda	170,78	127,54	33,9
Espanha	119,71	123,33	-2,9
França	64,00	71,00	-9,9
Itália	149,64	156,66	-4,5
Países Baixos	88,53	91,53	-3,3
Áustria	112,64	102,89	9,5
Polónia	163,34	156,45	4,4
Portugal			
Roménia	100,02	100,02	0,0
Reino Unido	45,65	42,49	7,4
U.E.	104,75	104,10	0,6

A.2. VITELOS MACHOS DE RECRIA PARA CARNE

PAÍSES	EUR / Cabeça		VAR % Sem. Ant.
	SEMANA DE 20/08 a 26/08/2018	SEMANA DE 13/08 a 19/08/2018	
Bélgica	376,11	371,11	1,3
Dinamarca			
Alemanha	176,90	176,40	0,3
Irlanda	211,55	216,48	-2,3
Espanha	171,67	220,00	-22,0
França	204,00	260,00	-21,5
Itália	273,78	281,39	-2,7
Países Baixos	179,00	183,00	-2,2
Áustria	323,25	317,62	1,8
Polónia	221,20	219,70	0,7
Portugal	78,49	78,49	0,0
Roménia	306,17	301,71	1,5
Reino Unido	217,47	212,24	2,5
U.E.	213,23	231,37	-7,8

B. BOVINOS PARA CARNE

B.1. VITELOS JOVENS PARA CARNE (machos e fêmeas de 6-12 meses)

PAÍSES	EUR / Kg Peso Vivo		VAR %
	SEMANA DE 20/08 a 26/08/2018	SEMANA DE 13/08 a 19/08/2018	
Bélgica	3,86	3,86	0,0
Alemanha	1,95	1,95	0,0
Irlanda	2,25	2,22	1,4
Espanha	2,76	2,82	-2,1
França	2,79	2,80	-0,4
Itália	2,95	2,98	-1,0
Áustria	2,50	2,64	-5,3
Polónia	2,47	2,47	0,0
Suécia	1,99	1,80	10,4
Reino Unido	1,76	1,79	-1,7
U.E.	2,36	2,37	-0,3

B.2. NOVILHOS PARA CARNE (12-24 meses)

PAÍSES	EUR / Kg Peso Vivo		VAR %
	SEMANA DE 20/08 a 26/08/2018	SEMANA DE 13/08 a 19/08/2018	
Bélgica	3,59	3,59	0,0
Alemanha			
Irlanda	1,86	1,89	-1,6
Espanha			
França	2,55	2,49	2,4
Itália	2,84	2,84	0,0
Áustria	2,17	1,76	23,3
Polónia			
Suécia	1,80	1,63	10,8
Reino Unido	2,07	2,06	0,6
U.E.	2,30	2,26	1,7

B.3. NOVILHAS PARA CARNE (12-24 meses)

PAÍSES	EUR / Kg Peso Vivo		VAR %
	SEMANA DE 20/08 a 26/08/2018	SEMANA DE 13/08 a 19/08/2018	
Bélgica	2,29	2,29	0,0
Irlanda	1,92	1,92	0,0
França	2,50	2,49	0,4
Itália	2,95	2,95	0,0
Áustria	1,87	1,79	4,5
Suécia	1,56	1,66	-6,3
Reino Unido	2,05	2,06	-0,5
U.E.	2,32	2,32	0,1

C. VITELOS ABATIDOS COM IDADE INFERIOR A 8 MESES

PAÍSES	EUR / 100 Kg Peso Carçaça		VAR %
	SEMANA DE 20/08 a 26/08/2018	SEMANA DE 13/08 a 19/08/2018	
Bélgica	526,25	519,25	1,3
Alemanha	429,00	423,00	1,4
França	547,00	551,00	-0,7
Itália	447,00	447,00	0,0
Países Baixos	426,95	417,63	2,2
U.E.	478,17	475,11	0,6

Bovinos

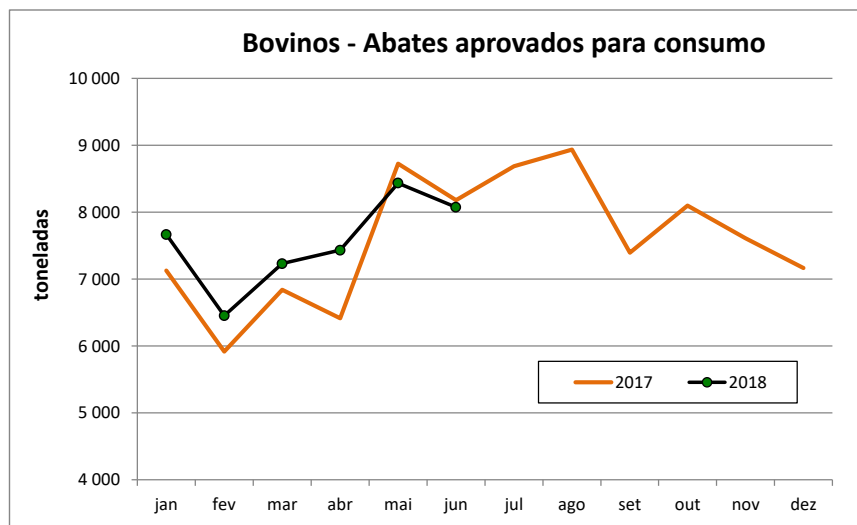
ABATES APROVADOS PARA CONSUMO - janeiro a junho

(Portugal)

	Cabeças		tonelada	
	2018	2017	2018	2017
Vitela - V	20 650	20 978	2 915	2 953
Vitelão - Z	38 599	38 051	7 069	6 932
Novilhos	57 967	57 345	18 385	17 883
Bois	510	563	162	175
Vacas	39 696	36 267	10 726	9 854
Novilhas	26 179	23 767	6 035	5 410
TOTAL	183 601	176 971	45 292	43 207

Var.Cabeças (%)	Var.toneladas (%)
Acum.ano ant.	Acum.ano ant.
-1,6	-1,3
1,4	2,0
1,1	2,8
-9,4	-7,3
9,5	8,8
10,1	11,6
3,7	4,8

FORNTE: INE (dados provisórios)



Bovinos

COMÉRCIO INTERNACIONAL - janeiro a junho

ENTRADAS		SAÍDAS		Var. % Entradas 2018/2017	Var. % Saídas 2018/2017
2018	2017	2018	2017		

Cabeças

Outros Bovinos Vivos	269	78	49 937	43 606	244,9	14,5
Bov. Rep. Raça Pura	65	123	747	1 641	-47,2	-54,5
TOTAL	334	201	50 684	45 247	66,2	12,0

tonelada

Carne Congelada	7 744,4	6 731,1	912,9	478,7	15,1	90,7
Carne Fresca/Refrig.	46 951,7	42 212,1	5 824,5	4 500,6	11,2	29,4
Outros Bovinos Vivos	120,7	39,1	16 615,1	13 854,2	208,6	19,9
Bov. Rep. Raça Pura	21,1	53,3	392,0	709,9	-60,4	-44,8
Miudezas	1 189,6	984,5	189,6	132,4	20,8	43,2
TOTAL	56 027,5	50 020,2	23 934,1	19 675,8	12,0	21,6

1000 EUR

Carne Congelada	36 221,0	30 756,1	5 449,5	2 305,5	17,8	136,4
Carne Fresca/Refrig.	220 856,7	194 817,2	18 237,2	11 856,8	13,4	53,8
Outros Bovinos Vivos	416,6	92,5	42 676,0	38 003,9	350,4	12,3
Bov. Rep. Raça Pura	162,4	163,7	525,4	1 251,0	-0,8	-58,0
Miudezas	2 861,3	2 400,3	310,0	215,0	19,2	44,2
TOTAL	260 518,0	228 229,8	67 198,1	53 632,2	14,1	25,3

FONTE: INE (dados preliminares)

Para consulta de preços de produtos agrícolas consultar o site:
www.gpp.pt/index.php/sima/sistema-de-informacao-de-mercados-agricolas-sima
 O SIMA no Facebook - <http://www.facebook.com/SIMA.Portugal>

Coordenação Central

Gabinete de Planeamento, Políticas e Administração Geral

Direção de Serviços de Estatística

Divisão de Estatística

SISTEMA DE INFORMAÇÃO DE MERCADOS AGRÍCOLAS

Praça do Comércio


1149-010 LISBOA

Tel: 213 234 600

Fax: 213 234 603

E-mail: sima@gpp.pt

O conhecimento do mercado é a chave do sucesso!

O  disponibiliza informação essencial para os empresários agrícolas e outros agentes tomarem as melhores decisões