

Newsletter

Informação Semanal – 30-07 a 05-08-2018

 As Newsletter do SIMA podem também ser consultadas no faceou em:
<https://www.facebook.com/SIMA.Portugal>

Suíños

CONJUNTURA SEMANAL

Na semana em análise as cotações médias nacionais do porco classe E e do porco classe S mantiveram-se estáveis em relação à semana anterior. No que se refere aos leitões, deu-se uma ligeira recuperação dos animais de <12 Kg, +5 cêntimos / Kg; estabilidade dos leitões de 19-25 Kg. No Entre Douro e Minho a oferta e a procura de suínos para abate foram médias. A concorrência do produto importado continuou forte, principalmente com origem em Espanha. Estabilidade de cotações do porco classe E e do porco classe S.

Na Beira Litoral a oferta e a procura de suínos para abate foram médias. Mantém-se a entrada de produto oriundo do mercado externo, nomeadamente de Espanha. A oferta e a procura de leitão são superiores ao normal para a época, tendo a procura aumentado em relação à semana anterior. Completa estabilidade de cotações.

No Alentejo a oferta e a procura de suínos para abate foram médias. Pequeno decréscimo da cotação mínima do porco classe E e classe S (-1 cêntimo / Kg). Subida dos leitões de <12 Kg (+15 cêntimos / Kg) e estabilidade dos leitões de 19-25 Kg.

Na Beira Interior a oferta e a procura de suínos para abate foram médias e equilibradas. Manutenção das cotações do porco classe E e classe S.

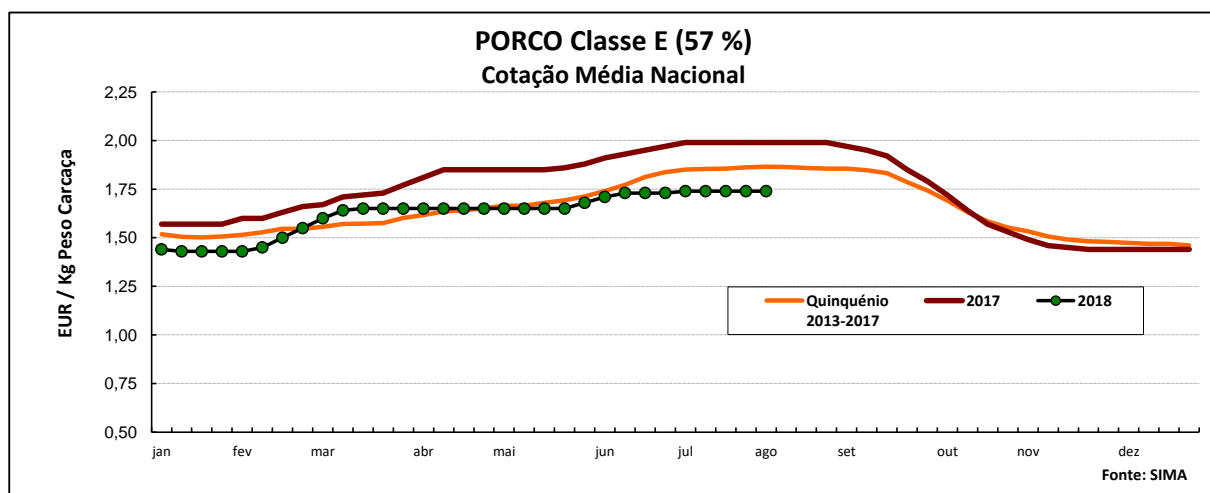
No Algarve as cotações do porco classe E e dos leitões de <12 Kg não apresentaram quaisquer alterações em relação à semana anterior.

COTAÇÕES MÉDIAS NACIONAIS - SEMANAIS

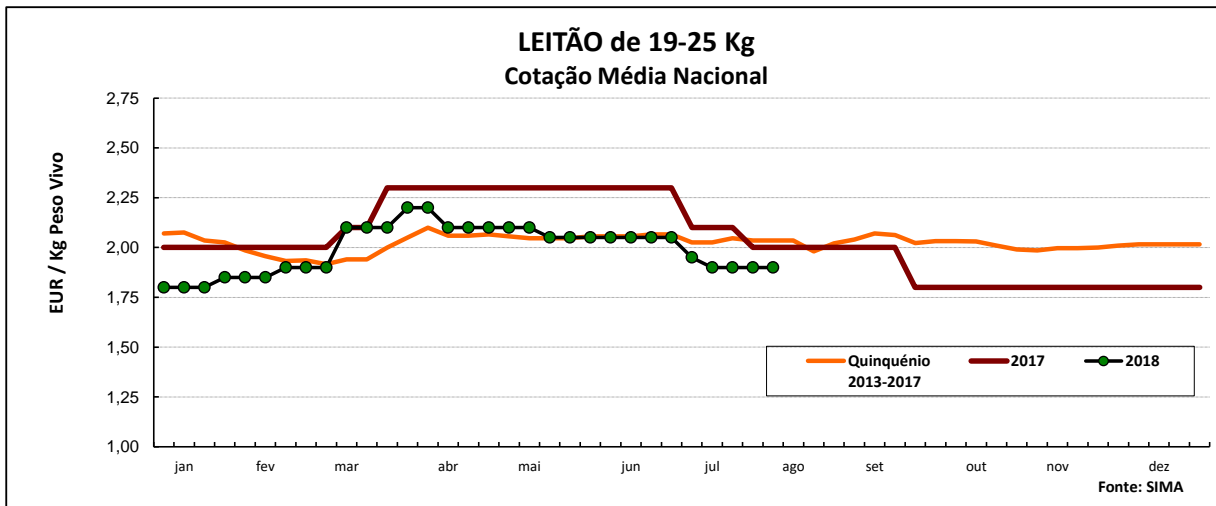
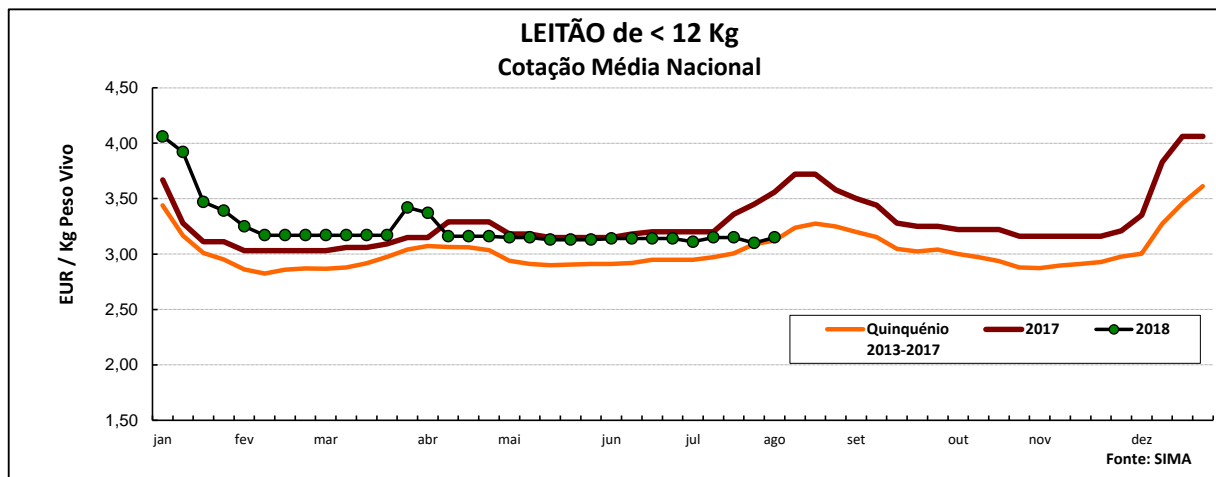
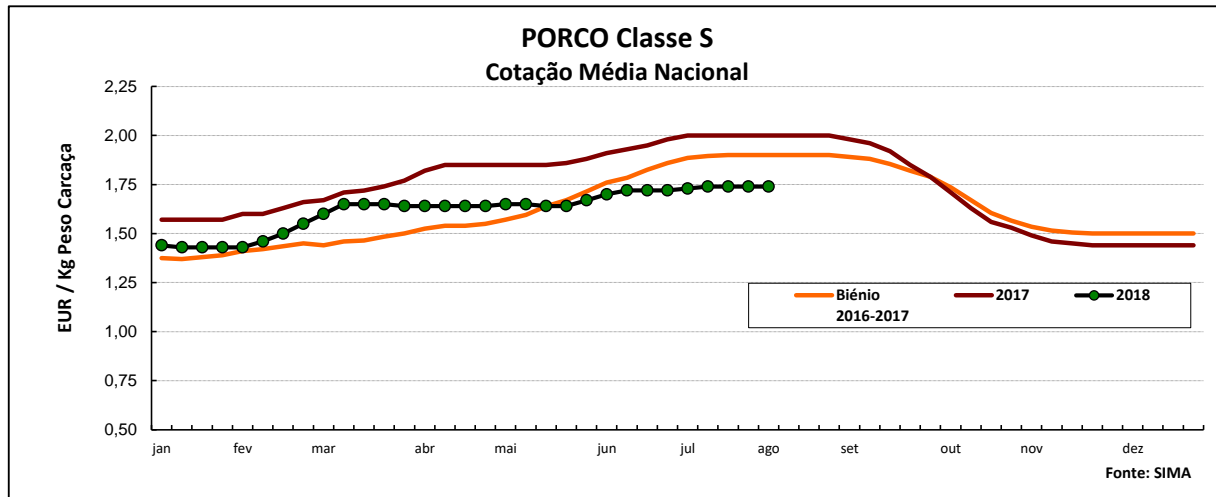
Produto	Unidade de Comercialização	Estádio de Comercialização	MÉDIA DA SEMANA	Variação Percentual		
				Semana anterior	Semana homóloga do ano anterior	Semana homóloga do Quinquénio 2013-2017
Porco classe E (57% *)	EUR / Kg P.C.	Entrada Matadouro	1,74	0,0	-12,6	-7,0
Porco classe S	EUR / Kg P.C.	Entrada Matadouro	1,74	0,0	-13,0	-8,4
Leitão até 12 Kg	EUR / Kg P.V.	Saída Produção	3,15	1,6	-11,5	1,0
Leitão 19 a 25 Kg	EUR / Kg P.V.	Saída Produção	1,90	0,0	-5,0	-6,9

* Carne magra em % de peso da carcaça

Nota: A recolha de cotações do porco classe S iniciou-se em janeiro de 2016, pelo que os cálculos são feitos para o biénio 2016-2017



Suínos



COTAÇÕES MÉDIAS NACIONAIS - MENSAIS

Produto	Unidade de Comercialização	Estádio de Comercialização	julho 2018	Variação Percentual		
				junho 2018	julho 2017	julho Quinquénio 2013-2017
Porco classe E (57%)	EUR / Kg P.C.	Entrada Matadouro	1,74	0,9	-12,6	-6,2
Porco classe S	EUR / Kg P.C.	Entrada Matadouro	1,74	1,3	-13,1	-8,3
Leitão até 12 Kg	EUR / Kg P.V.	Saída Produção	3,13	-0,4	-5,3	4,1
Leitão 19 a 25 Kg	EUR / Kg P.V.	Saída Produção	1,91	-6,7	-7,8	-6,0

Nota: Kg P.C. - Kg de peso carcaça; Kg P.V. - Kg de peso vivo

Nota: A recolha de cotações do porco classe S iniciou-se em janeiro de 2016, pelo que os cálculos são feitos para o biénio 2016-2017

Suínos

Cotações em Mercados / Bolsas UE

1. ESPANHA

1.1. LÉRIDA - BOLSA

		Cotação em EUR				Variação (%) Sem. Ant.
		26/07/2018	02/08/2018	26/07/2018	02/08/2018	
Porco Acabado de Lérida "Normal"	Kg P.Vivo	1,246	1,246	1,639	1,639	0,0
	Unidade	21,00	20,00	<i>Kg P.Carçaça</i>		-4,8

1.2. BINEFAR - BOLSA

		Cotação em EUR				Variação (%) Sem. Ant.
		25/07/2018	01/08/2018	25/07/2018	01/08/2018	
Porco "Normal"	Kg P.Vivo	1,250	1,250	1,645	1,645	0,0
	Unidade (Mín.)	24,00	21,00	<i>Kg P.Carçaça</i>		-12,5

2. FRANÇA - BRETAGNA

		Cotação em EUR		Variação Sem Ant. (Cêntimos/Kg)	Variação (%) Sem. Ant.
		26/07/2018	02/08/2018		
Porco 56 TMP * (80-102 Kg)	Kg P.Carçaça	1,223	1,223	0,0	0,0
Porco de reforma	Kg P.Carçaça	0,846	0,846	0,0	0,0

* Taxa de músculo das peças

3. DINAMARCA

		Cotação em DKK		Cotação em EUR		Variação (%) Sem. Ant.
		sem 31/2018	sem 32/2018	sem 31/2018	sem 32/2018	
Porco 61 % carne - 70,0-95,9 Kg	Kg P.Carçaça	8,30	8,30	1,115	1,114	0,0

4. PAÍSES BAIXOS - BOLSA

		Cotação em EUR		Variação Sem Ant. (Cêntimos/Kg)	Variação (%) Sem. Ant.
		sem 30/2018	sem 31/2018		
Porco 56 % carne	Kg P.Carçaça	1,33	1,33	0,0	0,0
Leitão	Unidade	28,50	28,00	-	-1,8

5. ALEMANHA

		Cotação em EUR		Variação Sem Ant. (Cêntimos/Kg)	Variação (%) Sem. Ant.
		25/07/2018	01/08/2018		
Porco 56 % carne	Kg P.Carçaça	1,390	1,410	2,0	1,4

6. PORTUGAL - BOLSA DO PORCO (MONTIJO)

		Variação em EUR	
		26/07/2018	02/08/2018
Porco classe E - 57% de músculo (à entrada do matadouro)	Kg P.Carçaça	0,00000	0,00000

Nota: 1) A partir da 1ª Sessão de 2017 a Bolsa do Porco apresenta apenas a variação em relação à semana anterior

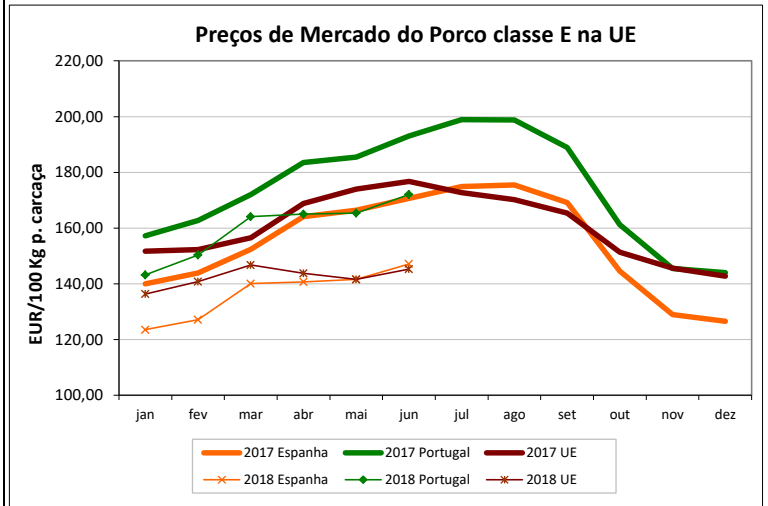
Suínos

PREÇOS MÉDIOS DE MERCADO NA U.E.

PORCO CLASSE E (EUR / 100 Kg Peso Carcaça)

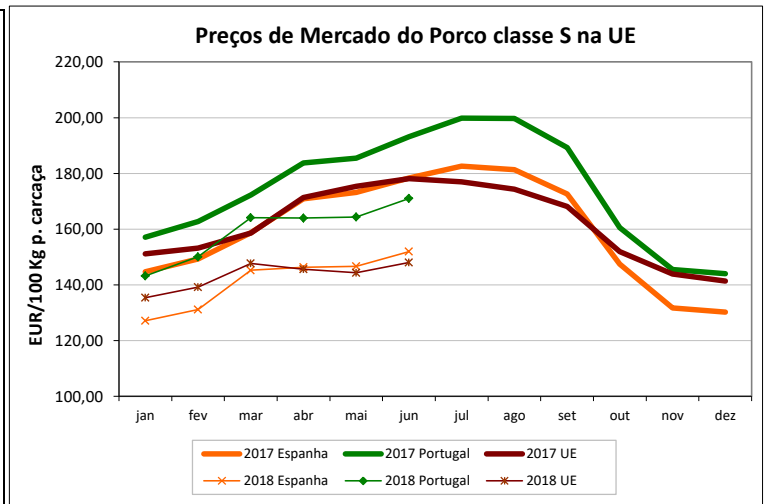
PAÍSES	SEMANA DE 23/07 a 29/07/2018	SEMANA DE 16/07 a 22/07/2018	VAR % S. ANT.
Bélgica	118,90	119,00	-0,1
Bulgária	171,80	171,87	0,0
República Checa	142,80	141,62	0,8
Dinamarca	127,10	128,12	-0,8
Alemanha	144,67	147,22	-1,7
Estónia	145,48	146,35	-0,6
Irlanda			
Grécia	150,85	152,16	-0,9
Espanha	132,00	132,00	0,0
França	148,25	149,98	-1,2
Croácia	139,12	141,26	-1,5
Itália			
Chipre	203,46	203,46	0,0
Letónia	145,42	147,98	-1,7
Lituânia	140,91	143,83	-2,0
Luxemburgo	142,60	145,20	-1,8
Hungria	148,33	150,51	-1,5
Malta			
Países Baixos	126,39	126,89	-0,4
Áustria	151,52	152,11	-0,4
Polónia	141,16	143,04	-1,3
Portugal	174,00	174,00	0,0
Romenia	157,02	157,88	-0,5
Eslovénia	160,40	160,29	0,1
Eslováquia	152,57	153,62	-0,7
Finlândia	158,21	156,79	0,9
Suécia	162,80	162,78	0,0
Reino Unido	168,04	168,14	-0,1
U.E.	143,78	145,11	-0,9

Nota:
As carcaças dos suínos são divididas em classes de acordo com o teor estimado de carne magra em percentagem de peso da carcaça:
Classe S - 60 % ou mais
Classe E - 55 % ou mais



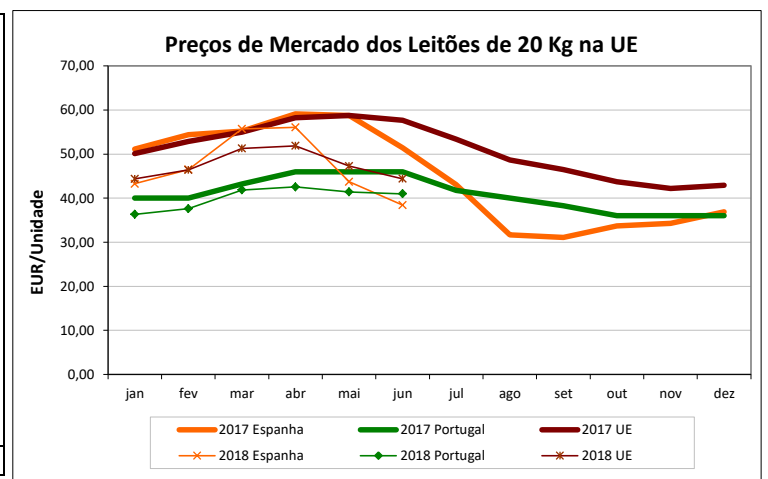
PORCO CLASSE S (EUR / 100 Kg Peso Carcaça)

Bélgica	127,70	129,50	-1,4
República Checa	145,68	145,29	0,3
Dinamarca	132,87	132,95	-0,1
Alemanha	148,19	150,60	-1,6
Estónia	150,46	151,79	-0,9
Irlanda			
Grécia	155,61	157,11	-1,0
Espanha	140,00	140,00	0,0
França	150,01	152,96	-1,9
Croácia	139,96	141,83	-1,3
Letónia	138,63	142,03	-2,4
Lituânia	144,80	147,32	-1,7
Luxemburgo	149,50	152,50	-2,0
Hungria	151,80	154,17	-1,5
Malta			
Países Baixos	127,53	128,03	-0,4
Áustria	163,55	164,27	-0,4
Polónia	143,09	145,32	-1,5
Portugal	174,00	174,00	0,0
Romenia	162,79	162,85	0,0
Eslovénia	168,80	168,03	0,5
Eslováquia	156,78	157,16	-0,2
Finlândia	163,67	163,02	0,4
Suécia	166,87	167,03	-0,1
Reino Unido	170,49	170,59	-0,1
U.E.	147,50	148,77	-0,8



LEITÕES de cerca de 20 Kg (EUR / Unidade)

Bélgica	30,75	31,75	-3,1
República Checa			
Dinamarca	42,68	42,80	-0,3
Alemanha	39,70	42,70	-7,0
Estónia			
Espanha	27,37	30,17	-9,3
França	25,80	26,80	-3,7
Croácia	42,62	45,33	-6,0
Itália	82,95	84,15	-1,4
Luxemburgo	50,24	46,53	8,0
Hungria	32,03	32,09	-0,2
Malta			
Países Baixos	20,00	21,25	-5,9
Polónia	41,94	43,62	-3,9
Portugal	38,00	38,00	0,0
Eslováquia			
Finlândia	40,43	40,58	-0,4
Suécia	66,35	65,26	1,7
Reino Unido	62,22	62,26	-0,1
U.E.	37,81	39,50	-4,3



Fonte: Comissão Europeia - Regulamento de Execução (UE) 2017/1185

Suíños

ÍNDICE DE PREÇOS DE PRODUTOS AGRÍCOLAS NO PRODUTOR (Base 2010)

(Continente)

	junho	maio	junho	Var. % Mês ant.	Var. % Mês ano ant.
	2018	2018	2017		
Suíños	109,00	104,20	118,80	4,6	-8,2

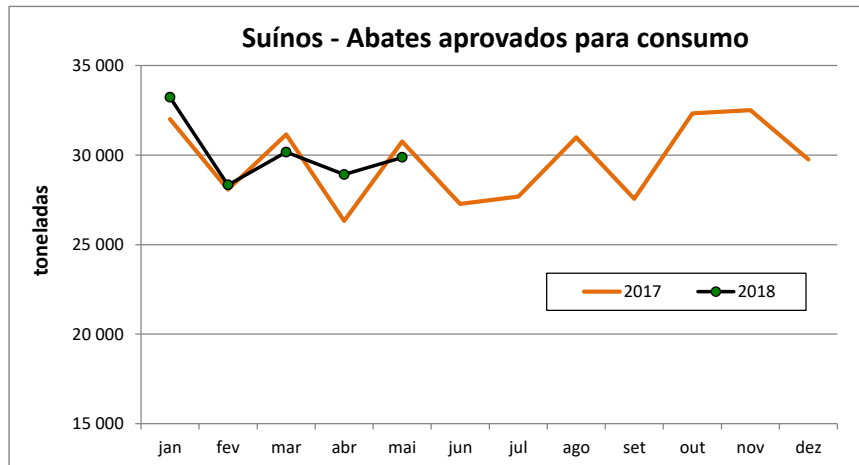
FONTE: INE

ABATES APROVADOS PARA CONSUMO - janeiro a maio

(Portugal)

	Cabeças		tonelada		Var. Cabeças (%) Acum.ano ant.	Var. tonel. (%) Acum.ano ant.
	2018	2017	2018	2017		
Leitões	422 688	401 823	2 917	2 799	5,2	4,2
Porcos de Engorda	1 765 032	1 760 522	145 645	144 190	0,3	1,0
Reprodutores	12 923	9 116	1 955	1 352	41,8	44,6
TOTAL	2 200 643	2 171 461	150 516	148 341	1,3	1,5

FONTE: INE (dados provisórios)



Suíños


COMÉRCIO INTERNACIONAL - janeiro a maio

	ENTRADAS		SAÍDAS		Var. %	Var. %
	2018	2017	2018	2017	ENTRADAS 18/17	SAÍDAS 18/17
	Cabeças					
Outros Suínos Vivos	530 673	474 997	77 938	87 139	11,7	-10,6
Suíños Rep. Raça Pura	1 059	467	1 485	839	126,8	77,0
TOTAL	531 732	475 464	79 423	87 978	11,8	-9,7
tonelada						
Carne Congelada	11 573,3	10 265,8	6 467,1	7 476,6	12,7	-13,5
Carne Fresca/Refrig.	34 979,3	31 836,7	6 222,1	7 255,3	9,9	-14,2
Outros Suínos Vivos	43 125,9	42 318,3	9 930,4	11 108,0	1,9	-10,6
Suíños Rep. Raça Pura	82,9	43,6	215,6	129,2	89,9	66,8
Miudezas	884,5	618,5	5 051,3	3 837,0	43,0	31,6
TOTAL	90 645,9	85 082,9	27 886,5	29 806,2	6,5	-6,4
1000 EUR						
Carne Congelada	26 311,8	24 686,9	16 777,1	17 976,8	6,6	-6,7
Carne Fresca/Refrig.	90 362,7	84 443,6	15 676,0	18 495,4	7,0	-15,2
Outros Suínos Vivos	54 052,0	57 388,0	17 503,2	20 934,6	-5,8	-16,4
Suíños Rep. Raça Pura	337,1	113,8	224,4	142,5	196,2	57,4
Miudezas	1 478,5	1 509,6	3 213,6	2 711,6	-2,1	18,5
TOTAL	172 542,1	168 141,9	53 394,2	60 260,8	2,6	-11,4

FONTE: INE (dados preliminares)

Para consulta de preços de produtos agrícolas consultar o site:
www.gpp.pt/index.php/sima/sistema-de-informacao-de-mercados-agricolas-sima
 O SIMA no Facebook - <http://www.facebook.com/SIMA.Portugal>

O conhecimento do mercado é a chave do sucesso!

O  disponibiliza informação essencial para os empresários agrícolas e outros agentes tomarem as melhores decisões

Coordenação Central

Gabinete de Planeamento, Políticas e Administração Geral

Direção de Serviços de Estatística

Divisão de Estatística

SISTEMA DE INFORMAÇÃO DE MERCADOS AGRÍCOLAS

Praça do Comércio

1149-010 LISBOA

Tel: 213 234 600

Fax: 213 234 603

E-mail: sima@gpp.pt