

Newsletter

Informação Semanal – 30-07 a 05-08-2018

As Newsletter do SIMA podem também ser consultadas no facebook em:
<https://www.facebook.com/SIMA.Portugal>

Ovinos e Caprinos

CONJUNTURA SEMANAL - OVINOS

Na semana em análise as cotações médias nacionais dos borregos analisados, de <12 Kg (+13 cêntimos / Kg), de 22-28 Kg (+6 cêntimos / Kg) e de >28 Kg (+8 cêntimos / Kg) registaram um ligeiro acréscimo em relação à semana anterior.

Na Beira Interior a oferta de borrego foi média nas áreas de mercado da Cova da Beira e de Castelo Branco e relativamente abundante na Guarda; a procura foi relativamente animada em Castelo Branco, animada na Guarda e muito animada na Cova da Beira. Subida de cotações dos borregos de <12 Kg e de 13-21 Kg na Guarda, +40 cêntimos / Kg, em ambos os casos.

Na Beira Litoral a oferta de borrego foi muito fraca e a procura animada nas duas áreas de mercado, Coimbra e Viseu, tendo a procura aumentado nas duas áreas. Subida de cotações dos borregos de <12 Kg em Viseu (+50 cêntimos / Kg) e em Coimbra (+25 cêntimos / Kg).

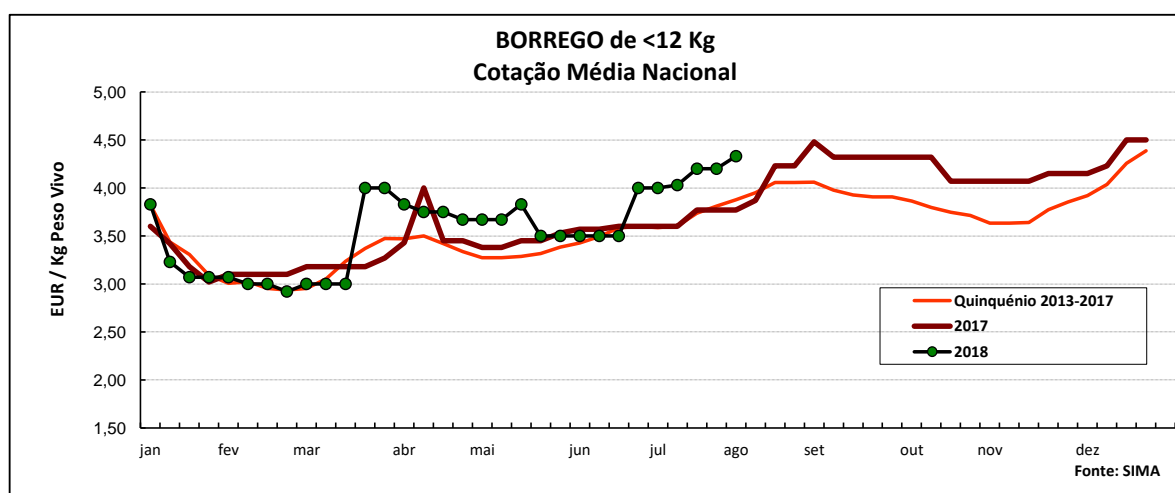
No Ribatejo e Oeste, na área de mercado do Ribatejo, a oferta e a procura de borrego foram relativamente fracas. Completa estabilidade de cotações.

No Alentejo a oferta de borrego foi muito fraca em Beja, relativamente fraca em Évora, Estremoz e Alentejo Norte e média no Alentejo Litoral e Elvas; a procura foi média em todas as áreas com exceção de Beja, em que foi relativamente animada. Subida dos borregos em Beja (+30 a +35 cêntimos / Kg em todas as categorias) e no Alentejo Litoral (+5 cêntimos / Kg nos animais de >28 Kg). Pelo contrário, deu-se uma redução dos borregos de 13-21 Kg (-5 cêntimos / Kg) e de 22-28 Kg (-35 cêntimos / Kg) em Estremoz.

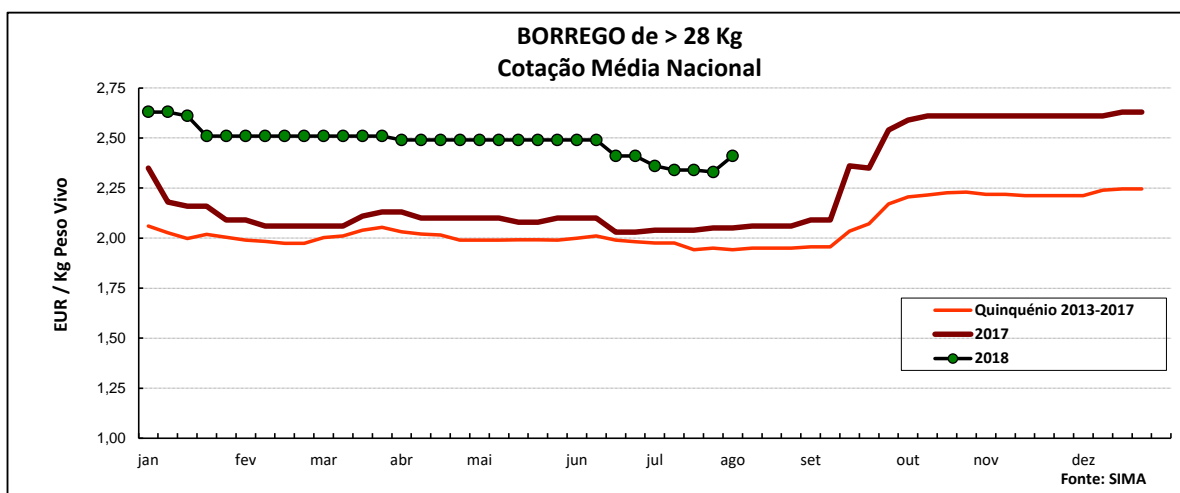
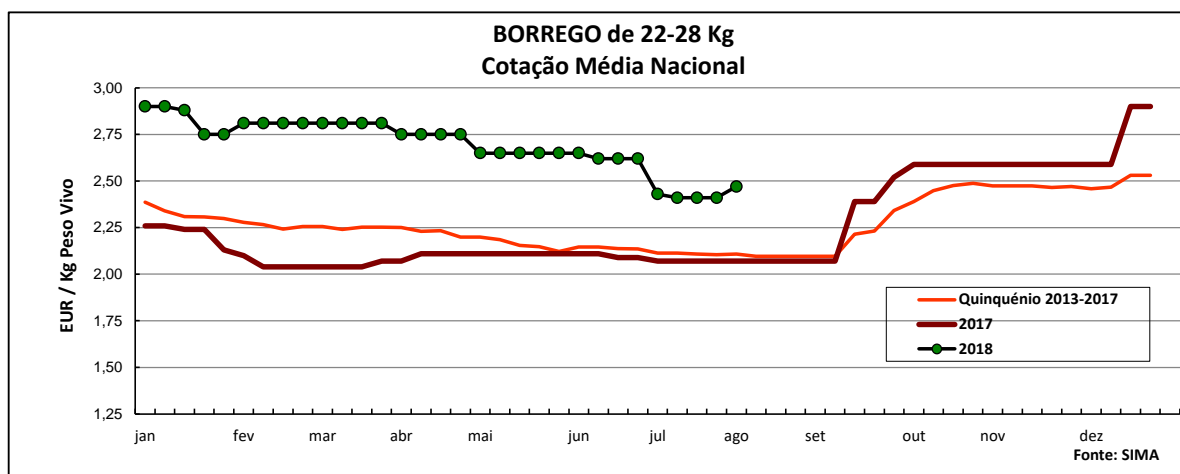
Em Trás-os-Montes a oferta de borrego foi relativamente fraca e a procura foi média. A procura aumentou em relação à semana anterior, o mesmo acontecendo às cotações dos borregos de <12 Kg e de 13-21 Kg nas três áreas de mercado analisadas, Alto Tâmega, Terra Fria e Terra Quente, +25 cêntimos / Kg, em todos os casos.

COTAÇÕES MÉDIAS NACIONAIS - SEMANAIS

PRODUTO	MÉDIA DA SEMANA	VARIÇÃO PERCENTUAL		
	EUR / Kg Peso Vivo	Semana Anterior	Semana Homóloga do ano anterior	Semana Homóloga do Quinquénio 2013-2017
Borrego de < 12 Kg	4,33	3,1	14,9	11,6
Borrego de 22-28 Kg	2,47	2,5	19,3	17,1
Borrego de > 28 Kg	2,41	3,4	17,6	24,2



Ovinos e Caprinos



COTAÇÕES MÉDIAS NACIONAIS - MENSAIS

Produto	julho 2018 (EUR / Kg Peso Vivo)	Variação Percentual		
		junho 2018	julho 2017	julho Quinquénio 2013-2017
Borrego de < 12 Kg	4,11	13,3	11,5	10,7
Borrego de 22-28 Kg	2,42	-8,1	16,7	14,6
Borrego de > 28 Kg	2,34	-4,4	14,7	19,7

Ovinos e Caprinos

CONJUNTURA SEMANAL - CAPRINOS

Na semana em análise a cotação média dos cabritos de <10 Kg registou uma subida em relação à semana anterior nas regiões da Beira Interior (+16 cêntimos / Kg) e de Trás-os-Montes (+50 cêntimos / Kg). Estabilidade de cotações destes animais na Beira Litoral, após a subida da passada semana.

Na Beira Interior a oferta de cabrito foi relativamente fraca na área de mercado da Sertã, média na Cova da Beira e relativamente abundante na Guarda; a procura foi média na Sertã, animada na Guarda e muito animada na Cova da Beira. Subida de cotações dos cabritos de <10 Kg na Sertã (+25 cêntimos / Kg na cot. mín.) e dos cabritos de <10 Kg (+50 cêntimos / Kg) e >10 Kg (+20 cêntimos / Kg) na Guarda.

Na Beira Litoral a oferta de cabrito foi muito fraca nas duas áreas de mercado, Coimbra e Viseu. A procura foi animada em Coimbra e muito animada em Viseu, tendo aumentado em relação à semana anterior nas duas áreas. Apesar disso, as cotações mantiveram-se estáveis.

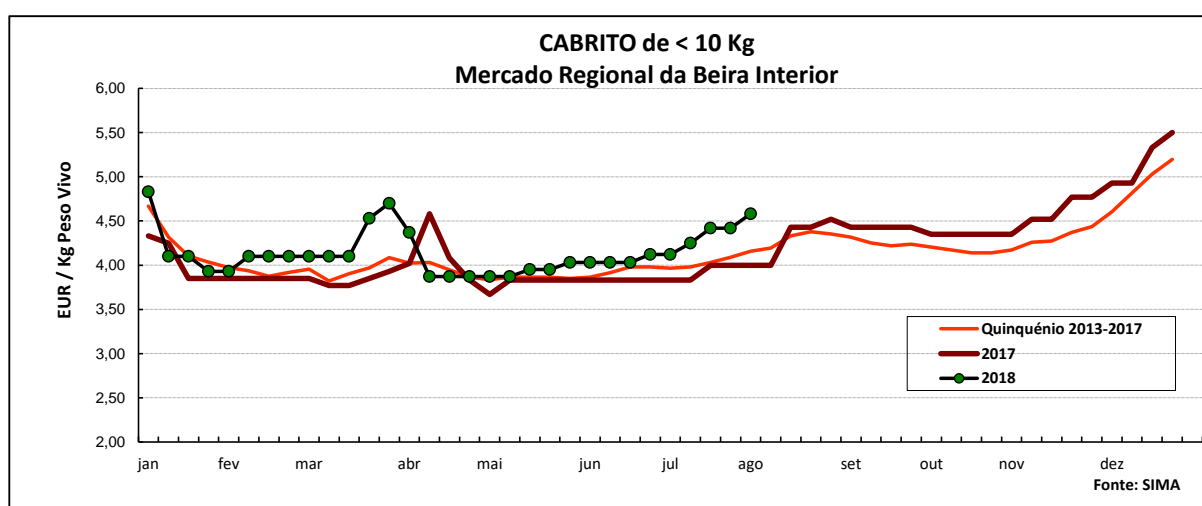
Em Trás-os-Montes a oferta de cabrito foi relativamente fraca e a procura foi média. A procura aumentou em relação à semana anterior, o mesmo acontecendo às cotações dos cabritos de <10 Kg nas três áreas de mercado analisadas, Alto Tâmega, Terra Fria e Terra Quente, +50 cêntimos / Kg.

No Ribatejo e Oeste, na área de mercado do Ribatejo, a oferta e a procura de cabrito foram relativamente fracas. Estabilidade generalizada de cotações.

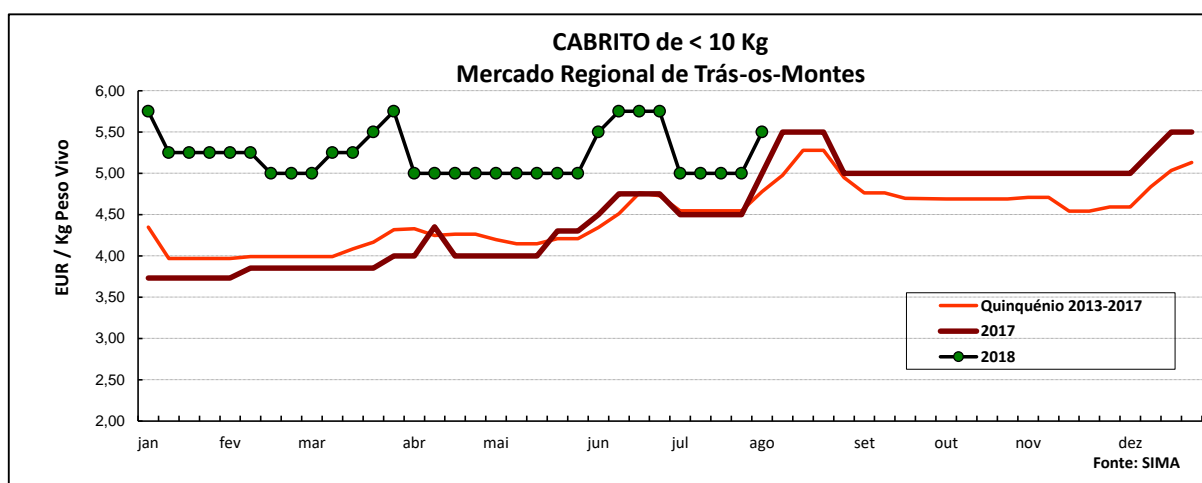
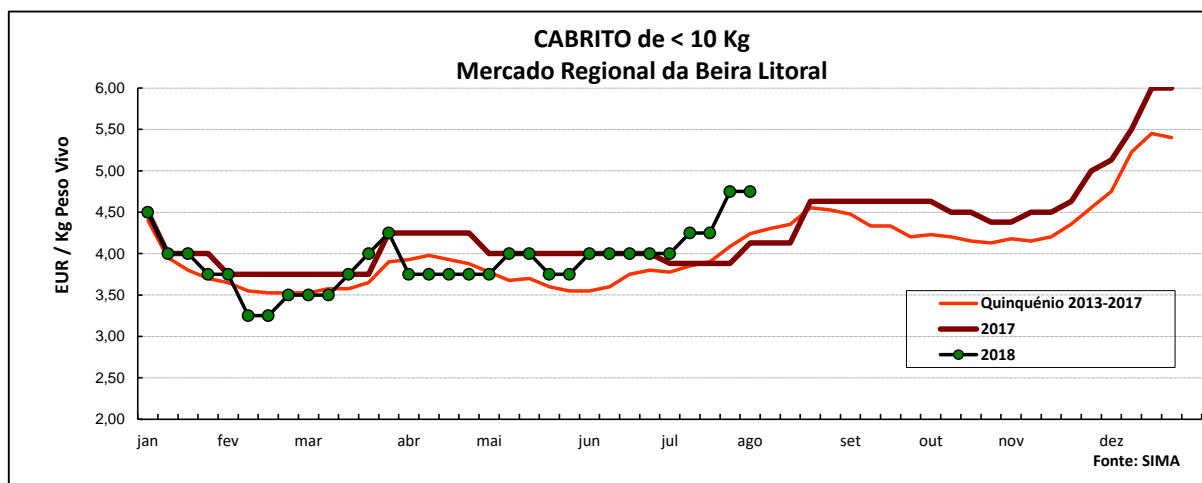
No Alentejo a oferta de cabrito foi relativamente fraca na área de mercado do Alentejo Norte e fraca em Estremoz; a procura foi muito fraca no Alentejo Norte e fraca em Estremoz. Estabilidade de cotações dos cabritos de <10 Kg e de >10 Kg.

COTAÇÕES MÉDIAS REGIONAIS - SEMANAIS

Cabrito < 10 Kg	MÉDIA DA SEMANA	VARIÇÃO PERCENTUAL		
	EUR / Kg Peso Vivo	Semana Anterior	Semana Homóloga do ano anterior	Semana Homóloga do Quinquénio 2013-2017
Beira Interior	4,58	3,6	14,5	10,1
Beira Litoral	4,75	0,0	15,0	12,0
Trás-os-Montes	5,50	10,0	10,0	15,1



Ovinos e Caprinos



COTAÇÕES MÉDIAS REGIONAIS - MENSAIS

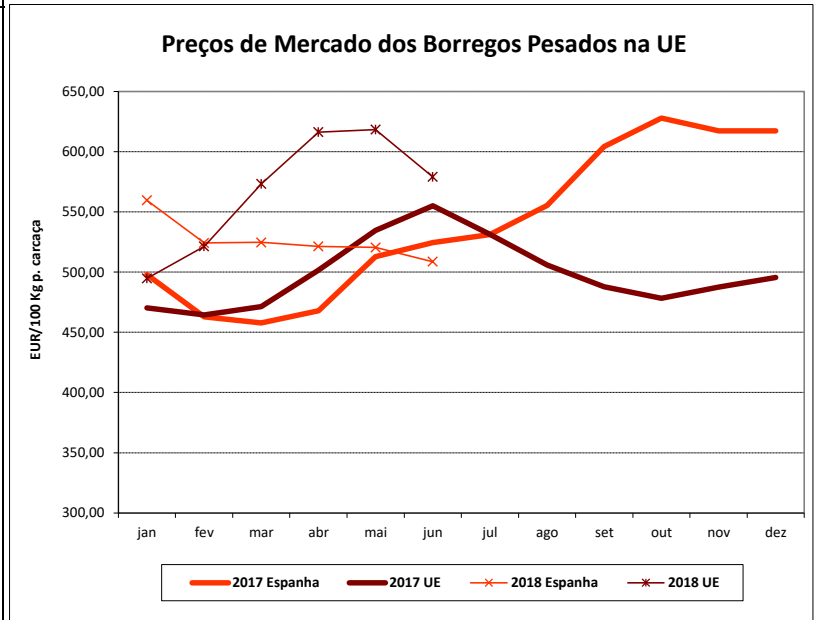
Cabrito < 10 Kg	julho 2018 (EUR / Kg Peso Vivo)	Variação Percentual		
		junho 2018	julho 2017	julho Quinquénio 2013-2017
Beira Interior	4,30	6,2	9,9	6,8
Beira Litoral	4,31	7,8	11,1	10,2
Trás-os-Montes	5,00	-12,1	11,1	9,6

Ovinos e Caprinos

PREÇOS MÉDIOS DE MERCADO NA U.E.

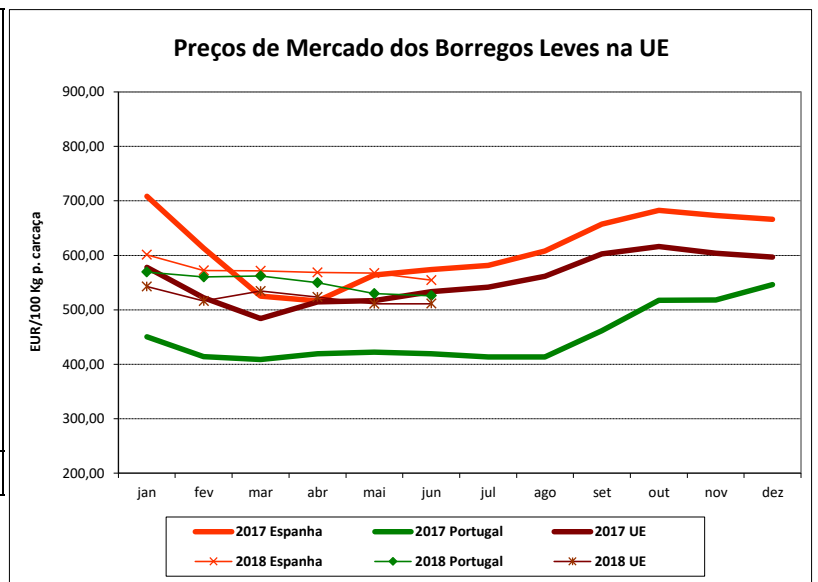
1. BORREGOS PESADOS

PAÍSES	EUR / 100 Kg Peso Carcaça		VAR.% Sem. Ant.
	SEMANA DE 23/07 a 29/07/2018	SEMANA DE 16/07 a 22/07/2018	
Bélgica	509,50	507,40	0,4
Dinamarca		537,95	
Alemanha	560,98	578,91	-3,1
Estónia		422,00	
Espanha	505,50	497,74	1,6
França	629,00	630,00	-0,2
Croácia	857,74	589,93	45,4
Irlanda	489,22	489,48	-0,1
Itália	487,00	469,00	3,8
Chipre	447,00	447,00	0,0
Letónia	387,81	383,04	1,2
Lituânia	340,66	385,29	-11,6
Hungria			
Países Baixos	580,53	588,44	-1,3
Áustria	566,00	564,00	0,4
Polónia		426,43	
Roménia	213,09	218,85	-2,6
Finlândia	384,54	384,54	0,0
Suécia	482,10	489,40	-1,5
Reino Unido	482,22	465,74	3,5
U.E.	479,11	472,47	1,4



2. BORREGOS LEVES

Bulgária	573,91	573,93	0,0
Grécia			
Espanha	552,38	542,92	1,7
Croácia	600,47	584,91	2,7
Itália	584,00	576,00	1,4
Letónia	394,47	414,06	-4,7
Hungria	544,04	551,04	-1,3
Polónia			
Portugal	481,20	481,20	0,0
Roménia			
Eslovénia	527,21	514,50	2,5
Eslováquia			
U.E.	528,66	523,33	1,0



Fonte: Comissão Europeia - Regulamento de Execução (UE) 2017/1185

Ovinos e Caprinos

COMÉRCIO INTERNACIONAL - janeiro a maio

ENTRADAS		SAÍDAS		Var. %	Var. %
2018	2017	2018	2017	ENTRADAS 18/17	SAÍDAS 18/17

Cabeças

Outros Ovinos Vivos	89 754	77 406	153 040	70 366	16,0	117,5
Ovinos Rep.Raça Pura						
Caprinos Rep.Raça Pura						
Outros Caprinos Vivos						

tonelada

Carne Ovino Congelada	1 107,3	1 067,4	85,0	92,9	3,7	-8,5
Carne Ovino Fresca/Refrig.	1 883,1	1 149,6	293,3	252,9	63,8	15,9
Outros Ovinos Vivos	1 857,5	1 716,2	5 468,7	2 881,0	8,2	89,8
Ovinos Rep.Raça Pura						
Miudezas Ovino/Cap.	23,0	31,5	24,3	41,5	-26,9	-41,4
Carne Caprino Congelada	242,7	209,0	8,5	3,8	16,1	124,0
Carne Caprino Fres/Refrig.	490,9	372,2	1,5	1,6	31,9	-3,4
Caprinos Rep.Raça Pura						
Outros Caprinos Vivos						
TOTAL - Ovinos	4 870,9	3 964,7	5 871,3	3 268,4	22,9	79,6
TOTAL - Caprinos	733,6	581,2	10,0	5,4	26,2	86,8

1000 EUR

Carne Ovino Congelada	6 669,0	5 825,5	522,6	565,5	14,5	-7,6
Carne Ovino Fresca/Refrig.	9 974,8	5 730,0	1 522,7	992,7	74,1	53,4
Outros Ovinos Vivos	6 111,7	4 923,5	19 967,9	8 843,2	24,1	125,8
Ovinos Rep.Raça Pura						
Miudezas Ovino/Cap.	77,2	69,6	74,9	109,2	10,9	-31,4
Carne Caprino Congelada	1 507,7	1 268,8	58,3	30,2	18,8	93,3
Carne Caprino Fres/Refrig.	2 530,0	1 694,0	6,2	8,3	49,3	-25,4
Caprinos Rep.Raça Pura						
Outros Caprinos Vivos						
TOTAL - Ovinos	22 832,6	16 548,5	22 088,1	10 510,6	38,0	110,1
TOTAL - Caprinos	4 037,7	2 962,8	64,5	38,4	36,3	67,8

FONTE: INE (dados preliminares)

Ovinos e Caprinos

ÍNDICE DE PREÇOS DE PRODUTOS AGRÍCOLAS NO PRODUTOR (Base 2010)

(Continente)

	junho 2018	maio 2018	junho 2017	Var. % Mês ant.	Var. % Mês ano ant.
Ovinos e Caprinos	115,60	115,60	102,00	0,0	13,3

FONTE: INE

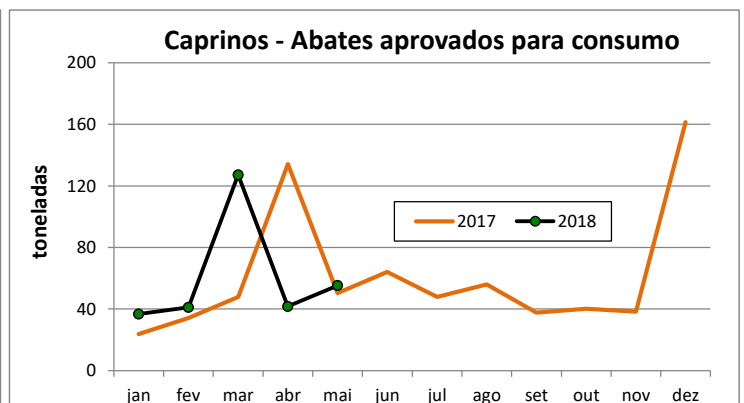
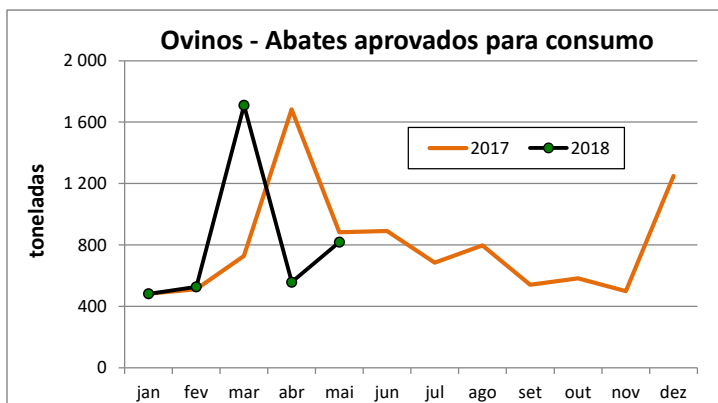
ABATES APROVADOS PARA CONSUMO - janeiro a maio

(Portugal)

	Cabeças		tonelada		Var. Cabeças (%)	Var. tonel. (%)
	2018	2017	2018	2017	Acum.ano ant.	Acum.ano ant.
Borregos de <10 Kg	97 039	113 015	658,3	757,1	-14,1	-13,1
Borregos de >10 Kg	208 064	218 065	2 932,0	2 985,1	-4,6	-1,8
Adultos	23 340	25 441	502,3	542,7	-8,3	-7,5
TOTAL - Ovinos	328 443	356 521	4 092,6	4 284,9	-7,9	-4,5

Cabritos	37 871	38 173	224,9	222,9	-0,8	0,9
Adultos	4 096	3 901	76,9	67,1	5,0	14,5
TOTAL - Caprinos	41 967	42 074	301,7	290,0	-0,3	4,0

FONTE: INE (dados provisórios)



Para consulta de preços de produtos agrícolas consultar o site:
www.gpp.pt/index.php/sima/sistema-de-informacao-de-mercados-agricolas-sima
O SIMA no Facebook - <http://www.facebook.com/SIMA.Portugal>

O conhecimento do mercado é a chave do sucesso!

O disponibiliza informação essencial para os empresários agrícolas e outros agentes tomarem as melhores decisões

Coordenação Central

Gabinete de Planeamento, Políticas e Administração Geral

Direção de Serviços de Estatística

Divisão de Estatística

SISTEMA DE INFORMAÇÃO DE MERCADOS AGRÍCOLAS

Praça do Comércio

1149-010 LISBOA

Tel: 213 234 600

Fax: 213 234 603

E-mail: sima@gpp.pt