

Newsletter

Informação Semanal – 30-07 a 05-08-2018

As Newsletter do SIMA podem também ser consultadas no facebook em:
<https://www.facebook.com/SIMA.Portugal>

Bovinos

CONJUNTURA SEMANAL

Na semana em análise as cotações médias nacionais dos novilhos e novilhas de 12-18 meses, de raça Turina e cruzado de Charolês, voltaram a manter-se estáveis em relação à semana anterior. Na região Entre Douro e Minho a oferta e a procura de bovinos foram médias e equilibradas. Nas duas áreas de mercado desta região, Entre Douro e Minho e Ribadouro, as cotações pautaram-se pela estabilidade em relação à semana anterior.

Na Beira Litoral a oferta de bovinos foi fraca e a procura animada nas três áreas de mercado, Aveiro, Coimbra e Viseu, tendo esta última aumentado em relação à semana anterior. Apesar disso, as cotações mantiveram-se estáveis em todas as categorias nas referidas áreas de mercado.

Na Beira Interior a oferta de bovinos foi relativamente abundante e a procura média nas duas áreas de mercado analisadas, Castelo Branco e Guarda. As cotações mantiveram-se estáveis face à semana anterior.

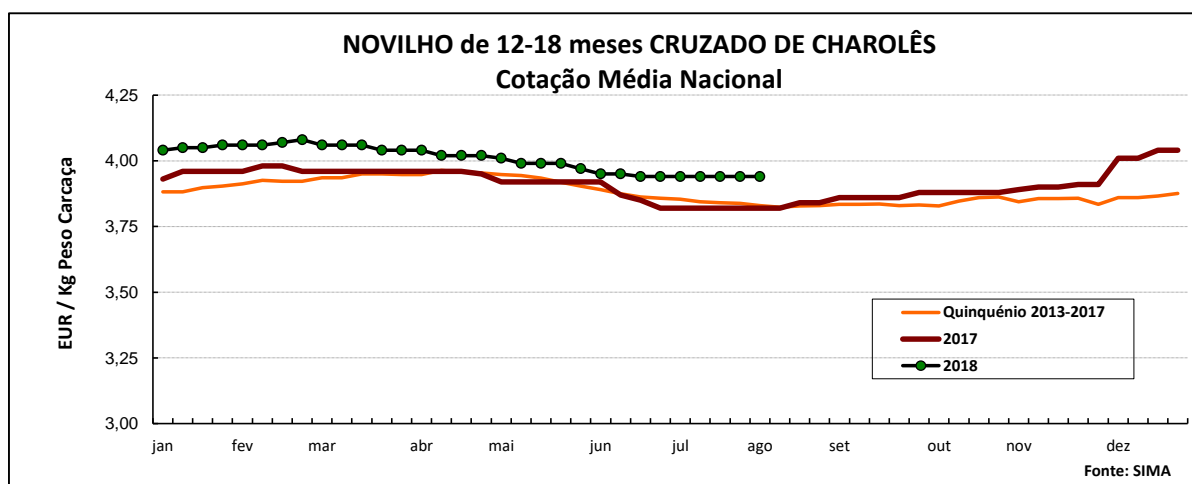
No Ribatejo e Oeste, na área de mercado do Ribatejo, a oferta e a procura de bovinos foram médias. Estabilidade de cotações em relação à semana anterior.

No Alentejo a oferta e a procura de bovinos foram médias nas áreas de mercado do Alentejo Norte, Alentejo Litoral, Estremoz, Elvas e Beja. Em Évora a oferta foi relativamente abundante e a procura relativamente animada. Estabilidade generalizada de cotações.

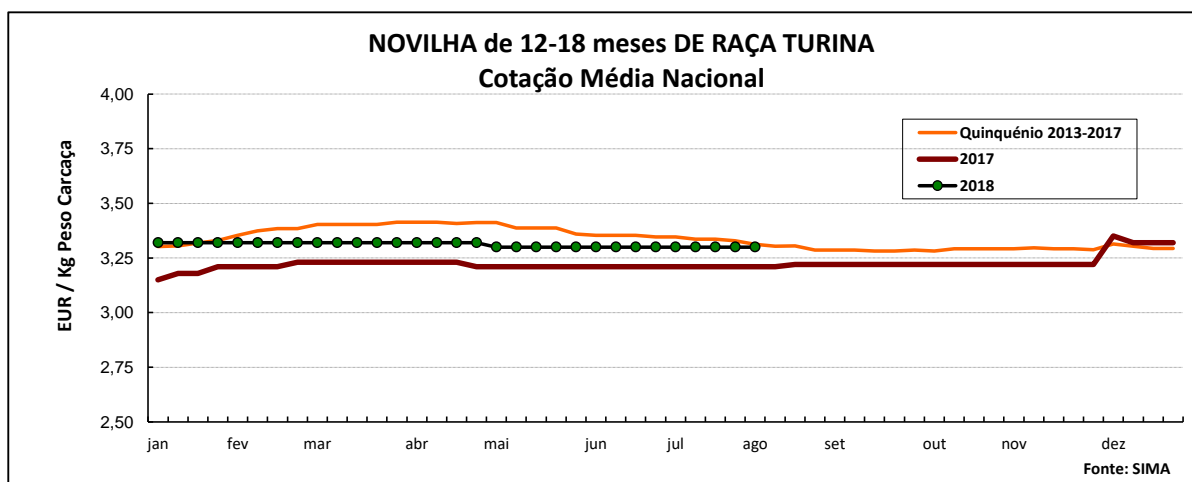
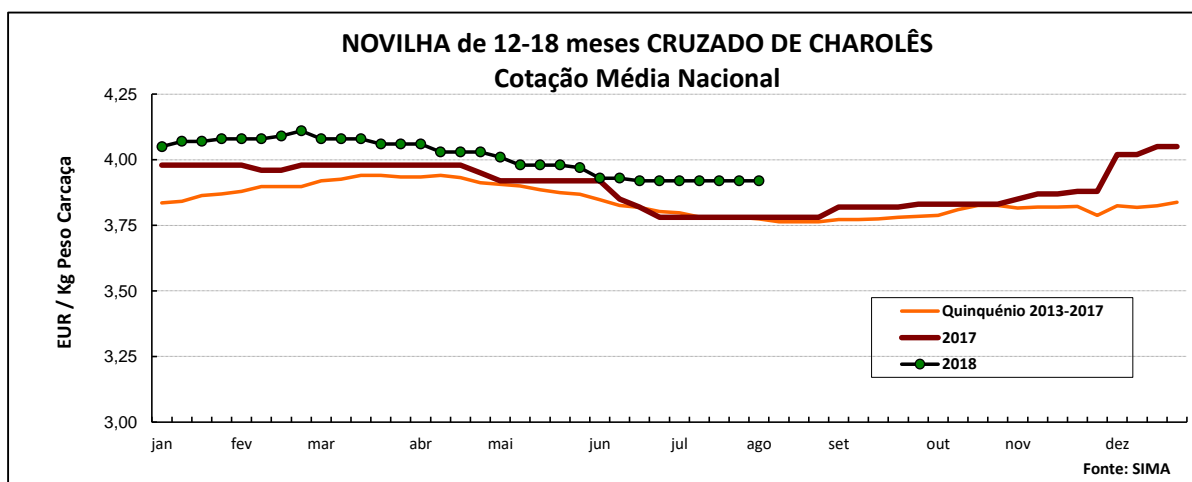
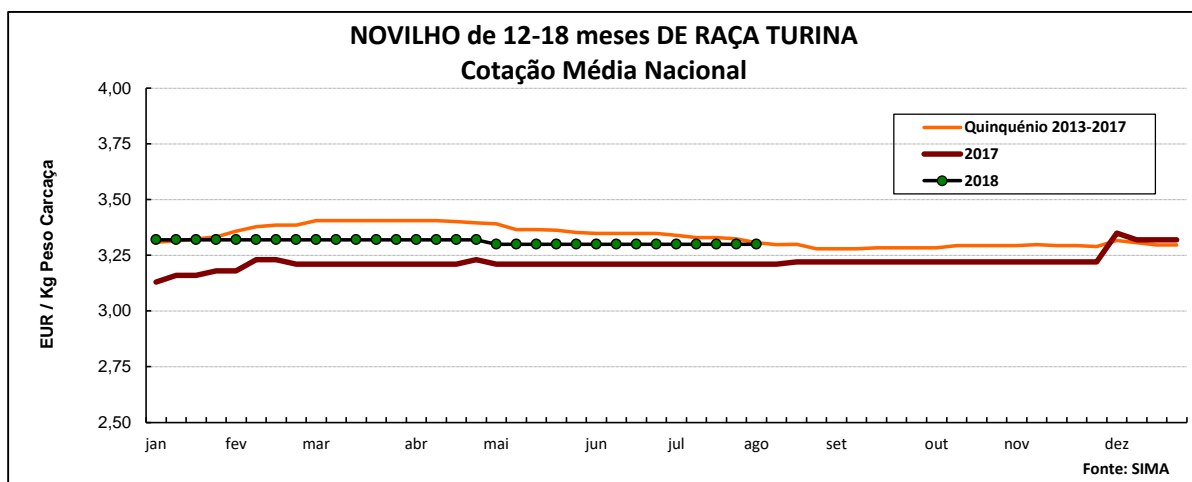
A tendência da Bolsa do Bovino foi de manutenção de cotações em todas as categorias.

COTAÇÕES MÉDIAS NACIONAIS - SEMANAIS

PRODUTO	MÉDIA DA SEMANA	VARIÇÃO PERCENTUAL		
	EUR / Kg P.Carçaça	Semana Anterior	Semana Homóloga do ano anterior	Semana Homóloga do Quinquénio 2013-2017
Novilho 12-18 meses cruz.Charolês	3,94	0,0	3,1	2,6
Novilho 12-18 meses Turina	3,30	0,0	2,8	-0,6
Novilha 12-18 meses cruz.Charolês	3,92	0,0	3,7	3,7
Novilha 12-18 meses Turina	3,30	0,0	2,8	-0,9



Bovinos



COTAÇÕES MÉDIAS NACIONAIS - MENSAIS

Produto	julho 2018 (EUR / Kg P.Carcaça)	Variação Percentual		
		junho 2018	julho 2017	julho Quinquénio 2013-2017
Novilho 12-18 meses cruz.Charolês	3,94	-0,1	3,1	2,5
Novilho 12-18 meses Turina	3,30	0,0	2,8	-0,9
Novilha 12-18 meses cruz.Charolês	3,92	-0,1	3,7	3,6
Novilha 12-18 meses Turina	3,30	0,0	2,8	-1,0

Bovinos

PREÇOS MÉDIOS DE BOVINOS segundo a Grelha Comunitária de Classificação de Carcaças Semana de 23/07 a 29/07/2018

EUR / Kg peso carcaça

	REGIÕES					Preço médio CONTINENTE	Preço médio PORTUGAL
	Norte	Centro	L.Vale Tejo	Alentejo	Açores		
Vitelão U2		3,95	4,00	4,13	3,10	4,03	3,97
Vitelão U3		3,95	3,97	4,06		3,99	3,99
Vitelão R2	3,97	3,93	3,96		2,95	3,96	3,62
Vitelão R3	3,95	3,92	3,95	3,95	2,98	3,95	3,87
Vitelão O2	3,82	3,91	3,87		2,84	3,84	3,37
Vitelão O3	3,67	3,88			2,86	3,68	3,57
Novilho U2	4,04	3,95	4,00	4,03	3,34	4,00	3,98
Novilho U3	4,02	3,94	3,99	4,01	3,28	4,00	3,98
Novilho R2	3,98	3,93	3,96	3,95	3,11	3,96	3,77
Novilho R3	3,94	3,89	3,94	3,88	3,09	3,94	3,88
Novilho O2	3,72	3,87	3,93	3,72	2,89	3,78	3,44
Novilho O3	3,66	3,77	3,91	3,65	2,86	3,75	3,68
Macho n.castr.>2anos - R3	3,09					3,09	3,09
Boi U2							
Boi U3							
Boi U4							
Boi R3							
Boi R4							
Boi O3							
Boi O4							
Vaca R3	2,50		2,05	1,94	2,24	2,43	2,40
Vaca R4	2,42				2,14	2,42	2,38
Vaca O2	2,32		1,90	1,92	2,08	2,22	2,18
Vaca O3	2,19		1,90	1,80	2,07	2,17	2,13
Vaca O4	2,18				2,05	2,18	2,17
Vaca P2	2,14		1,85	1,69	1,93	2,12	2,04
Vaca P3	2,12				1,82	2,12	2,06
Novilha U2	4,00	3,92	3,96	3,98		3,97	3,97
Novilha U3	4,00	3,90	3,92		3,04	3,94	3,91
Novilha R2	3,99	3,91	3,91	3,89	3,03	3,92	3,89
Novilha R3	3,90	3,89	3,91	3,90	2,97	3,91	3,82
Novilha R4	3,80	3,85	3,92			3,88	3,88
Novilha O2	3,75	3,84	3,90	3,77	2,78	3,80	3,67
Novilha O3	3,62	3,83	3,85		2,61	3,71	3,53
Novilha O4		3,75				3,75	3,75

FONTE: GPP / SIMA

BOLSA DO BOVINO - Sessão nº 30 de 03 de agosto de 2018

Categoria	Cotação da semana	Cotação semana anterior	Variação Sem. Ant. (%)
Novilhos	3,93	3,93	0,0
Novilhas	3,93	3,93	0,0
Vitela	4,70	4,70	0,0
Vacas	2,25	2,25	0,0

Fonte: Bolsa do Bovino

Nota: Cotações em EUR / Kg peso carcaça classificação R

ÍNDICE DE PREÇOS DE PRODUTOS AGRÍCOLAS NO PRODUTOR (Base 2010)

(Continente)	junho 2018	maio 2018	junho 2017
Bovinos	115,70	115,50	111,70

Var. % Mês ant.	Var. % Mês ano ant.
0,2	3,6

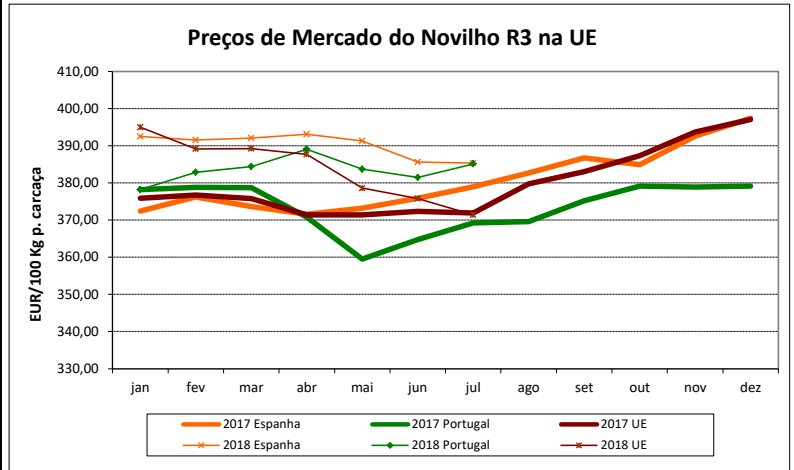
FONTE: INE

Bovinos

PREÇOS MÉDIOS DE MERCADO NA U.E.

I - NOVILHO R3 (BOI R3 na Irlanda e R.Unido)

PAÍSES	EURO / 100 Kg Peso Carçaça		VAR % Sem. Ant.
	SEMANA DE 23/07 a 29/07/2018	SEMANA DE 16/07 a 22/07/2018	
Bélgica	301,68	301,68	0,0
Bulgária			
República Checa	342,48	342,18	0,1
Dinamarca	353,38	365,29	-3,3
Alemanha	369,92	372,68	-0,7
Estónia	329,73		
Irlanda *	382,39	389,84	-1,9
Grécia			
Espanha	383,33	388,17	-1,2
França	372,00	370,00	0,5
Croácia	356,91	357,69	-0,2
Itália	384,25	384,12	0,0
Chipre			
Letónia			
Lituânia	300,74	293,46	2,5
Luxemburgo	343,00	356,03	-3,7
Hungria			
Malta	333,27	333,27	0,0
Países Baixos	334,00	335,00	-0,3
Áustria	368,75	368,91	0,0
Polónia	333,88	328,52	1,6
Portugal	388,50	383,70	1,3
Roménia	267,74	324,41	-17,5
Eslovénia	348,30	350,05	-0,5
Eslováquia	339,64	347,27	-2,2
Finlândia	408,25	392,49	4,0
Suécia	417,18	417,28	0,0
Reino Unido *	408,59	421,46	-3,1
U.E.	370,80	372,05	-0,3



II. OUTROS BOVINOS

A. VITELOS MACHOS de 8 DIAS a 4 SEMANAS

A.1. VITELOS MACHOS DE RECRIA TIPO LEITEIRO

PAÍSES	EUR / Cabeça		VAR % Sem. Ant.
	SEMANA DE 23/07 a 29/07/2018	SEMANA DE 16/07 a 22/07/2018	
Bélgica	112,83	113,83	-0,9
Dinamarca	107,37	114,04	-5,8
Alemanha	115,34	120,45	-4,2
Irlanda	150,31	159,82	-6,0
Espanha	135,85	133,44	1,8
França	100,00	117,00	-14,5
Itália	156,66	157,86	-0,8
Países Baixos	105,41	112,41	-6,2
Áustria	117,36	104,87	11,9
Polónia	141,73	146,99	-3,6
Portugal			
Roménia	100,02	100,02	0,0
Reino Unido	53,46	49,46	8,1
U.E.	115,71	121,33	-4,6

A.2. VITELOS MACHOS DE RECRIA PARA CARNE

PAÍSES	EUR / Cabeça		VAR % Sem. Ant.
	SEMANA DE 23/07 a 29/07/2018	SEMANA DE 16/07 a 22/07/2018	
Bélgica	358,89	356,94	0,5
Dinamarca			
Alemanha	186,60	178,80	4,4
Irlanda	206,75	191,28	8,1
Espanha	186,54	181,73	2,6
França	251,00	266,00	-5,6
Itália	281,39	284,02	-0,9
Países Baixos	210,00	215,00	-2,3
Áustria	344,96	346,65	-0,5
Polónia	180,43	196,97	-8,4
Portugal	78,49	78,49	0,0
Roménia	358,46	279,20	28,4
Reino Unido	221,92	222,54	-0,3
U.E.	229,22	228,95	0,1

B. BOVINOS PARA CARNE

B.1. VITELOS JOVENS PARA CARNE (machos e fêmeas de 6-12 meses)

PAÍSES	EUR / Kg Peso Vivo		VAR %
	SEMANA DE 23/07 a 29/07/2018	SEMANA DE 16/07 a 22/07/2018	
Bélgica	3,90	3,90	0,0
Alemanha	1,95	1,95	0,0
Irlanda	2,13	2,21	-3,6
Espanha	2,84	2,83	0,4
França	2,81	2,81	0,0
Itália	2,98	2,97	0,3
Áustria	2,31	2,43	-4,9
Polónia	2,47	2,47	0,0
Suécia	1,86	2,25	-17,3
Reino Unido	1,71	1,79	-4,5
U.E.	2,34	2,38	-1,5

B.2. NOVILHOS PARA CARNE (12-24 meses)

PAÍSES	EUR / Kg Peso Vivo		VAR %
	SEMANA DE 23/07 a 29/07/2018	SEMANA DE 16/07 a 22/07/2018	
Bélgica	3,60	3,60	0,0
Alemanha			
Irlanda	1,81	1,83	-1,1
Espanha			
França	2,50	2,52	-0,8
Itália	2,84	2,84	0,0
Áustria	1,97	2,40	-17,9
Polónia			
Suécia	1,74	1,48	18,2
Reino Unido	1,93	1,97	-1,8
U.E.	2,23	2,26	-1,3

B.3. NOVILHAS PARA CARNE (12-24 meses)

PAÍSES	EUR / Kg Peso Vivo		VAR %
	SEMANA DE 23/07 a 29/07/2018	SEMANA DE 16/07 a 22/07/2018	
Bélgica	2,36	2,36	0,0
Irlanda	1,86	1,92	-3,1
França	2,49	2,46	1,2
Itália	2,95	2,95	0,0
Áustria	1,71	1,79	-4,5
Suécia	1,71	1,71	0,0
Reino Unido	1,95	2,01	-2,8
U.E.	2,29	2,30	-0,5

C. VITELOS ABATIDOS COM IDADE INFERIOR A 8 MESES

PAÍSES	EUR / 100 Kg Peso Carçaça		VAR %
	SEMANA DE 23/07 a 29/07/2018	SEMANA DE 16/07 a 22/07/2018	
Bélgica	527,50	527,50	0,0
Alemanha	416,00	422,00	-1,4
França	556,00	560,00	-0,7
Itália	455,00	454,00	0,2
Países Baixos	412,95	412,95	0,0
U.E.	476,53	478,18	-0,3

Fonte: Comissão Europeia - Regulamento de Execução (UE) 2017/1185

Bovinos

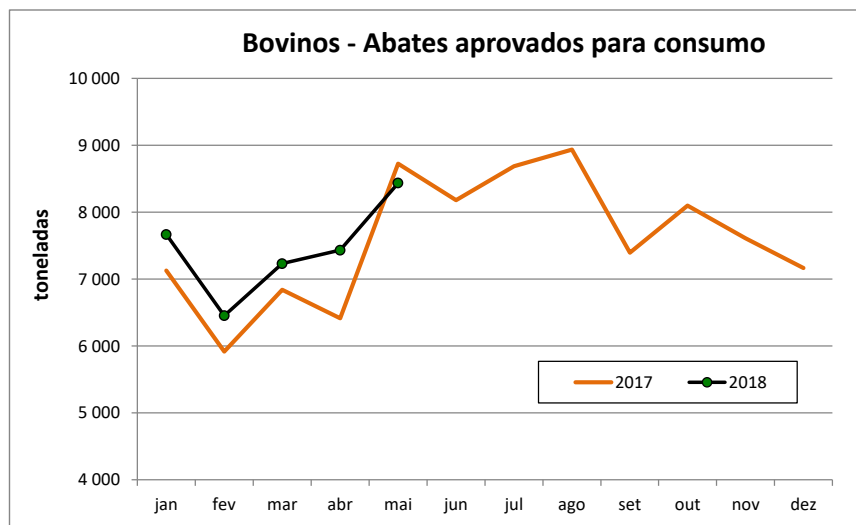
ABATES APROVADOS PARA CONSUMO - janeiro a maio

(Portugal)

	Cabeças		tonelada	
	2018	2017	2018	2017
Vitela - V	17 310	16 865	2 438	2 365
Vitelão - Z	33 356	32 845	6 123	6 020
Novilhos	47 824	46 624	15 117	14 456
Bois	399	485	130	150
Vacas	31 201	28 128	8 437	7 659
Novilhas	21 598	19 288	4 972	4 377
TOTAL	151 688	144 235	37 218	35 026

Var.Cabeças (%)	Var.toneladas (%)
Acum.ano ant.	Acum.ano ant.
2,6	3,1
1,6	1,7
2,6	4,6
-17,7	-12,9
10,9	10,2
12,0	13,6
5,2	6,3

FORNTE: INE (dados provisórios)



Bovinos

COMÉRCIO INTERNACIONAL - janeiro a maio

ENTRADAS		SAÍDAS		Var. % Entradas 2018/2017	Var. % Saídas 2018/2017
2018	2017	2018	2017		

Cabeças

Outros Bovinos Vivos	240	78	45 423	39 044	207,7	16,3
Bov. Rep. Raça Pura	54	120	616	1 428	-55,0	-56,9
TOTAL	294	198	46 039	40 472	48,5	13,8

tonelada

Carne Congelada	6 208,3	5 613,2	567,0	369,5	10,6	53,5
Carne Fresca/Refrig.	38 936,2	35 173,1	4 229,2	3 265,4	10,7	29,5
Outros Bovinos Vivos	109,4	39,1	15 213,4	12 583,1	179,7	20,9
Bov. Rep. Raça Pura	17,2	52,1	319,8	616,2	-67,0	-48,1
Miudezas	1 045,1	863,7	149,9	102,1	21,0	46,8
TOTAL	46 316,3	41 741,2	20 479,3	16 936,3	11,0	20,9


1000 EUR

Carne Congelada	28 267,4	25 072,2	3 682,5	1 946,5	12,7	89,2
Carne Fresca/Refrig.	181 515,0	161 161,0	13 412,4	8 359,5	12,6	60,4
Outros Bovinos Vivos	374,3	92,5	39 115,6	34 664,4	304,6	12,8
Bov. Rep. Raça Pura	132,6	160,7	441,6	1 094,2	-17,5	-59,6
Miudezas	2 487,0	2 085,3	209,3	171,2	19,3	22,3
TOTAL	212 776,2	188 571,7	56 861,4	46 235,8	12,8	23,0

FONTE: INE (dados preliminares)

Para consulta de preços de produtos agrícolas consultar o site:
www.gpp.pt/index.php/sima/sistema-de-informacao-de-mercados-agricolas-sima
 O SIMA no Facebook - <http://www.facebook.com/SIMA.Portugal>

O conhecimento do mercado é a chave do sucesso!

O  disponibiliza informação essencial para os empresários agrícolas e outros agentes tomarem as melhores decisões

Coordenação Central

Gabinete de Planeamento, Políticas e Administração Geral

Direção de Serviços de Estatística

Divisão de Estatística

SISTEMA DE INFORMAÇÃO DE MERCADOS AGRÍCOLAS

Praça do Comércio

1149-010 LISBOA

Tel: 213 234 600

Fax: 213 234 603

E-mail: sima@gpp.pt