

Newsletter

Informação Semanal – 02-07 a 08-07-2018

 As Newsletters do SIMA podem também ser consultadas no faceou em:
<https://www.facebook.com/SIMA.Portugal>

Suínos

CONJUNTURA SEMANAL

Na semana em análise as cotações médias nacionais do porco classe E e classe S apresentaram um pequeno acréscimo em relação à semana anterior, +1 cêntimo / Kg. No que se refere aos leitões, a tendência foi inversa, -10 cêntimos / Kg para os de 19-25 Kg e -3 cêntimos / Kg no que se refere aos de <12 Kg.

No Entre Douro e Minho a oferta e a procura de suínos para abate foram médias. A concorrência do produto importado continuou forte, principalmente com origem em Espanha. As cotações do porco classe E e do porco classe S subiram em relação à semana anterior, +2 cêntimos / Kg.

Na Beira Litoral a oferta e a procura de suínos para abate foram médias. Mantém-se a entrada de produto oriundo do mercado externo, nomeadamente de Espanha. A oferta de leitão é superior ao normal para a época e a procura inferior. Ligeiro acréscimo da cotação máx. do porco classe E (+1 cêntimo / Kg) e do porco classe S (+3 cêntimos / Kg) e estabilidade dos leitões de <12 Kg.

No Alentejo a oferta e a procura de suínos para abate foram médias. Pequena subida das cotações mín. e máx. do porco classe E e do porco classe S (+1 a +5 cêntimos / Kg) e redução dos leitões de <12 Kg (-8 cêntimos / Kg) e de 19-25 Kg (-10 cêntimos / Kg).

Na Beira Interior a oferta e a procura de suínos para abate foram médias e equilibradas. Aumento das cotações do porco classe E e classe S (+2 cêntimos / Kg).

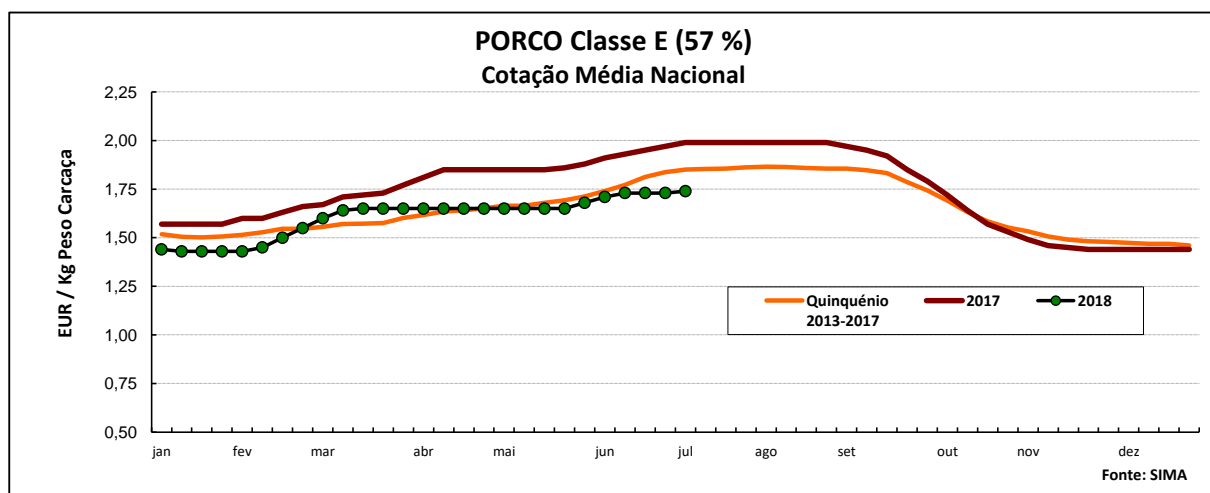
No Algarve as cotações do porco classe E subiram em relação à semana anterior (+2 cêntimos / Kg); redução da cot. mín. dos leitões de <12 Kg (-16 cêntimos / Kg).

COTAÇÕES MÉDIAS NACIONAIS - SEMANAIS

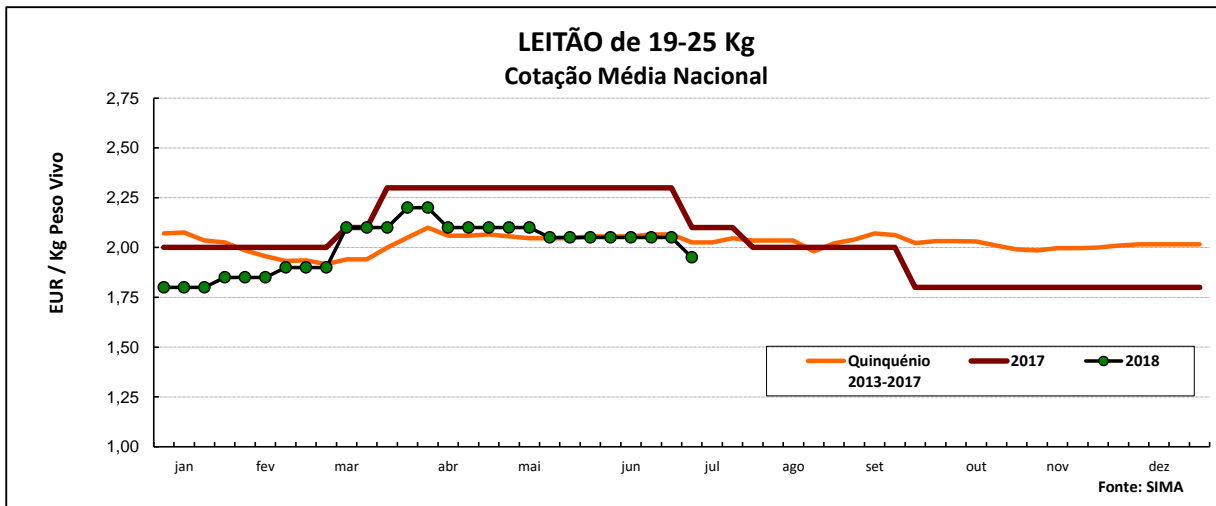
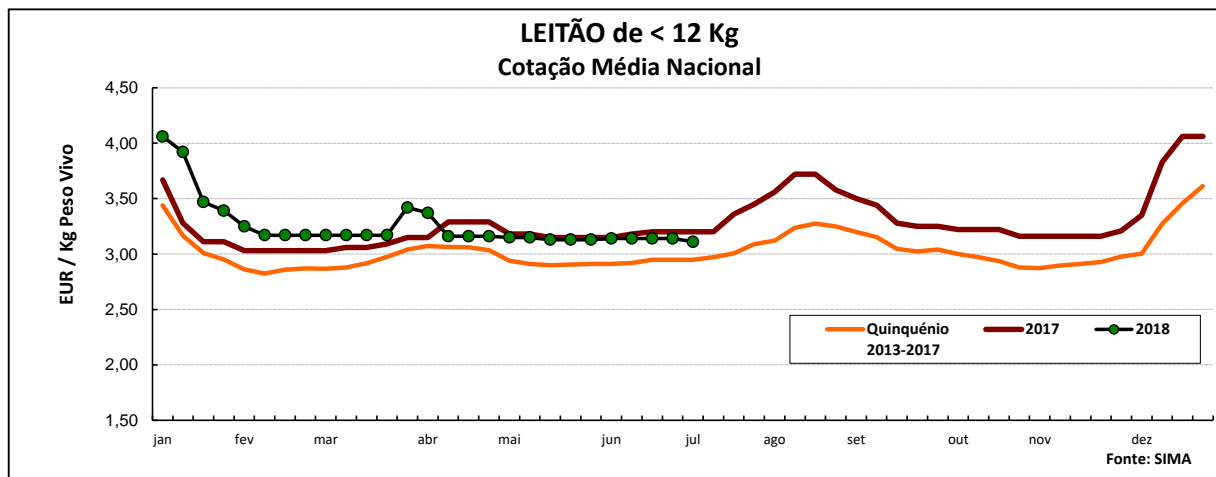
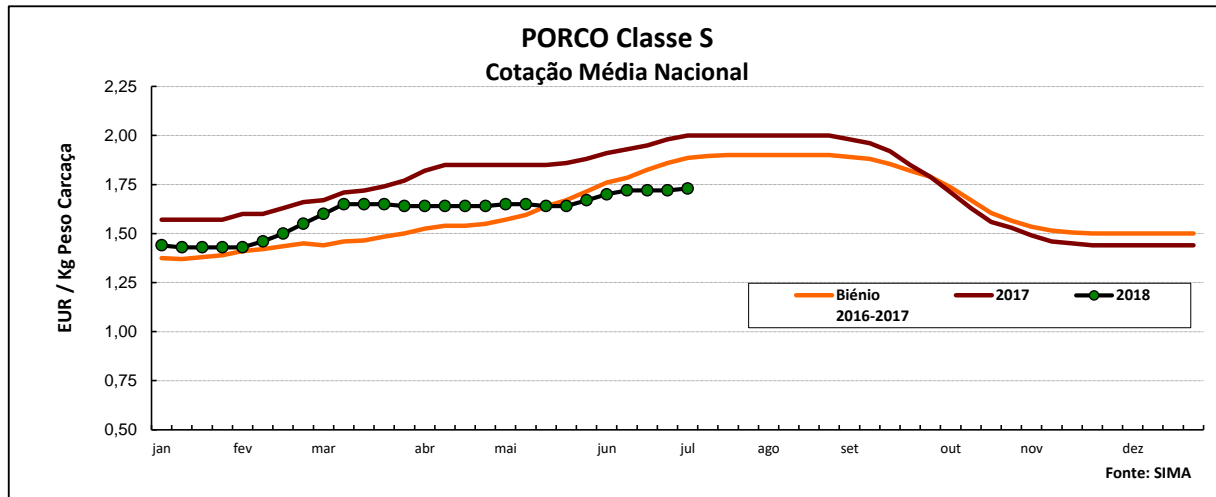
Produto	Unidade de Comercialização	Estádio de Comercialização	MÉDIA DA SEMANA	Variação Percentual		
				Semana anterior	Semana homóloga do ano anterior	Semana homóloga do Quinquénio 2013-2017
Porco classe E (57% *)	EUR / Kg P.C.	Entrada Matadouro	1,74	0,6	-12,6	-5,9
Porco classe S	EUR / Kg P.C.	Entrada Matadouro	1,73	0,6	-13,5	-8,5
Leitão até 12 Kg	EUR / Kg P.V.	Saída Produção	3,11	-1,0	-2,8	5,4
Leitão 19 a 25 Kg	EUR / Kg P.V.	Saída Produção	1,95	-4,9	-7,1	-3,9

* Carne magra em % de peso da carcaça

Nota: A recolha de cotações do porco classe S iniciou-se em janeiro de 2016, pelo que os cálculos são feitos para o biénio 2016-2017



Suínos



COTAÇÕES MÉDIAS NACIONAIS - MENSAIS

Produto	Unidade de Comercialização	Estádio de Comercialização	maio 2018	Variação Percentual		
				abril 2018	maio 2017	maio Quinquénio 2013-2017
Porco classe E (57%)	EUR / Kg P.C.	Entrada Matadouro	1,66	0,4	-10,6	-1,1
Porco classe S	EUR / Kg P.C.	Entrada Matadouro	1,65	0,4	-11,1	1,7
Leitão até 12 Kg	EUR / Kg P.V.	Saída Produção	3,14	-2,3	-0,9	7,7
Leitão 19 a 25 Kg	EUR / Kg P.V.	Saída Produção	2,07	-2,6	-10,0	1,1

Nota: Kg P.C. - Kg de peso carcaça; Kg P.V. - Kg de peso vivo

Nota: A recolha de cotações do porco classe S iniciou-se em janeiro de 2016, pelo que os cálculos são feitos para o biénio 2016-2017

Suínos

Cotações em Mercados / Bolsas UE

1. ESPANHA

1.1. LÉRIDA - BOLSA

		Cotação em EUR				Variação (%) Sem. Ant.
		28/06/2018	05/07/2018	28/06/2018	05/07/2018	
Porco Acabado de Lérida "Normal"	Kg P.Vivo	1,230	1,240	1,618	1,632	0,8
	Unidade	33,00	29,50	<i>Kg P.Carçaça</i>		-10,6

1.2. BINEFAR - BOLSA

		Cotação em EUR				Variação (%) Sem. Ant.
		27/06/2018	04/07/2018	27/06/2018	04/07/2018	
Porco "Normal"	Kg P.Vivo	1,220	1,230	1,605	1,618	0,8
	Unidade (Mín.)	34,00	33,00	<i>Kg P.Carçaça</i>		-2,9

2. FRANÇA - BRETAGNA

		Cotação em EUR		Variação Sem Ant. (Cêntimos/Kg)	Variação (%) Sem. Ant.
		28/06/2018	05/07/2018		
Porco 56 TMP * (80-102 Kg)	Kg P.Carçaça	1,216	1,236	2,0	1,6
Porco de reforma	Kg P.Carçaça	0,835	0,840	0,5	0,6

* Taxa de músculo das peças

3. DINAMARCA

		Cotação em DKK		Cotação em EUR		Variação (%) Sem. Ant.
		sem 27/2018	sem 28/2018	sem 27/2018	sem 28/2018	
Porco 61 % carne - 68,0-93,9 Kg	Kg P.Carçaça	8,50	8,50	1,142	1,141	0,0

4. PAÍSES BAIXOS - BOLSA

		Cotação em EUR		Variação Sem Ant. (Cêntimos/Kg)	Variação (%) Sem. Ant.
		sem 26/2018	sem 27/2018		
Porco 56 % carne	Kg P.Carçaça	1,38	1,38	0,0	0,0
Leitão	Unidade	37,50	35,00	-	-6,7

5. ALEMANHA

		Cotação em EUR		Variação Sem Ant. (Cêntimos/Kg)	Variação (%) Sem. Ant.
		27/06/2018	04/07/2018		
Porco 56 % carne	Kg P.Carçaça	1,440	1,440	0,0	0,0

6. PORTUGAL - BOLSA DO PORCO (MONTIJO)

		Variação em EUR	
		28/06/2018	05/07/2018
Porco classe E - 57% de músculo (à entrada do matadouro)	Kg P.Carçaça	0,02000	0,01300

Nota: 1) A partir da 1ª Sessão de 2017 a Bolsa do Porco apresenta apenas a variação em relação à semana anterior

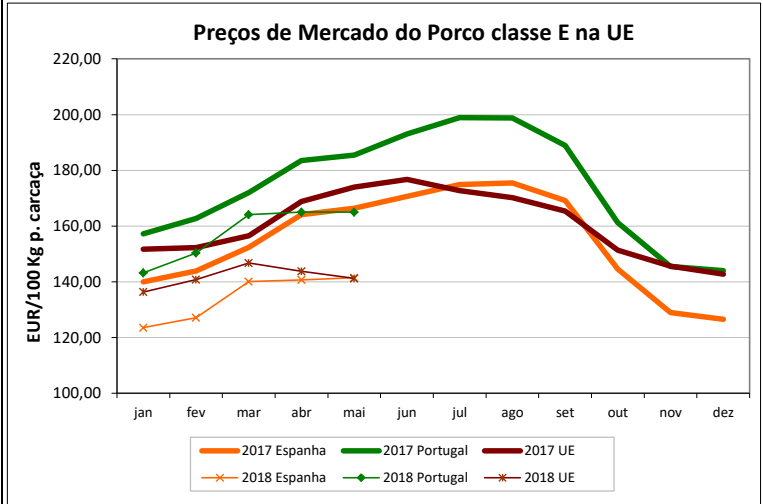
Suínos

PREÇOS MÉDIOS DE MERCADO NA U.E.

PORCO CLASSE E (EUR / 100 Kg Peso Carçaça)

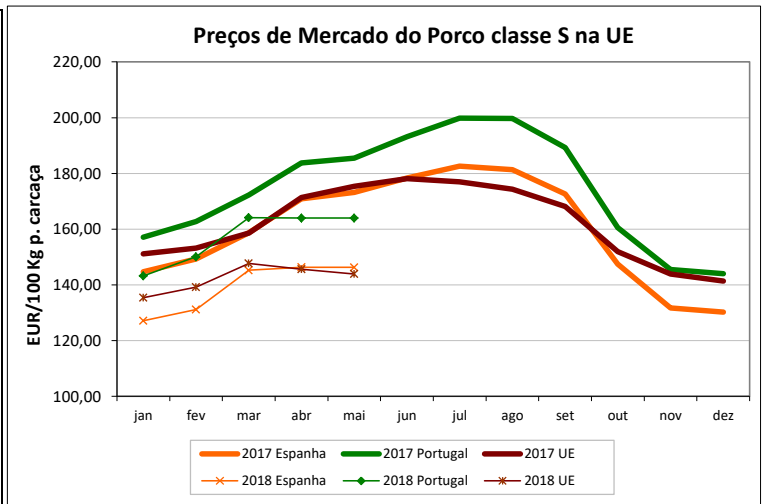
PAÍSES	SEMANA DE 25/06 a 01/07/2018	SEMANA DE 18/06 a 24/06/2018	VAR % S. ANT.
Bélgica	120,30	120,20	0,1
Bulgária	172,41	172,77	-0,2
República Checa	141,51	141,98	-0,3
Dinamarca	125,21	127,08	-1,5
Alemanha	148,47	148,31	0,1
Estónia	147,74	148,05	-0,2
Irlanda	169,93	169,00	0,6
Grécia	148,64	149,27	-0,4
Espanha	132,00	132,00	0,0
França	149,68	147,54	1,4
Croácia	140,84	140,79	0,0
Itália			
Chipre	203,46	203,46	0,0
Letónia	147,79	145,77	1,4
Lituânia	147,73	146,66	0,7
Luxemburgo	147,30	145,80	1,0
Hungria	149,79	150,47	-0,5
Malta			
Países Baixos	130,70	130,70	0,0
Áustria	153,80	154,00	-0,1
Polónia	141,81	142,91	-0,8
Portugal	173,00		
Romenia	158,35	158,90	-0,3
Eslovénia	160,39	159,84	0,3
Eslováquia	151,62	150,05	1,0
Finlândia	157,98	157,53	0,3
Suécia	165,10	167,54	-1,5
Reino Unido	168,52	169,76	-0,7
U.E.	145,13	145,50	-0,3

Nota:
As carcaças dos suínos são divididas em classes de acordo com o teor estimado de carne magra em percentagem de peso da carçaça:
Classe S - 60 % ou mais
Classe E - 55 % ou mais



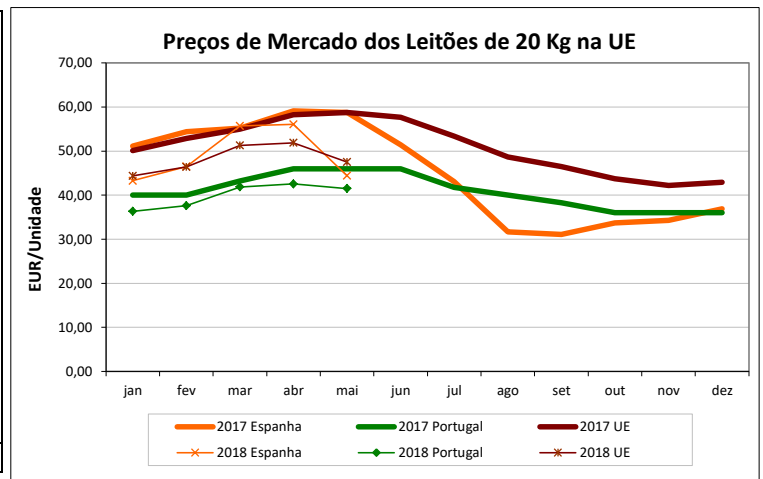
PORCO CLASSE S (EUR / 100 Kg Peso Carçaça)

Bélgica	129,60	129,30	0,2
República Checa	144,59	145,78	-0,8
Dinamarca	131,11	132,99	-1,4
Alemanha	152,03	151,95	0,1
Estónia	153,20	152,69	0,3
Irlanda	169,93	169,00	0,6
Grécia	154,22	151,81	1,6
Espanha	140,00	140,00	0,0
França	150,36	147,95	1,6
Croácia	141,13	140,74	0,3
Letónia	141,64	141,28	0,3
Lituânia	151,34	150,41	0,6
Luxemburgo	153,20	152,90	0,2
Hungria	153,84	154,39	-0,4
Malta			
Países Baixos	131,84	131,84	0,0
Áustria	165,84	165,84	0,0
Polónia	143,90	145,26	-0,9
Portugal	172,00		
Romenia	163,59	164,82	-0,8
Eslovénia	168,65	168,89	-0,1
Eslováquia	152,84	152,29	0,4
Finlândia	162,61	163,09	-0,3
Suécia	168,57	171,43	-1,7
Reino Unido	171,52	172,79	-0,7
U.E.	148,49	148,09	0,3



LEITÕES de cerca de 20 Kg (EUR / Unidade)

Bélgica	37,50	40,50	-7,4
República Checa			
Dinamarca	45,22	38,25	18,2
Alemanha	45,90	48,00	-4,4
Estónia			
Espanha	37,51	38,30	-2,1
França	28,80	29,60	-2,7
Croácia	45,46	47,58	-4,5
Itália	87,00	88,30	-1,5
Luxemburgo	46,81	53,59	-12,7
Hungria	26,75	39,97	-33,1
Malta			
Países Baixos	29,25	31,00	-5,6
Polónia	40,93	39,73	3,0
Portugal	41,00		
Eslováquia			
Finlândia	39,99	40,25	-0,6
Suécia	66,38	67,99	-2,4
Reino Unido		61,71	
U.E.	43,12	43,69	-1,3



Fonte: Comissão Europeia - Regulamento de Execução (UE) 2017/1185

Suíños

ÍNDICE DE PREÇOS DE PRODUTOS AGRÍCOLAS NO PRODUTOR (Base 2010)

(Continente)

	maio 2018	abril 2018	maio 2017	Var. % Mês ant.	Var. % Mês ano ant.
Suíños	104,20	103,90	113,40	0,3	-8,1

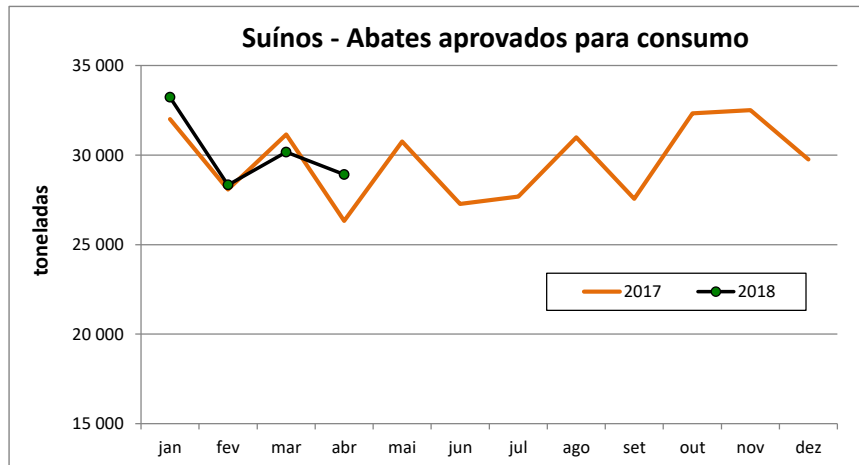
FONTE: INE

ABATES APROVADOS PARA CONSUMO - janeiro a abril

(Portugal)

	Cabeças		tonelada		Var. Cabeças (%) Acum.ano ant.	Var. tonel. (%) Acum.ano ant.
	2018	2017	2018	2017		
Leitões	323 899	309 592	2 237	2 153	4,6	3,9
Porcos de Engorda	1 415 569	1 391 044	116 875	114 369	1,8	2,2
Reprodutores	10 100	7 122	1 531	1 051	41,8	45,6
TOTAL	1 749 568	1 707 758	120 643	117 572	2,4	2,6

FONTE: INE (dados provisórios)



Suíños

COMÉRCIO INTERNACIONAL - janeiro a abril

	ENTRADAS		SAÍDAS		Var. %	Var. %
	2018	2017	2018	2017	ENTRADAS 18/17	SAÍDAS 18/17
Outros Suínos Vivos	391 088	377 801	55 237	75 566	3,5	-26,9
Suíños Rep. Raça Pura	765	405	2 888	546	88,9	428,9
TOTAL	391 853	378 206	58 125	76 112	3,6	-23,6

Cabeças

	ENTRADAS		SAÍDAS		Var. %	Var. %
	2018	2017	2018	2017	ENTRADAS 18/17	SAÍDAS 18/17
Carne Congelada	8 920,8	7 984,5	5 030,3	5 922,1	11,7	-15,1
Carne Fresca/Refrig.	26 700,0	24 664,5	5 298,7	5 778,4	8,3	-8,3
Outros Suínos Vivos	33 972,4	33 547,2	7 456,7	9 624,8	1,3	-22,5
Suíños Rep. Raça Pura	62,8	37,5	441,8	82,8	67,7	433,5
Miudezas	679,7	477,3	3 993,6	2 999,5	42,4	33,1
TOTAL	70 335,6	66 711,0	22 221,1	24 407,6	5,4	-9,0

tonelada

	ENTRADAS		SAÍDAS		Var. %	Var. %
	2018	2017	2018	2017	ENTRADAS 18/17	SAÍDAS 18/17
Carne Congelada	20 547,9	19 032,5	13 329,7	13 864,6	8,0	-3,9
Carne Fresca/Refrig.	69 003,5	63 854,9	13 212,6	14 312,6	8,1	-7,7
Outros Suínos Vivos	41 429,4	44 439,7	13 785,7	18 525,3	-6,8	-25,6
Suíños Rep. Raça Pura	232,8	99,8	442,3	86,8	133,3	409,6
Miudezas	1 137,9	1 135,1	2 463,3	2 085,4	0,3	18,1
TOTAL	132 351,7	128 562,0	43 233,6	48 874,7	2,9	-11,5

1000 EUR

FONTE: INE (dados preliminares)

Para consulta de preços de produtos agrícolas consultar o site:
www.gpp.pt/index.php/sima/sistema-de-informacao-de-mercados-agricolas-sima
 O SIMA no Facebook - <http://www.facebook.com/SIMA.Portugal>

O conhecimento do mercado é a chave do sucesso!

O disponibiliza informação essencial para os empresários agrícolas e outros agentes tomarem as melhores decisões

Coordenação Central

Gabinete de Planeamento, Políticas e Administração Geral

Direção de Serviços de Estatística

Divisão de Estatística

SISTEMA DE INFORMAÇÃO DE MERCADOS AGRÍCOLAS

Praça do Comércio

1149-010 LISBOA

Tel: 213 234 600

Fax: 213 234 603

 E-mail: sima@gpp.pt