

Newsletter

Informação Semanal – 02-07 a 08-07-2018

As Newsletter do SIMA podem também ser consultadas no facebook em:
<https://www.facebook.com/SIMA.Portugal>

Coelhos

CONJUNTURA SEMANAL - COELHOS

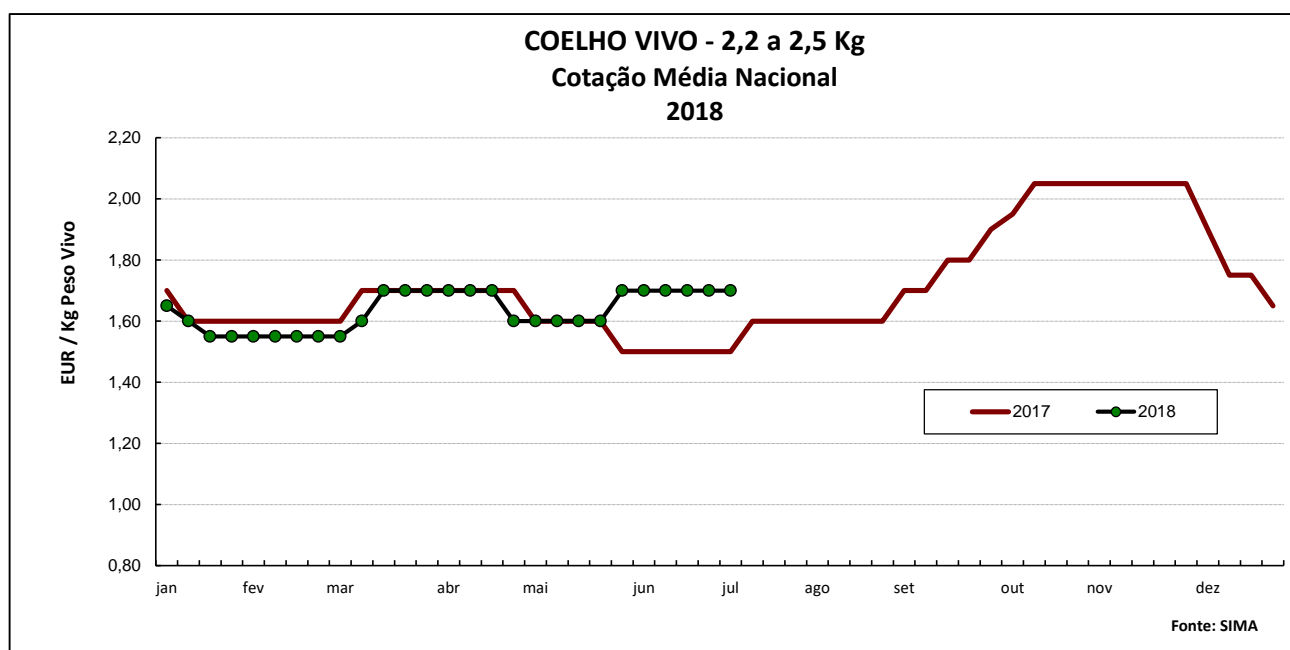
As cotações médias nacionais do coelho, quer vivo (de 2,2 a 2,5 Kg), quer abatido (de 1,1 a 1,3 Kg), mantiveram-se novamente estáveis em relação à semana anterior.

A oferta e a procura de coelho foram médias. A oferta de coelho está a aumentar, o que se deve em parte ao facto do consumo desta carne se apresentar fraco. O preço nacional do coelho vivo seguiu a tendência da Bolsa de Madrid, estabilidade. Também o coelho abatido manteve as cotações da semana anterior.

NOTA: Como a recolha de cotações e acompanhamento do mercado dos coelhos se iniciou em janeiro de 2017, não é possível a comparação com a semana homóloga do quinquénio 2013-2017.

COTAÇÕES MÉDIAS NACIONAIS - SEMANAIS

PRODUTO	Unidade de Comercialização	MÉDIA DA SEMANA	Variação Percentual		
			Semana anterior	Semana homóloga do ano anterior	Semana homóloga do Quinquénio 2013-2017
Coelho vivo - 2,2 a 2,5 Kg	EUR / Kg Peso vivo	1,70	0,0	13,3	-
Coelho abatido - 1,1 a 1,3 Kg	EUR / Kg Peso carcaça	3,90	0,0	18,2	-



Coelhos

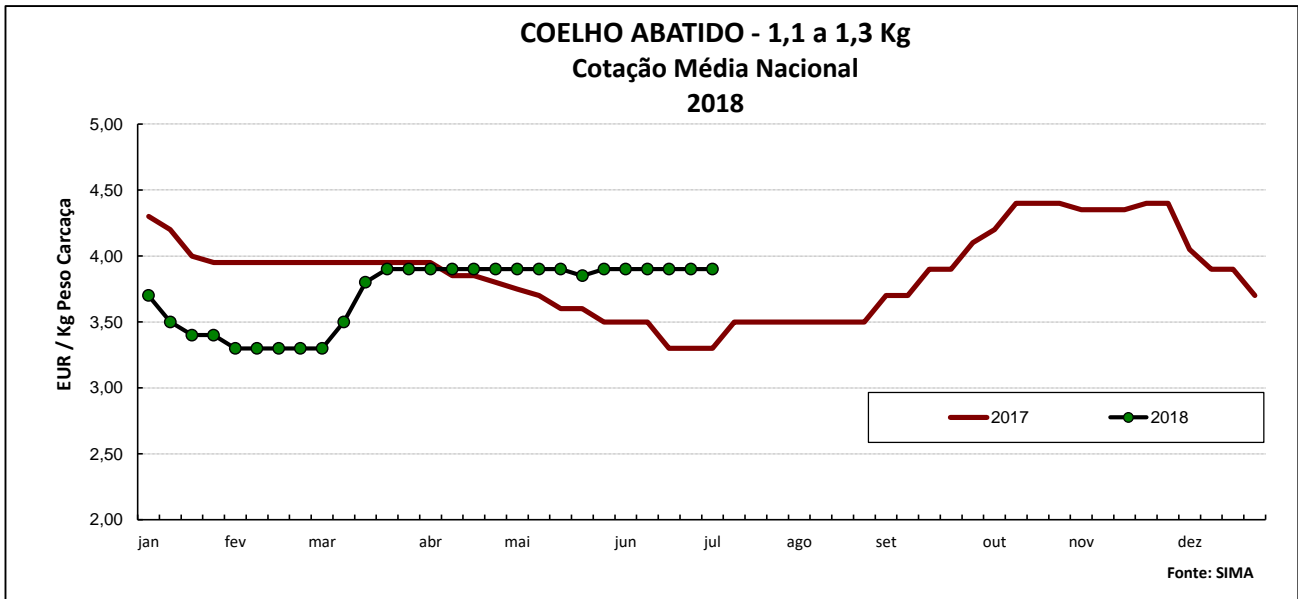
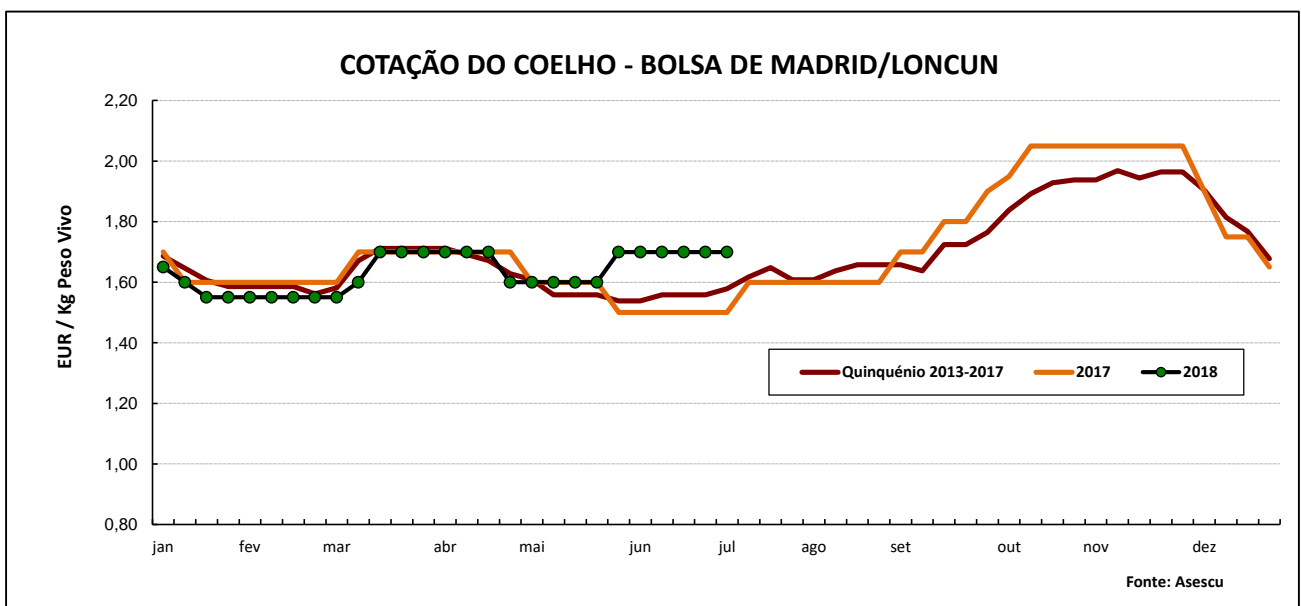


GRÁFICO - EVOLUÇÃO DA COTAÇÃO DO COELHO VIVO NA BOLSA DE MADRID/LONCUN



Coelhos

Cotações em Mercados / Bolsas de outros países da União Europeiaia

1. ESPANHA

1.1. MADRID / LONCUN - BOLSA

		sem 26/2018	sem 27/2018
Coelho jovem 1,75 - 2,20 Kg	EUR / Kg P.Vivo	1,700	1,700

Var. Sem Ant. (Cêntimos/Kg)	Variação (%) Sem. Ant.
0,0	0,0

1.2. MONCUN (BOLSAS DE BELLPUIG E MERCOLÉRIDA)

		sem 26/2018	sem 27/2018
Coelho de 1,900 - 2,125 Kg	EUR / Kg P.Vivo	1,770	1,770
Coelho com mais de 2,125 Kg	EUR / Kg P.Vivo	1,730	1,730

Var. Sem Ant. (Cêntimos/Kg)	Variação (%) Sem. Ant.
0,0	0,0
0,0	0,0

1.3. PREÇO MÉDIO NACIONAL DE ESPANHA

		sem 25/2018	sem 26/2018
Coelho jovem de 1,80 - 2,20 Kg	EUR / Kg P.Vivo	1,7352	1,7365

Variação Sem Ant. (Cêntimos/Kg)	Variação (%) Sem. Ant.
0,1	0,1

2. FRANÇA

2.1. COTAÇÃO NACIONAL - PRODUÇÃO

		27/04/2018	04/05/2018
Coelho Vivo	EUR / Kg P.Vivo	1,850	1,820

Var. Sem Ant. (Cêntimos/Kg)	Variação (%) Sem. Ant.
-3,0	-1,6

2.2. RUNGIS

		22/06/2018	29/06/2018
Coelho "Standard"	EUR / Kg P.Carcaça	3,70	3,70
Coelho "Trie"	EUR / Kg P.Carcaça	5,30	5,30

Var. Sem Ant. (Cêntimos/Kg)	Variação (%) Sem. Ant.
0,0	0,0
0,0	0,0

3. ITÁLIA - MÓDENA

		04/06/2018		11/06/2018		Variação Sem Ant. (Cêntimos/Kg)	Variação (%) Sem. Ant.
		Cot. Mínima	Cot. Máxima	Cot. Mínima	Cot. Máxima		
Coelho de 2,20 - 2,60 Kg	EUR / Kg P.Vivo	1,500	1,540	1,500	1,540	0,0	0,0
Coelho de 2,60 - 3,00 Kg	EUR / Kg P.Vivo	1,570	1,630	1,570	1,630	0,0	0,0

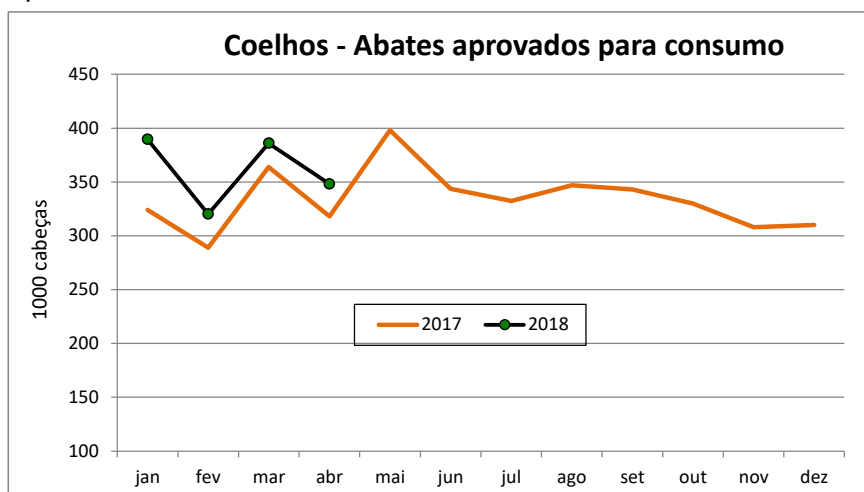
Coelhos

ABATES APROVADOS PARA CONSUMO - janeiro a abril

(Portugal)

	1000 Cabeças		tonelada		Var. Cabeças (%) Acum.ano ant.	Var. tonel. (%) Acum.ano ant.
	2018	2017	2018	2017		
Coelhos	1 444	1 295	1 756	1 569	11,5	11,9

FONTE: INE (dados provisórios)



COMÉRCIO INTERNACIONAL DE COELHOS - janeiro a abril

	ENTRADAS		SAÍDAS		Var. % ENTRADAS 18/17	Var. % SAÍDAS 18/17
	2018	2017	2018	2017		
Cabeças						
Coelhos Domésticos	75 975	399 494	698 948	892 500	-81,0	-21,7
tonelada						
Carne e Miudezas de Coelhos	1 163,2	899,7	279,5	55,0	29,3	407,8
Carne e Miudezas de Lebres	13,5	15,2	0,4	0,5	-11,4	-33,3
Coelhos Domésticos	176,8	576,2	798,8	1 022,0	-69,3	-21,8
Lebres			430,3	311,8		38,0
TOTAL - Carne/Miud	1 176,6	914,9	279,9	55,6	28,6	403,6
TOTAL - Animais vivos	176,8	576,2	1 229,1	1 333,8	-69,3	-7,8

1000 EUR

Carne e Miudezas de Coelhos	3 645	2 791	1 145	185	30,6	517,7
Carne e Miudezas de Lebres	57	68	2	2	-16,3	-22,9
Coelhos Domésticos	294	1 344	1 255	1 627	-78,1	-22,9
Lebres			682	525		29,8
TOTAL	3 996	4 203	3 083	2 339	-4,9	31,8

FONTE: INE (dados preliminares)

Para consulta de preços de produtos agrícolas consultar o site:
www.gpp.pt/index.php/sima/sistema-de-informacao-de-mercados-agricolas-sima
 O SIMA no Facebook - <http://www.facebook.com/SIMA.Portugal>

Coordenação Central

Gabinete de Planeamento, Políticas e Administração Geral

Direção de Serviços de Estatística

Divisão de Estatística

SISTEMA DE INFORMAÇÃO DE MERCADOS AGRÍCOLAS

Praça do Comércio


1149-010 LISBOA

Tel: 213 234 600

Fax: 213 234 603

E-mail: sima@gpp.pt

O conhecimento do mercado é a chave do sucesso!

O  disponibiliza informação essencial para os empresários agrícolas e outros agentes tomarem as melhores decisões