

Newsletter

Informação Semanal – 02-07 a 08-07-2018

As Newsletter do SIMA podem também ser consultadas no facebook em:
<https://www.facebook.com/SIMA.Portugal>

Bovinos

CONJUNTURA SEMANAL

Na semana em análise as cotações médias nacionais dos novilhos e novilhas de 12-18 meses, de raça Turina e cruzado de Charolês, mantiveram-se estáveis em relação à semana anterior.

Na região Entre Douro e Minho a oferta e a procura de bovinos foram médias e equilibradas. Nas duas áreas de mercado desta região, Entre Douro e Minho e Ribadouro, as cotações mantiveram-se estáveis em relação à semana anterior.

Na Beira Litoral a oferta e a procura de bovinos foi fraca nas três áreas de mercado, Aveiro, Coimbra e Viseu. Verificou-se estabilidade generalizada das cotações em todas as áreas de mercado e categorias.

Na Beira Interior a oferta de bovinos foi relativamente abundante na área de mercado de Castelo Branco e média na Guarda, tendo a procura sido média em ambas; as cotações mantiveram-se estáveis face à semana anterior.

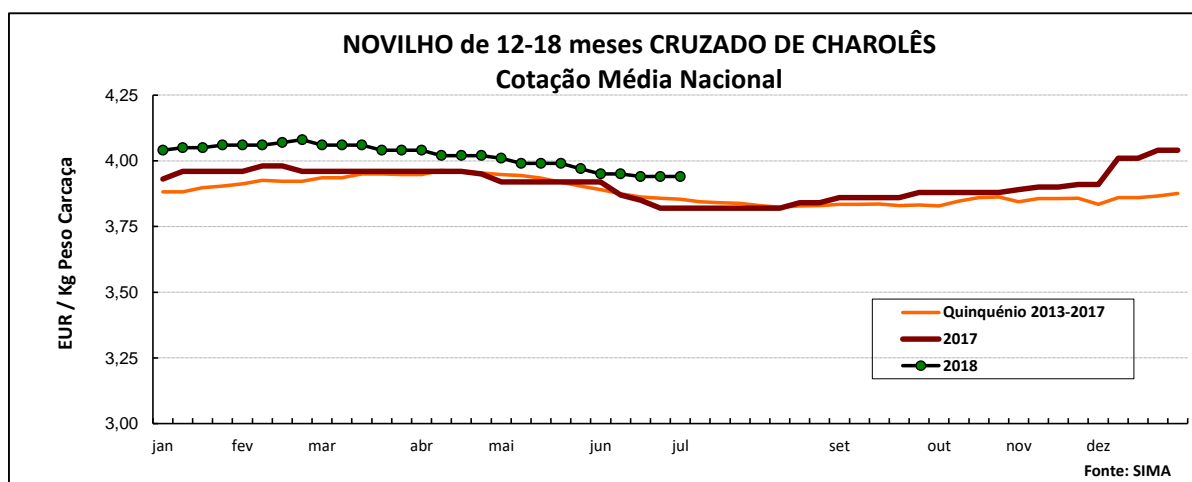
No Ribatejo e Oeste, na área de mercado do Ribatejo, a oferta e a procura de bovinos foram médias e houve também manutenção das cotações em relação à semana anterior.

No Alentejo a oferta e a procura de bovinos foram médias nas áreas de mercado do Alentejo Norte, Alentejo Litoral, Estremoz e Beja. Em Évora a oferta foi abundante e a procura animada e no mercado de Elvas a oferta e a procura foram médias.

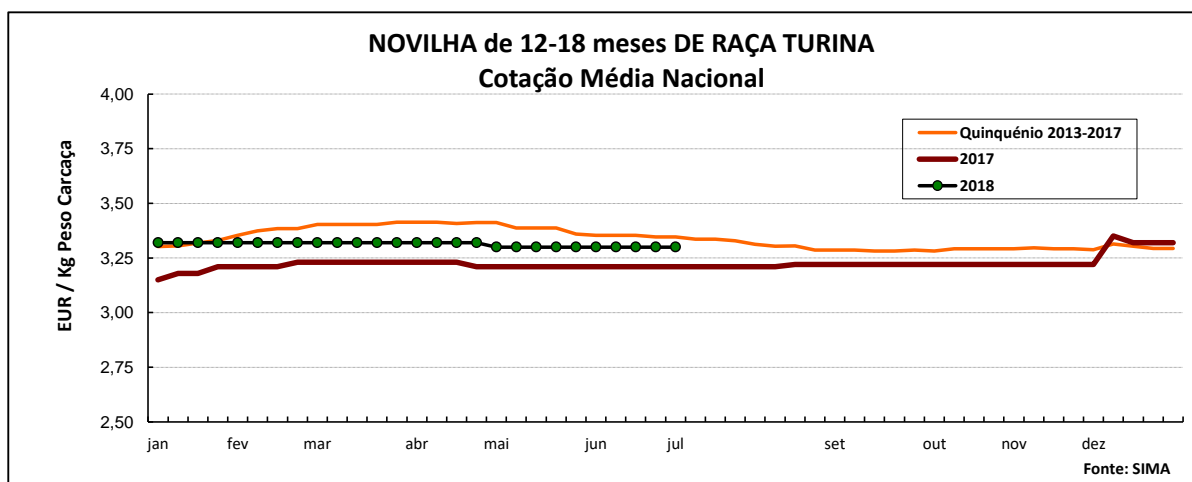
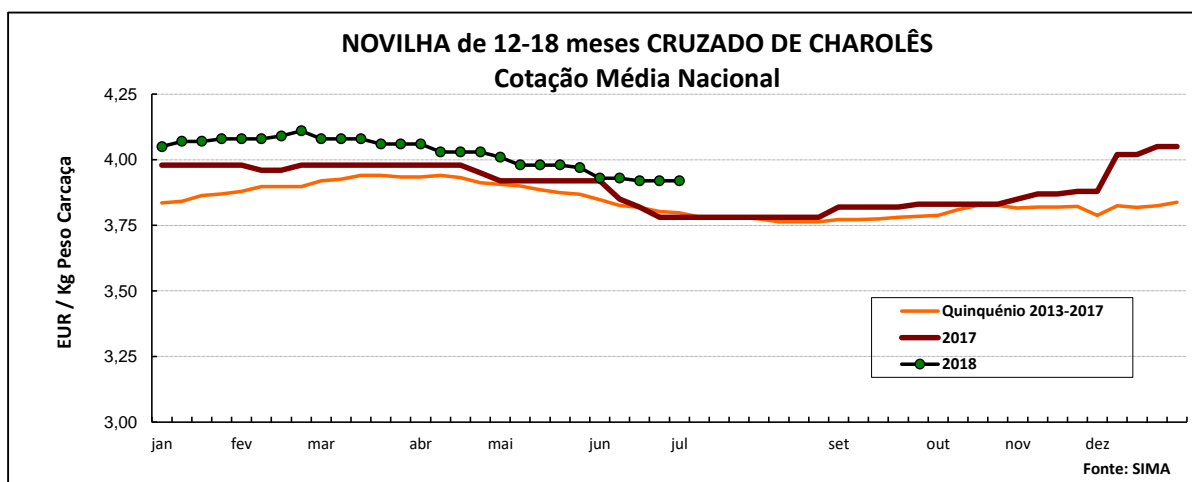
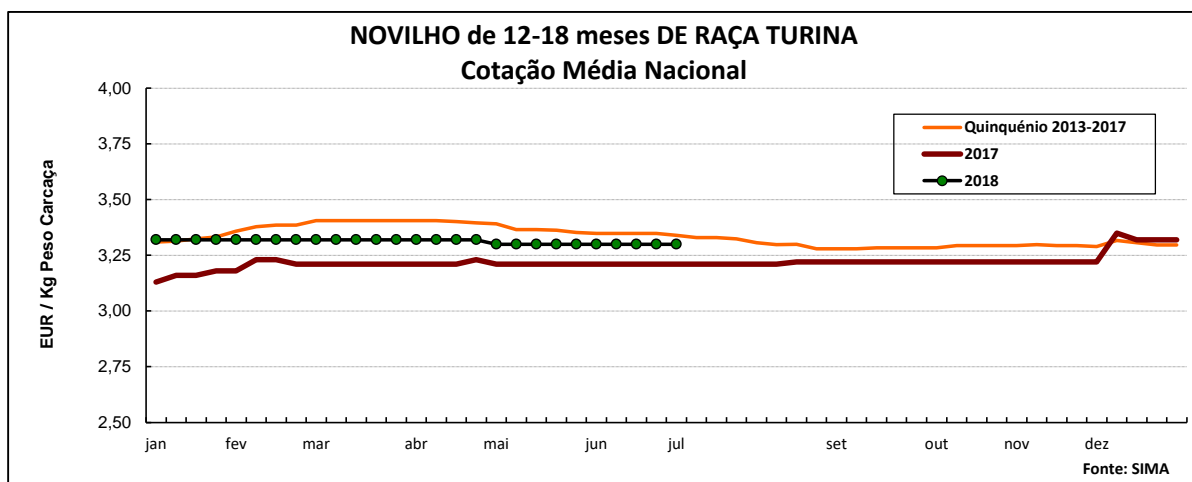
A tendência da Bolsa do Bovino foi de descida de 2 cêntimos / Kg nas cotações de novilhos e novilhas e de manutenção nas restantes categorias.

COTAÇÕES MÉDIAS NACIONAIS - SEMANAIS

PRODUTO	MÉDIA DA SEMANA	VARIÇÃO PERCENTUAL		
	EUR / Kg P.Carçaça	Semana Anterior	Semana Homóloga do ano anterior	Semana Homóloga do Quinquénio 2013-2017
Novilho 12-18 meses cruz.Charolês	3,94	0,0	3,1	2,3
Novilho 12-18 meses Turina	3,30	0,0	2,8	-1,2
Novilha 12-18 meses cruz.Charolês	3,92	0,0	3,7	3,2
Novilha 12-18 meses Turina	3,30	0,0	2,8	-1,5



Bovinos



COTAÇÕES MÉDIAS NACIONAIS - MENSAIS

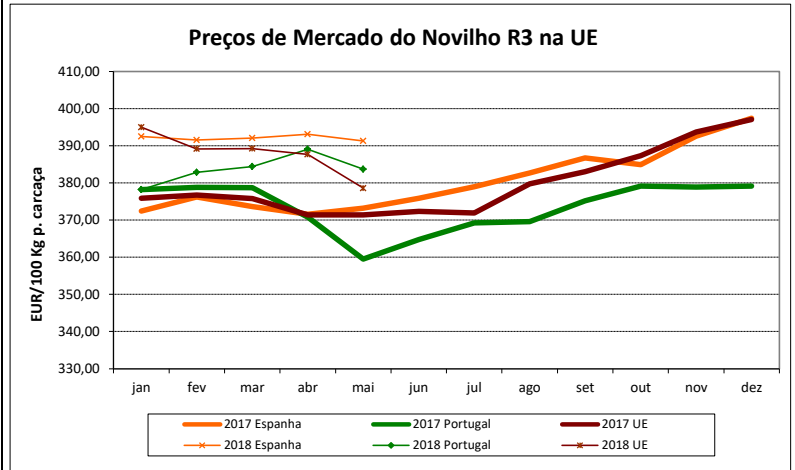
Produto	maio 2018 (EUR / Kg P.Carcaça)	Variação Percentual		
		abril 2018	maio 2017	maio Quinquénio 2013-2017
Novilho 12-18 meses cruz.Charolês	3,99	-0,9	1,8	1,5
Novilho 12-18 meses Turina	3,30	-0,6	2,8	-2,0
Novilha 12-18 meses cruz.Charolês	3,98	-1,4	1,5	2,4
Novilha 12-18 meses Turina	3,30	-0,6	2,8	-2,6

Bovinos

PREÇOS MÉDIOS DE MERCADO NA U.E.

I - NOVILHO R3 (BOI R3 na Irlanda e R.Unido)

PAÍSES	EURO / 100 Kg Peso Carçaça		VAR % Sem. Ant.
	SEMANA DE 25/06 a 01/07/2018	SEMANA DE 18/06 a 24/06/2018	
Bélgica	301,41	300,80	0,2
Bulgária			
República Checa	343,47	343,05	0,1
Dinamarca	363,27	362,59	0,2
Alemanha	377,00	379,68	-0,7
Estónia			
Irlanda *	401,43	406,88	-1,3
Grécia	420,00	420,00	0,0
Espanha	381,24	386,29	-1,3
França	367,00	366,00	0,3
Croácia	358,69	355,52	0,9
Itália	391,04	386,55	1,2
Chipre			
Letónia	257,99		
Lituânia	315,75	318,62	-0,9
Luxemburgo	352,80	358,29	-1,5
Hungria			
Malta	333,27	333,27	0,0
Países Baixos	349,00	358,00	-2,5
Áustria	373,00	373,88	-0,2
Polónia	326,10	333,60	-2,2
Portugal	384,60	385,50	-0,2
Roménia	313,02	308,21	1,6
Eslovénia	351,07	350,64	0,1
Eslováquia	343,75	344,45	-0,2
Finlândia	397,75	394,25	0,9
Suécia	417,37	418,21	-0,2
Reino Unido *	424,65	429,21	-1,1
U.E.	373,15	375,40	-0,6



II. OUTROS BOVINOS

A. VITELOS MACHOS de 8 DIAS a 4 SEMANAS

A.1. VITELOS MACHOS DE RECRIA TIPO LEITEIRO

PAÍSES	EUR / Cabeça		VAR % Sem. Ant.
	SEMANA DE 25/06 a 01/07/2018	SEMANA DE 18/06 a 24/06/2018	
Bélgica	126,75	133,42	-5,0
Dinamarca	114,07	114,07	0,0
Alemanha	128,07	136,41	-6,1
Irlanda	163,71	168,48	-2,8
Espanha	142,49	144,53	-1,4
França	127,00	127,00	0,0
Itália	160,68	160,68	0,0
Países Baixos	142,00	145,00	-2,1
Áustria	105,61	104,04	1,5
Polónia	143,27	148,81	-3,7
Portugal			
Roménia	100,02	100,02	0,0
Reino Unido	69,47	72,10	-3,6
U.E.	130,42	133,90	-2,6

A.2. VITELOS MACHOS DE RECRIA PARA CARNE

PAÍSES	EUR / Cabeça		VAR % Sem. Ant.
	SEMANA DE 25/06 a 01/07/2018	SEMANA DE 18/06 a 24/06/2018	
Bélgica	356,39	350,28	1,7
Dinamarca			
Alemanha	199,40	193,20	3,2
Irlanda	220,34	228,31	-3,5
Espanha	192,87	198,90	-3,0
França	272,00	267,00	1,9
Itália	289,56	289,56	0,0
Países Baixos	243,00	247,00	-1,6
Áustria	334,81	330,34	1,4
Polónia	193,04	198,02	-2,5
Portugal	78,49	78,49	0,0
Roménia	338,29	306,60	10,3
Reino Unido	261,68	263,60	-0,7
U.E.	244,79	243,04	0,7

B. BOVINOS PARA CARNE

B.1. VITELOS JOVENS PARA CARNE (machos e fêmeas de 6-12 meses)

PAÍSES	EUR / Kg Peso Vivo		VAR %
	SEMANA DE 25/06 a 01/07/2018	SEMANA DE 18/06 a 24/06/2018	
Bélgica	3,90	3,90	0,0
Alemanha	1,95	1,95	0,0
Irlanda	2,30	2,37	-3,0
Espanha	2,78	2,76	0,7
França	2,80	2,78	0,7
Itália	2,98	2,97	0,3
Áustria	2,43	2,65	-8,3
Polónia	2,46	2,46	0,0
Suécia	2,17	2,09	3,9
Reino Unido	2,06	2,04	0,9
U.E.	2,43	2,43	-0,1

B.2. NOVILHOS PARA CARNE (12-24 meses)

PAÍSES	EUR / Kg Peso Vivo		VAR %
	SEMANA DE 25/06 a 01/07/2018	SEMANA DE 18/06 a 24/06/2018	
Bélgica	3,60	3,60	0,0
Alemanha			
Irlanda	1,95	1,98	-1,5
Espanha			
França	2,47	2,47	0,0
Itália	2,84	2,84	0,0
Áustria	1,88	1,98	-5,1
Polónia			
Suécia	2,10	1,97	6,4
Reino Unido	2,08	2,11	-1,3
U.E.	2,30	2,31	-0,6

B.3. NOVILHAS PARA CARNE (12-24 meses)

PAÍSES	EUR / Kg Peso Vivo		VAR %
	SEMANA DE 25/06 a 01/07/2018	SEMANA DE 18/06 a 24/06/2018	
Bélgica	2,36	2,36	0,0
Irlanda	2,05	2,08	-1,4
França	2,44	2,42	0,8
Itália	2,94	2,93	0,3
Áustria	1,84	1,75	5,1
Suécia	2,03	2,04	-0,3
Reino Unido	2,04	2,10	-2,9
U.E.	2,33	2,33	-0,2

C. VITELOS ABATIDOS COM IDADE INFERIOR A 8 MESES

PAÍSES	EUR / 100 Kg Peso Carçaça		VAR %
	SEMANA DE 25/06 a 01/07/2018	SEMANA DE 18/06 a 24/06/2018	
Bélgica	537,25	541,50	-0,8
Alemanha	422,00	423,00	-0,2
França	561,00	556,00	0,9
Itália	467,00	466,00	0,2
Países Baixos	417,63	421,95	-1,0
U.E.	483,04	483,23	0,0

Bovinos

PREÇOS MÉDIOS DE BOVINOS segundo a Grelha Comunitária de Classificação de Carcaças Semana de 25/06 a 01/07/2018

EUR / Kg peso carcaça

(de acordo com o Reg (CE) nº 1249/2008 e Reg de execução (UE) nº 148/2014)	R E G I Õ E S					Preço médio CONTINENTE	Preço médio PORTUGAL
	Norte	Centro	L.Vale Tejo	Alentejo	Açores		
Vitelão U2		3,95	4,03	4,13	3,11	4,00	3,97
Vitelão U3			3,90	3,97	4,06	3,96	3,96
Vitelão R2	3,99	4,00		3,96		3,98	3,65
Vitelão R3	3,99	3,94		3,93	3,95	2,94	3,89
Vitelão O2	3,80	3,91		3,90		2,85	3,30
Vitelão O3	3,74	3,89		3,87		2,83	3,67
Novilho U2	4,04	4,00	4,03	4,02	3,35	4,03	4,01
Novilho U3	4,02	3,94	4,03	3,98	3,18	4,02	4,00
Novilho R2	3,98	3,95	4,00	3,96	3,18	3,98	3,81
Novilho R3	3,96	3,90	3,95	3,86	3,12	3,95	3,85
Novilho O2	3,78	3,87	3,92	3,72	2,92	3,82	3,40
Novilho O3	3,72	3,72	3,91	3,65	2,89	3,78	3,63
Macho n.castr.>2anos - R3	2,80	2,75	3,69		2,14		2,89
Boi U2							
Boi U3							
Boi U4							
Boi R3							
Boi R4							
Boi O3							
Boi O4							
Vaca R3	2,79	2,60	1,99	1,94	2,46	2,63	2,61
Vaca R4	2,77	2,70	3,50		2,29	2,83	2,77
Vaca O2	2,48	2,50	1,90	1,92	2,02	2,34	2,21
Vaca O3	2,47	2,73	1,90	1,80	2,04	2,42	2,26
Vaca O4	2,35				2,05	2,35	2,31
Vaca P2	2,29	2,50	1,85	1,69	1,92	2,24	2,09
Vaca P3	2,23	2,48			1,83	2,23	2,16
Novilha U2		3,97	3,94	3,98		3,94	3,94
Novilha U3	3,98	3,91	3,90			3,94	3,94
Novilha R2	3,98	3,92	3,96	3,89	3,01	3,95	3,92
Novilha R3	3,95	3,91	3,94	3,90	2,96	3,94	3,82
Novilha R4	3,95	3,90	3,92			3,93	3,93
Novilha O2	3,70	3,91	3,87	3,77	2,92	3,78	3,64
Novilha O3	3,69	3,90	3,84		2,73	3,74	3,54
Novilha O4	3,61					3,61	3,61

FONTES: GPP / SIMA

ÍNDICE DE PREÇOS DE PRODUTOS AGRÍCOLAS NO PRODUTOR (Base 2010)

(Continente)	maio 2018	abril 2018	maio 2017
Bovinos	115,50	116,00	112,10

Var. % Mês ant.	Var. % Mês ano ant.
-0,4	3,0

FONTES: INE

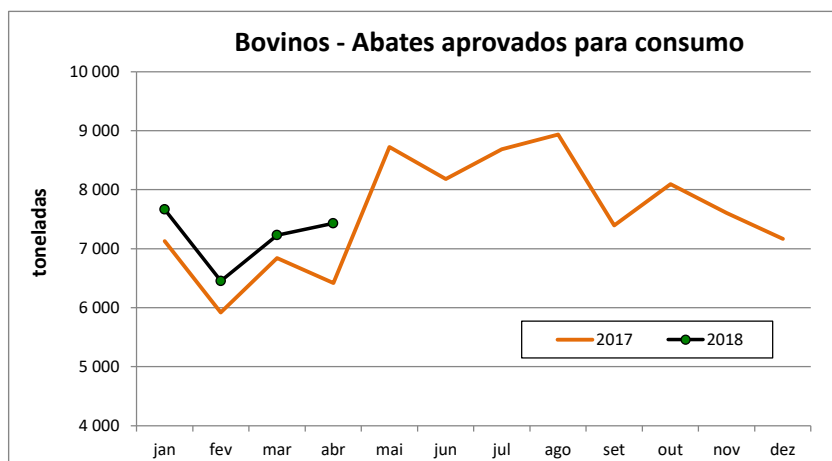
ABATES APROVADOS PARA CONSUMO - janeiro a abril

(Portugal)	C a b e ç a s		t o n e l a d a	
	2018	2017	2018	2017
Vitela - V	13 369	12 862	1 871	1 799
Vitelão - Z	27 452	26 467	5 051	4 872
Novilhos	37 370	35 257	11 771	10 916
Bois	320	385	105	119
Vacas	22 848	19 687	6 189	5 368
Novilhas	16 486	14 319	3 796	3 229
TOTAL	117 845	108 977	28 783	26 302

Var.Cabeças (%) Acum.ano ant.	Var.toneladas (%) Acum.ano ant.
3,9	4,0
3,7	3,7
6,0	7,8
-16,9	-11,7
16,1	15,3
15,1	17,6
8,1	9,4

FONTES: INE (dados provisórios)

Bovinos



COMÉRCIO INTERNACIONAL - janeiro a abril

ENTRADAS		SAÍDAS		Var. % Entradas 2018/2017	Var. % Saídas 2018/2017
2018	2017	2018	2017		

Cabeças

Outros Bovinos Vivos	239	78	39 576	28 592	206,4	38,4
Bov. Rep. Raça Pura	233	120	501	998	94,2	-49,8
TOTAL	472	198	40 077	29 590	138,4	35,4

tonelada

Carne Congelada	5 144,3	4 427,3	534,3	235,5	16,2	126,9
Carne Fresca/Refrig.	30 616,9	27 819,9	3 461,9	2 301,9	10,1	50,4
Outros Bovinos Vivos	109,3	39,1	13 463,4	9 328,8	179,3	44,3
Bov. Rep. Raça Pura	74,3	52,1	259,4	456,7	42,6	-43,2
Miudezas	847,1	679,1	111,7	81,8	24,7	36,4
TOTAL	36 791,9	33 017,5	17 830,7	12 404,7	11,4	43,7

1000 EUR

Carne Congelada	22 421,2	19 503,8	3 389,3	1 285,9	15,0	163,6
Carne Fresca/Refrig.	142 534,1	126 472,0	10 366,9	5 865,8	12,7	76,7
Outros Bovinos Vivos	373,9	92,5	34 778,8	25 402,4	304,2	36,9
Bov. Rep. Raça Pura	566,2	160,7	368,8	793,0	252,4	-53,5
Miudezas	1 973,6	1 674,5	145,4	128,6	17,9	13,1
TOTAL	167 869,0	147 903,4	49 049,2	33 475,7	13,5	46,5

FONTE: INE (dados preliminares)

Para consulta de preços de produtos agrícolas consultar o site:
www.gpp.pt/index.php/sima/sistema-de-informacao-de-mercados-agricolas-sima
 O SIMA no Facebook - <http://www.facebook.com/SIMA.Portugal>

O conhecimento do mercado é a chave do sucesso!

O disponibiliza informação essencial para os empresários agrícolas e outros agentes tomarem as melhores decisões

Coordenação Central

Gabinete de Planeamento, Políticas e Administração Geral

Direção de Serviços de Estatística

Divisão de Estatística

SISTEMA DE INFORMAÇÃO DE MERCADOS AGRÍCOLAS

Praça do Comércio

1149-010 LISBOA

Tel: 213 234 600

Fax: 213 234 603

E-mail: sima@gpp.pt