

Newsletter

Informação Semanal – 04-06 a 10-06-2018

As Newsletters do SIMA podem também ser consultadas no faceou em:
<https://www.facebook.com/SIMA.Portugal>

Suíños

CONJUNTURA SEMANAL

Na semana em análise as cotações médias nacionais do porco classe E e classe S apresentaram um novo acréscimo em relação à semana anterior, +3 cêntimos / Kg, em ambos os casos. No que se refere aos leitões, também os animais de <12 Kg registaram um pequeno aumento, +1 cêntimo / Kg; estabilidade dos leitões de 19-25 Kg.

No Entre Douro e Minho a oferta e a procura de suínos para abate foram médias. A concorrência do produto importado continuou forte, principalmente com origem em Espanha. Subida das cotações máx. e +freq. (+3 cêntimos / Kg) do porco classe E e do porco classe S.

Na Beira Litoral a oferta e a procura de suínos para abate foram médias. Mantém-se a entrada de produto oriundo do mercado externo, nomeadamente de Espanha. A oferta e a procura de leitão estiveram equilibradas a um nível baixo. Subida das cotações mín. (+1 cêntimo / Kg), máx. (+4 cêntimos / Kg) e +freq. (+3 cêntimos / Kg) do porco classe E e do porco classe S e estabilidade dos leitões de <12 Kg.

No Alentejo a oferta e a procura de suínos para abate foram médias. Subida das cotações mín. e +freq. (+1 cêntimo / Kg) do porco classe E e do porco classe S e das cotações máx. (+5 cêntimos / Kg) e +freq. (+3 cêntimos / Kg) dos leitões de <12 Kg; estabilidade dos leitões de 19-25 Kg.

Na Beira Interior a oferta e a procura de suínos para abate foram médias e equilibradas. As cotações do porco classe E e classe S subiram de acordo com a Bolsa (+3 cêntimos / Kg).

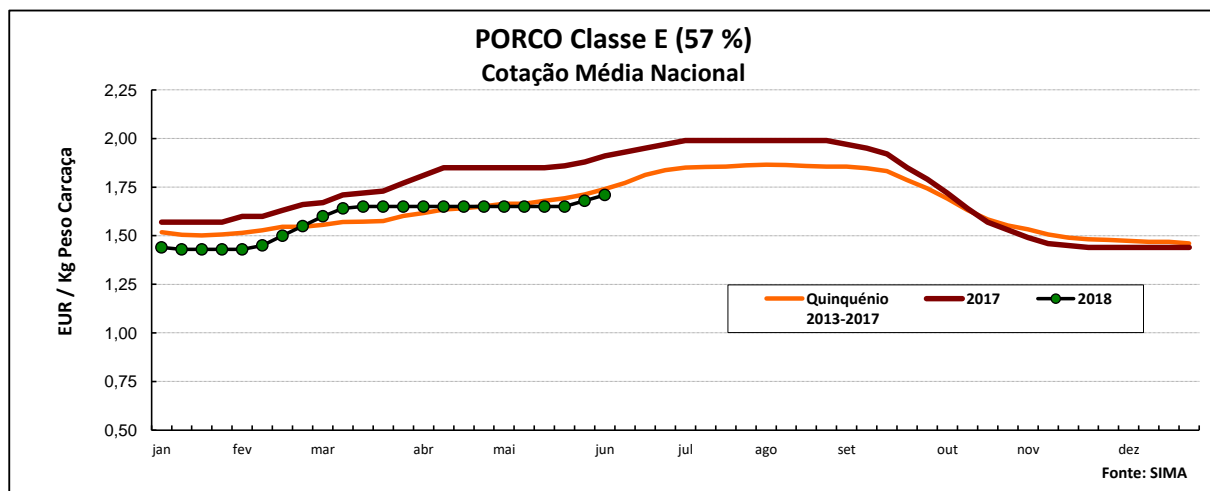
No Algarve as cotações do porco classe E apresentaram um novo acréscimo (+3 cêntimos / Kg) e os leitões de <12 Kg mantiveram-se estáveis.

COTAÇÕES MÉDIAS NACIONAIS - SEMANAIS

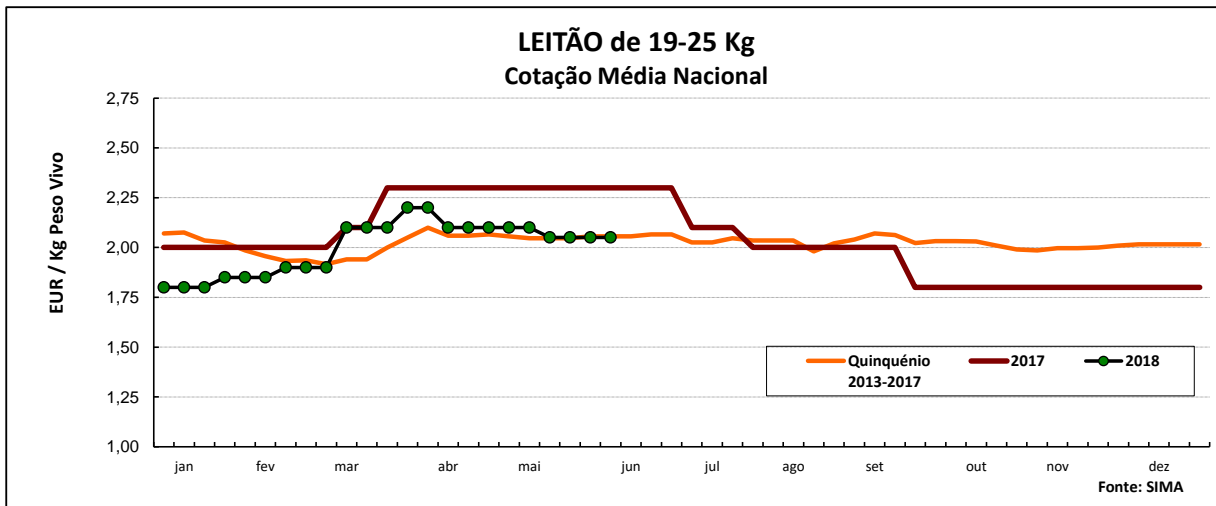
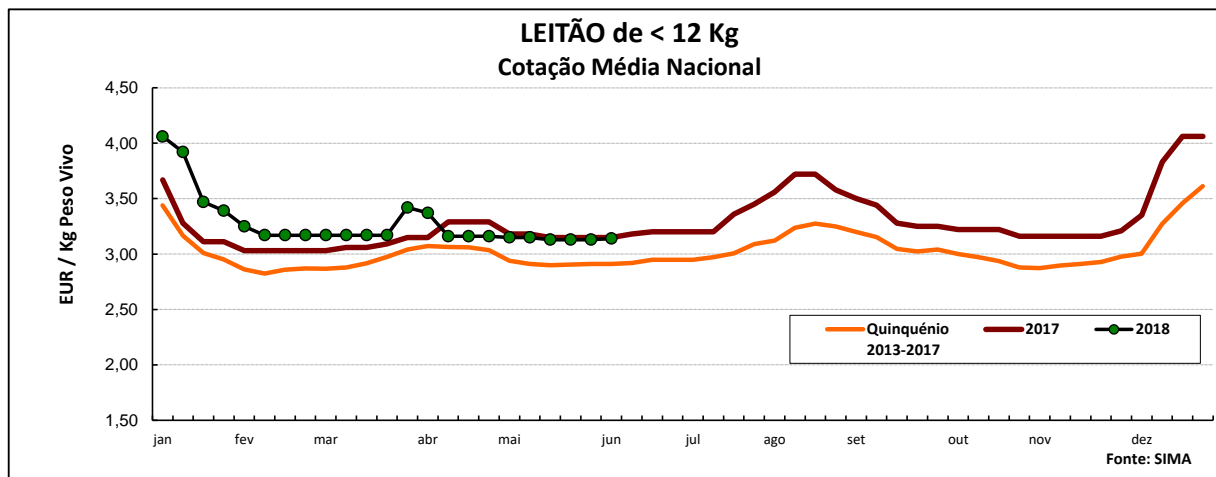
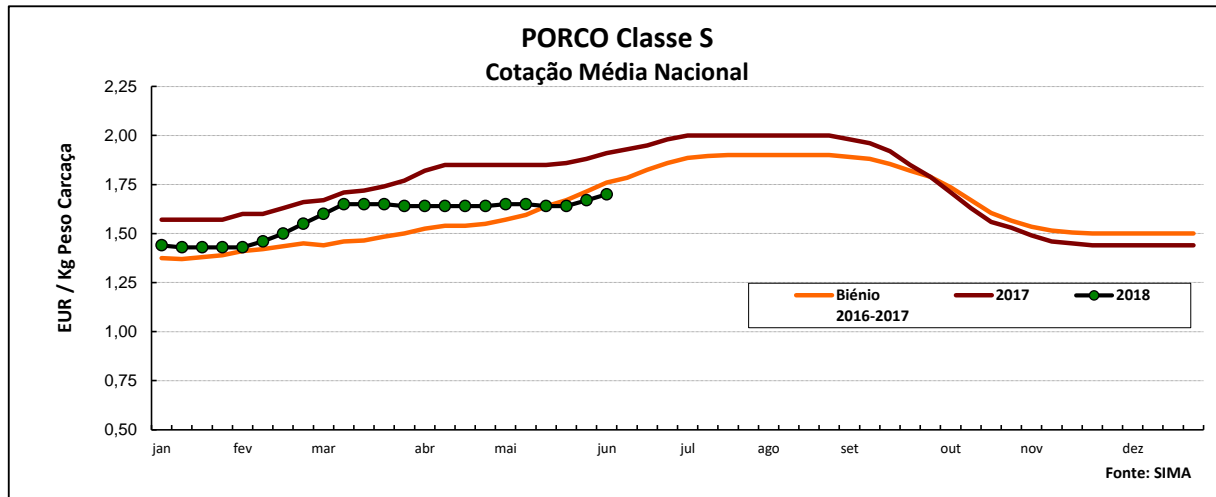
Produto	Unidade de Comercialização	Estádio de Comercialização	MÉDIA DA SEMANA	Variação Percentual		
				Semana anterior	Semana homóloga do ano anterior	Semana homóloga do Quinquénio 2013-2017
Porco classe E (57% *)	EUR / Kg P.C.	Entrada Matadouro	1,71	1,8	-10,5	-1,7
Porco classe S	EUR / Kg P.C.	Entrada Matadouro	1,70	1,8	-11,0	-3,4
Leitão até 12 Kg	EUR / Kg P.V.	Saída Produção	3,14	0,3	-0,3	7,9
Leitão 19 a 25 Kg	EUR / Kg P.V.	Saída Produção	2,05	0,0	-10,9	-0,5

* Carne magra em % de peso da carcaça

Nota: A recolha de cotações do porco classe S iniciou-se em janeiro de 2016, pelo que os cálculos são feitos para o biénio 2016-2017



Suínos



COTAÇÕES MÉDIAS NACIONAIS - MENSAIS

Produto	Unidade de Comercialização	Estádio de Comercialização	maio 2018	Variação Percentual		
				abril 2018	maio 2017	maio Quinquénio 2013-2017
Porco classe E (57%)	EUR / Kg P.C.	Entrada Matadouro	1,66	0,4	-10,6	-1,1
Porco classe S	EUR / Kg P.C.	Entrada Matadouro	1,65	0,4	-11,1	1,7
Leitão até 12 Kg	EUR / Kg P.V.	Saída Produção	3,14	-2,3	-0,9	7,7
Leitão 19 a 25 Kg	EUR / Kg P.V.	Saída Produção	2,07	-2,6	-10,0	1,1

Nota: Kg P.C. - Kg de peso carcaça; Kg P.V. - Kg de peso vivo

Nota: A recolha de cotações do porco classe S iniciou-se em janeiro de 2016, pelo que os cálculos são feitos para o biénio 2016-2017

Suínos

Cotações em Mercados / Bolsas UE

1. ESPANHA

1.1. LÉRIDA - BOLSA

		Cotação em EUR				Variação (%) Sem. Ant.
		31/05/2018	07/05/2018	31/05/2018	07/05/2018	
Porco Acabado de Lérida "Normal" Leitão (20 Kg)	Kg P.Vivo	1,194	1,212	1,571	1,595	1,5
	Unidade	35,00	35,00	<i>Kg P.Carçaça</i>		0,0

1.2. BINEFAR - BOLSA

		Cotação em EUR				Variação (%) Sem. Ant.
		30/05/2018	06/06/2018	30/05/2018	06/06/2018	
Porco "Normal" Leitão de 16-18 Kg	Kg P.Vivo	1,180	1,190	1,553	1,566	0,8
	Unidade (Mín.)	36,00	35,00	<i>Kg P.Carçaça</i>		-2,8

2. FRANÇA - BRETANHA

		Cotação em EUR		Variação Sem Ant. (Cêntimos/Kg)	Variação (%) Sem. Ant.
		31/05/2018	07/06/2018		
Porco 56 TMP * (80-102 Kg)	Kg P.Carçaça	1,187	1,199	1,2	1,0
Porco de reforma	Kg P.Carçaça	0,821	0,826	0,5	0,6

* Taxa de músculo das peças

3. DINAMARCA

		Cotação em DKK		Cotação em EUR		Variação (%) Sem. Ant.
		sem 23/2018	sem 24/2018	sem 23/2018	sem 24/2018	
Porco 61 % carne - 68,0-93,9 Kg	Kg P.Carçaça	8,90	8,90	1,195	1,195	0,0

4. PAÍSES BAIXOS - BOLSA

		Cotação em EUR		Variação Sem Ant. (Cêntimos/Kg)	Variação (%) Sem. Ant.
		30/05/2018	06/06/2018		
Porco 56 % carne	Kg P.Carçaça	1,44	1,44	0,0	0,0
Leitão	Unidade	40,00	40,00	-	0,0

5. ALEMANHA

		Cotação em EUR		Variação Sem Ant. (Cêntimos/Kg)	Variação (%) Sem. Ant.
		30/05/2018	06/06/2018		
Porco 56 % carne	Kg P.Carçaça	1,440	1,470	3,0	2,1

6. PORTUGAL - BOLSA DO PORCO (MONTIJO)

		Variação em EUR	
		31/05/2018	07/06/2018
Porco classe E - 57% de músculo (à entrada do matadouro)	Kg P.Carçaça	0,0300	0,0300

Nota: 1) A partir da 1ª Sessão de 2017 a Bolsa do Porco apresenta apenas a variação em relação à semana anterior

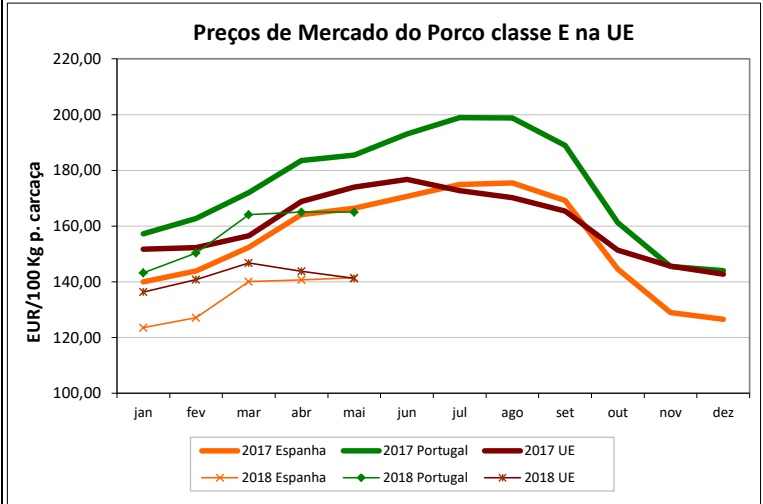
Suínos

PREÇOS MÉDIOS DE MERCADO NA U.E.

PORCO CLASSE E (EUR / 100 Kg Peso Carcaça)

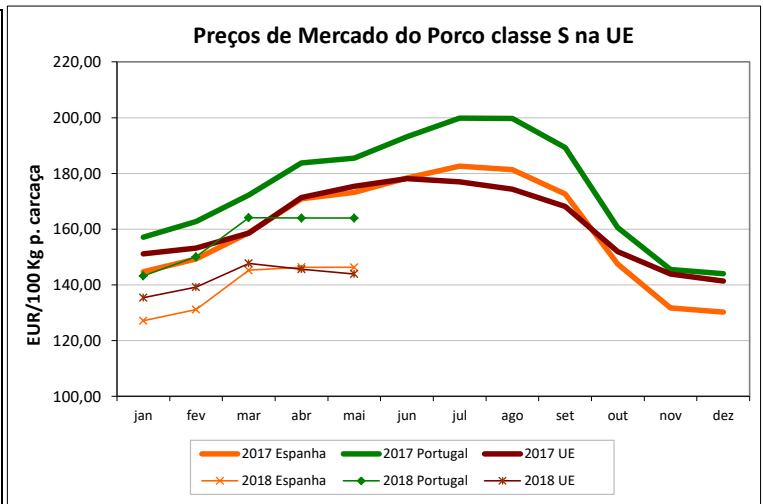
PAÍSES	SEMANA DE 28/05 a 03/06/2018	SEMANA DE 21/05 a 27/05/2018	VAR % S. ANT.
Bélgica	118,60	118,60	0,0
Bulgária	146,80	147,50	-0,5
República Checa	137,14	134,07	2,3
Dinamarca	127,20	127,14	0,0
Alemanha	149,06	147,85	0,8
Estónia	145,50	143,91	1,1
Irlanda		164,36	
Grécia	142,70	141,56	0,8
Espanha	130,00	130,00	0,0
França	146,84	146,99	-0,1
Croácia		140,22	
Itália			
Chipre	203,46	203,46	0,0
Letónia	138,83	142,67	-2,7
Lituânia	145,98	145,09	0,6
Luxemburgo		144,20	
Hungria	147,17	143,59	2,5
Malta			
Países Baixos	130,69	129,05	1,3
Áustria	151,42	149,96	1,0
Polónia	142,24	140,31	1,4
Portugal	168,00	165,00	1,8
Romenia	151,88	149,20	1,8
Eslovénia	157,26	155,83	0,9
Eslováquia		140,34	
Finlândia	157,39	157,96	-0,4
Suécia	164,38	164,79	-0,2
Reino Unido	167,69	167,23	0,3
U.E.	144,29	143,13	0,8

Nota:
As carcaças dos suínos são divididas em classes de acordo com o teor estimado de carne magra em percentagem de peso da carcaça:
Classe S - 60 % ou mais
Classe E - 55 % ou mais



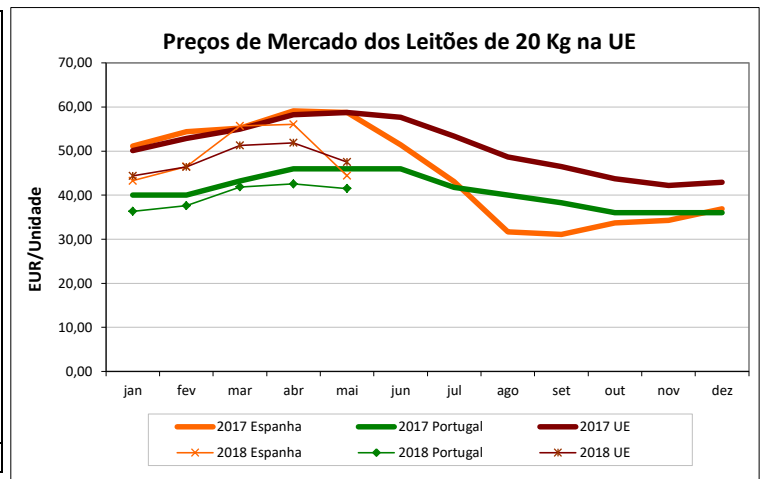
PORCO CLASSE S (EUR / 100 Kg Peso Carcaça)

Bélgica	128,50	128,50	0,0
República Checa	140,74	137,22	2,6
Dinamarca	133,11	133,05	0,0
Alemanha	152,24	151,20	0,7
Estónia	151,75	150,71	0,7
Irlanda		164,36	
Grécia	148,91	147,46	1,0
Espanha	138,00	138,00	0,0
França	146,98	147,93	-0,6
Croácia		140,36	
Letónia	139,28	137,31	1,4
Lituânia	149,76	148,53	0,8
Luxemburgo		151,50	
Hungria	151,05	147,31	2,5
Malta			
Países Baixos	131,83	130,19	1,3
Áustria	163,18	161,83	0,8
Polónia	145,17	143,29	1,3
Portugal	167,00	164,00	1,8
Romenia	158,05	152,27	3,8
Eslovénia	168,79	167,67	0,7
Eslováquia		142,31	
Finlândia	163,08	163,07	0,0
Suécia	166,62	167,13	-0,3
Reino Unido	170,91	170,70	0,1
U.E.	146,63	145,62	0,7



LEITÕES de cerca de 20 Kg (EUR / Unidade)

Bélgica	41,00	41,00	0,0
República Checa	54,12	51,30	5,5
Dinamarca	38,95	38,93	0,0
Alemanha	49,80	49,80	0,0
Estónia		34,90	
Espanha	39,17	40,17	-2,5
França	31,40	31,40	0,0
Croácia	47,72	49,54	-3,7
Itália	94,58	95,18	-0,6
Luxemburgo		43,33	
Hungria	56,43	56,54	-0,2
Malta			
Países Baixos	32,50	32,50	0,0
Polónia	42,81	43,53	-1,7
Portugal	41,00	41,00	0,0
Eslováquia			
Finlândia	40,58	40,92	-0,8
Suécia	71,56	69,74	2,6
Reino Unido	59,75	60,86	-1,8
U.E.	45,68	45,99	-0,7



Fonte: Comissão Europeia - Regulamento de Execução (UE) 2017/1185

Suíños

ÍNDICE DE PREÇOS DE PRODUTOS AGRÍCOLAS NO PRODUTOR (Base 2010)

(Continente)

	abril 2018	março 2018	abril 2017	Var. % Mês ant.	Var. % Mês ano ant.
Suíños	103,90	102,70	112,40	1,2	-7,6

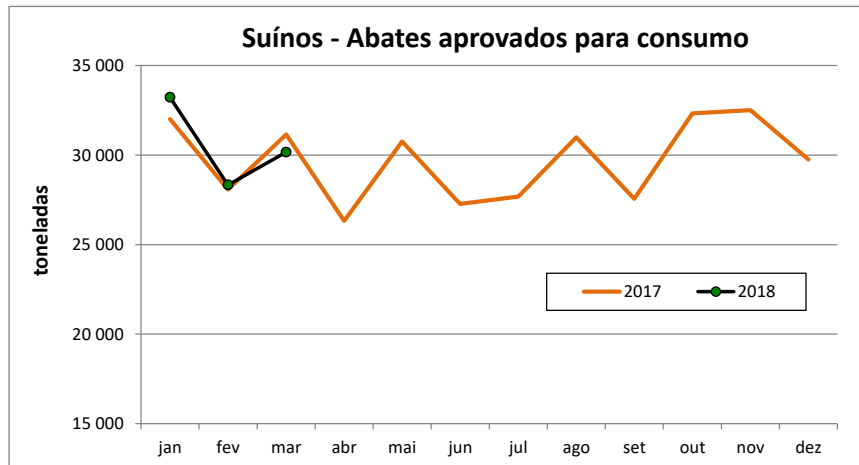
FONTE: INE

ABATES APROVADOS PARA CONSUMO - janeiro a março

(Portugal)

	Cabeças		tonelada		Var. Cabeças (%) Acum.ano ant.	Var. tonel. (%) Acum.ano ant.
	2018	2017	2018	2017		
Leitões	246 544	215 049	1 708	1 496	14,6	14,2
Porcos de Engorda	1 076 868	1 079 448	88 862	88 904	-0,2	0,0
Reprodutores	7 645	5 736	1 159	850	33,3	36,3
TOTAL	1 331 057	1 300 233	91 729	91 250	2,4	0,5

FONTE: INE (dados provisórios)



Suíños

COMÉRCIO INTERNACIONAL - janeiro a março

	ENTRADAS		SAÍDAS		Var. %	Var. %
	2018	2017	2018	2017	ENTRADAS 18/17	SAÍDAS 18/17
Outros Suínos Vivos	302 996	286 761	44 956	62 857	5,7	-28,5
Suíños Rep. Raça Pura	616	402	2 656	499	53,2	432,3
TOTAL	303 612	287 163	47 612	63 356	5,7	-24,9

tonelada

Carne Congelada	7 056,3	6 255,4	3 794,2	4 608,2	12,8	-17,7
Carne Fresca/Refrig.	19 911,3	18 800,3	3 965,8	4 599,8	5,9	-13,8
Outros Suínos Vivos	26 330,4	25 781,6	5 694,3	7 998,2	2,1	-28,8
Suíños Rep. Raça Pura	49,8	37,2	408,9	75,6	34,0	441,0
Miudezas	515,8	388,3	2 980,0	2 227,8	32,8	33,8
TOTAL	53 863,5	51 262,7	16 843,1	19 509,7	5,1	-13,7

1000 EUR

Carne Congelada	15 971,4	14 885,7	10 264,4	10 626,5	7,3	-3,4
Carne Fresca/Refrig.	50 941,7	47 749,8	10 301,8	11 182,4	6,7	-7,9
Outros Suínos Vivos	31 441,7	33 137,4	10 695,4	15 458,2	-5,1	-30,8
Suíños Rep. Raça Pura	193,9	99,2	465,6	78,5	95,5	493,5
Miudezas	890,0	917,6	1 812,1	1 551,5	-3,0	16,8
TOTAL	99 438,8	96 789,6	33 539,4	38 897,1	2,7	-13,8

FONTE: INE (dados preliminares)

Para consulta de preços de produtos agrícolas consultar o site:
www.gpp.pt/index.php/sima/sistema-de-informacao-de-mercados-agricolas-sima
 O SIMA no Facebook - <http://www.facebook.com/SIMA.Portugal>

Coordenação Central

Gabinete de Planeamento, Políticas e Administração Geral

Direção de Serviços de Estatística

Divisão de Estatística

SISTEMA DE INFORMAÇÃO DE MERCADOS AGRÍCOLAS

Praça do Comércio

1149-010 LISBOA

Tel: 213 234 600

Fax: 213 234 603

E-mail: sima@gpp.pt

O conhecimento do mercado é a chave do sucesso!

O disponibiliza informação essencial para os empresários agrícolas e outros agentes tomarem as melhores decisões