

Newsletter

Informação Semanal – 04-06 a 10-06-2018

As Newsletter do SIMA podem também ser consultadas no facebook em:
<https://www.facebook.com/SIMA.Portugal>

Ovinos e Caprinos

CONJUNTURA SEMANAL - OVINOS

Na semana em análise as cotações médias nacionais dos borregos analisados, de >12 Kg, 22-28 Kg e de >28 Kg, mantiveram-se novamente estáveis em relação à semana anterior.

Na Beira Interior a oferta de borrego foi relativamente fraca na área de mercado da Cova da Beira, média na Guarda e relativamente abundante em Castelo Branco; a procura foi média nas três áreas acima referidas. As cotações dos borregos de <12 Kg mantiveram-se estáveis em relação à semana anterior nas três áreas analisadas.

Na Beira Litoral a oferta de borrego foi muito fraca nas duas áreas de mercado, Coimbra e Viseu; a procura foi muito fraca em Coimbra e fraca em Viseu. Em Viseu a oferta é insuficiente e prevê-se subida de cotações com a aproximação dos Santos Populares, nomeadamente o São João. Esta semana as cotações mantiveram-se estáveis.

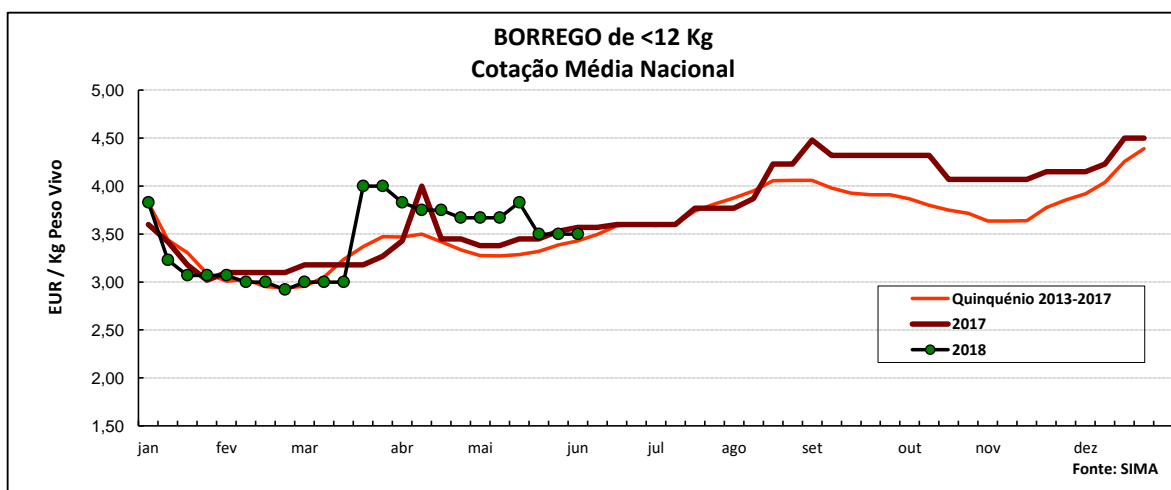
No Ribatejo e Oeste, na área de mercado do Ribatejo, a oferta de borrego foi média e a procura foi relativamente fraca. Completa estabilidade de cotações.

No Alentejo a oferta de borrego foi relativamente fraca no Alentejo Norte e média em Beja, Évora, Estremoz, Alentejo Litoral e Elvas; a procura foi média em Beja, Elvas e Alentejo Litoral, relativamente animada em Évora e animada em Estremoz e no Alentejo Norte. De referir a procura de animais por parte de operadores do mercado espanhol e ainda para exportação para Israel. Estabilidade generalizada de cotações.

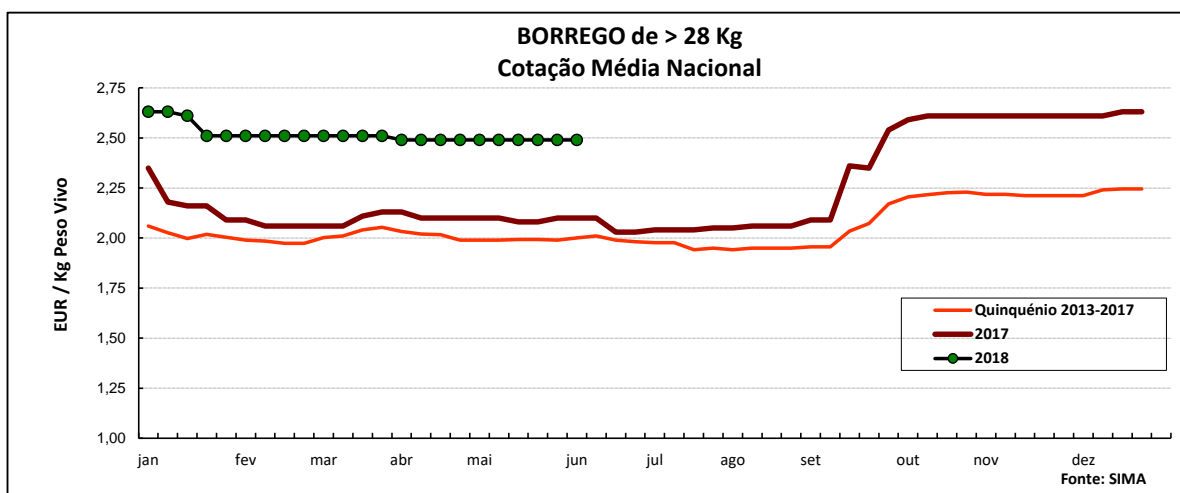
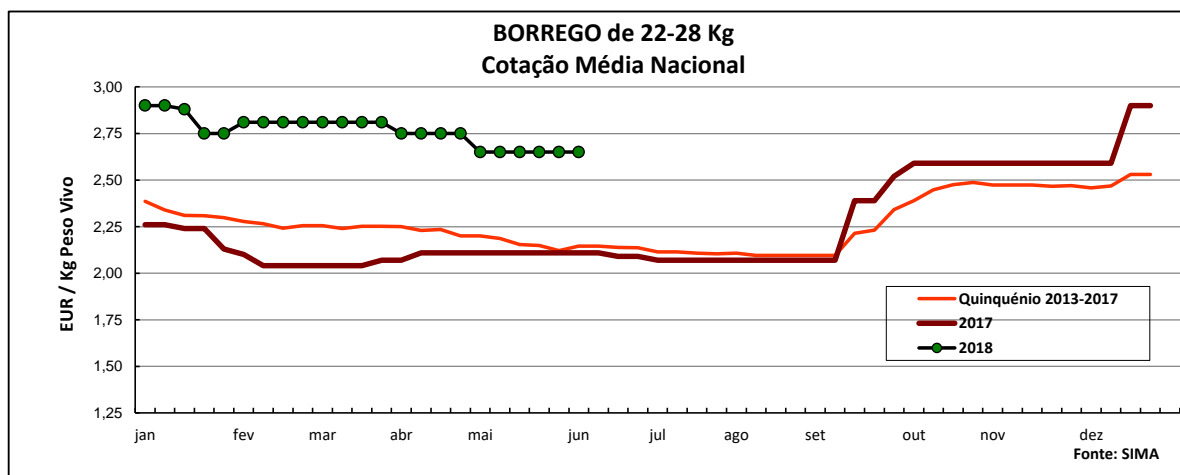
Em Trás-os-Montes a oferta de borrego foi relativamente fraca e a procura foi média. A procura aumentou em relação à semana anterior, o mesmo acontecendo às cotações dos borregos de <12 Kg e de 13-21 Kg nas três áreas de mercado analisadas, Alto Tâmega, Terra Fria e Terra Quente (+25 cêntimos / Kg).

COTAÇÕES MÉDIAS NACIONAIS - SEMANAIS

PRODUTO	MÉDIA DA SEMANA	VARIÇÃO PERCENTUAL		
	EUR / Kg Peso Vivo	Semana Anterior	Semana Homóloga do ano anterior	Semana Homóloga do Quinquénio 2013-2017
Borrego de < 12 Kg	3,50	0,0	-2,0	2,0
Borrego de 22-28 Kg	2,65	0,0	25,6	23,3
Borrego de > 28 Kg	2,49	0,0	18,6	24,5



Ovinos e Caprinos



COTAÇÕES MÉDIAS NACIONAIS - MENSAIS

Produto	maio 2018 (EUR / Kg Peso Vivo)	Variação Percentual		
		abril 2018	maio 2017	maio Quinquénio 2013-2017
Borrego de < 12 Kg	3,63	-3,1	6,4	10,2
Borrego de 22-28 Kg	2,65	-3,6	25,6	22,9
Borrego de > 28 Kg	2,49	0,0	19,1	25,3

Ovinos e Caprinos

CONJUNTURA SEMANAL - CAPRINOS

Na semana em análise a cotação média dos cabritos de <10 Kg registou um acréscimo em relação à semana anterior nas regiões da Beira Litoral (+25 cêntimos / Kg) e de Trás-os-Montes (+50 cêntimos / Kg); estabilidade destes animais na Beira Interior.

Na Beira Interior a oferta de cabrito foi fraca na área de mercado da Cova da Beira, relativamente fraca na Sertã e média na Guarda; a procura foi relativamente fraca na Sertã e média na Cova da Beira e na Guarda. Estabilidade de cotações dos cabritos de <10 Kg nas três áreas de mercado.

Na Beira Litoral a oferta de cabrito foi muito fraca nas duas áreas de mercado, Coimbra e Viseu; a procura foi muito fraca em Coimbra e fraca em Viseu. Subida de cotações em Viseu, +50 cêntimos / Kg para os cabritos de <10 Kg, o que se fica a dever à aproximação dos Santos Populares, nomeadamente o São João.

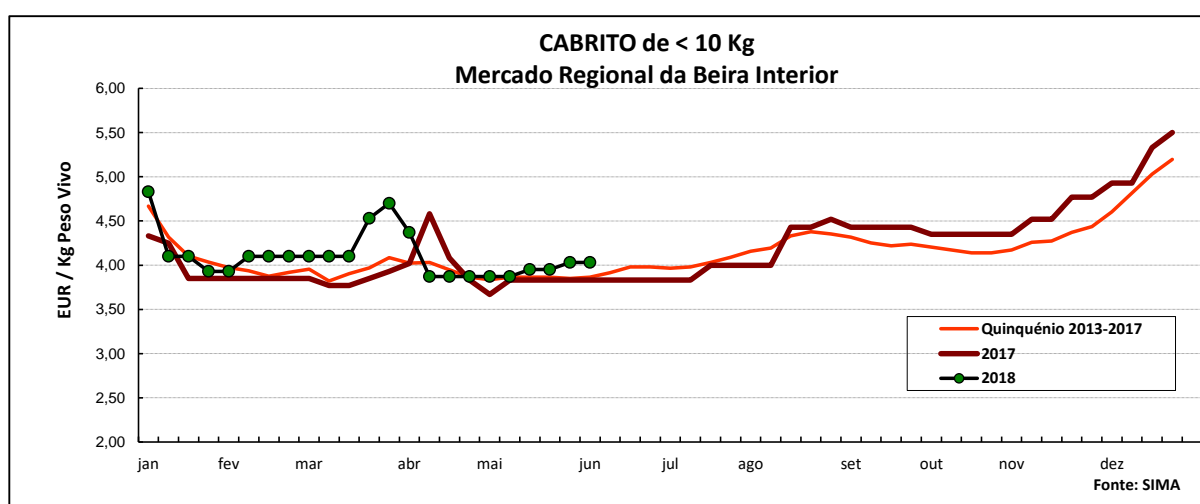
Em Trás-os-Montes a oferta de cabrito foi relativamente fraca e a procura foi média. A procura aumentou em relação à semana anterior, o mesmo acontecendo às cotações dos cabritos de <10 Kg nas três áreas de mercado analisadas, Alto Tâmega, Terra Fria e Terra Quente, +50 cêntimos / Kg.

No Ribatejo e Oeste, na área de mercado do Ribatejo, a oferta e a procura de cabrito foram relativamente fracas. Estabilidade generalizada de cotações.

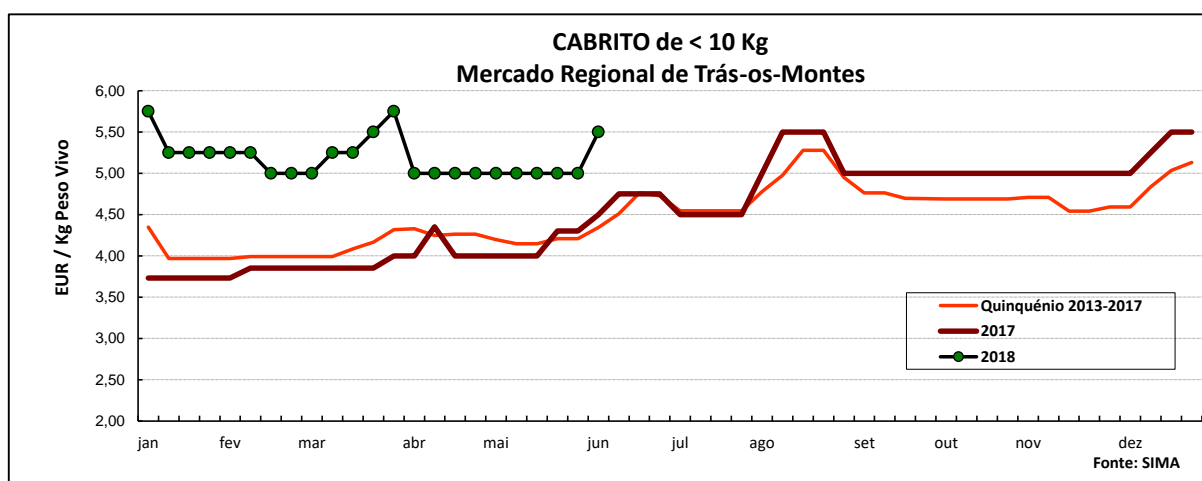
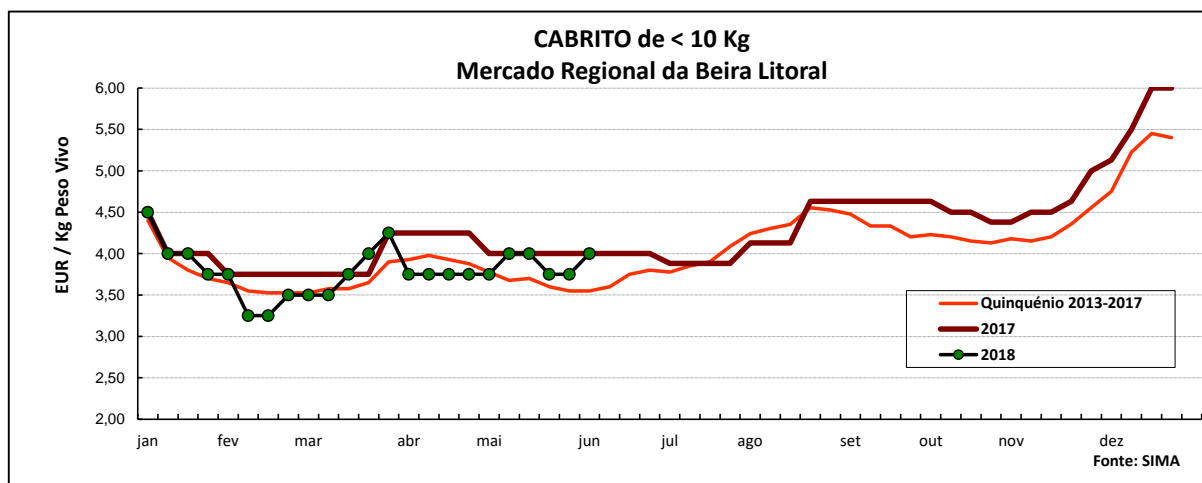
No Alentejo a oferta de cabrito foi muito fraca na área de mercado do Alentejo Norte e fraca em Estremoz; a procura foi média nas duas áreas analisadas. Estabilidade de cotações dos cabritos de <10 Kg e de >10 Kg.

COTAÇÕES MÉDIAS REGIONAIS - SEMANAIS

Cabrito < 10 Kg	MÉDIA DA SEMANA	VARIÇÃO PERCENTUAL		
	EUR / Kg Peso Vivo	Semana Anterior	Semana Homóloga do ano anterior	Semana Homóloga do Quinquénio 2013-2017
Beira Interior	4,03	0,0	5,2	4,1
Beira Litoral	4,00	6,7	0,0	12,7
Trás-os-Montes	5,50	10,0	22,2	26,7



Ovinos e Caprinos



COTAÇÕES MÉDIAS REGIONAIS - MENSAIS

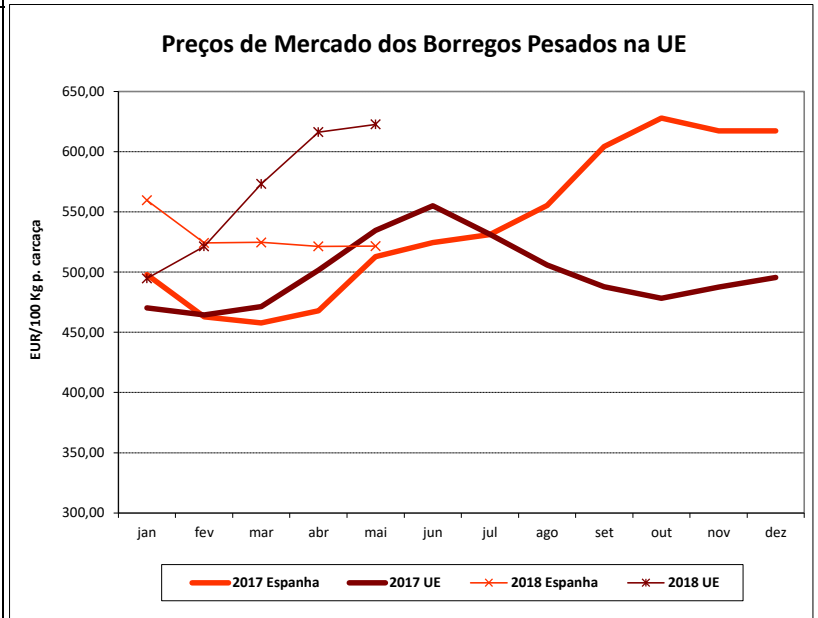
Cabrito < 10 Kg	maio 2018 (EUR / Kg Peso Vivo)	Variação Percentual		
		abril 2018	maio 2017	maio Quinquénio 2013-2017
Beira Interior	3,93	-1,5	3,8	2,1
Beira Litoral	3,85	2,7	-3,8	5,4
Trás-os-Montes	5,00	0,0	22,7	19,9

Ovinos e Caprinos

PREÇOS MÉDIOS DE MERCADO NA U.E.

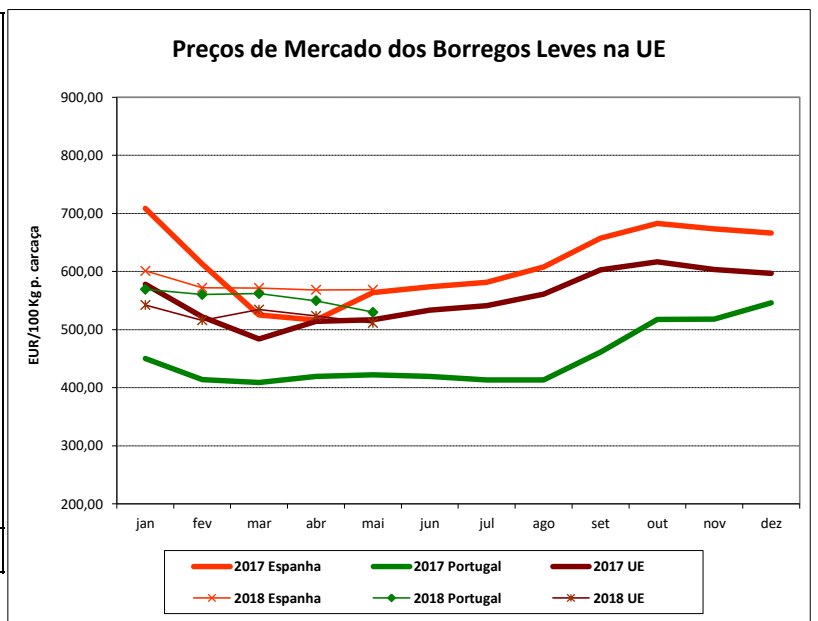
1. BORREGOS PESADOS

PAÍSES	EUR / 100 Kg Peso Carcaça		VAR.% Sem. Ant.
	SEMANA DE 28/05 a 03/06/2018	SEMANA DE 21/05 a 27/05/2018	
Bélgica	601,20	612,10	-1,8
Dinamarca		540,22	
Alemanha	605,52	602,76	0,5
Estónia		349,00	
Espanha	513,42	521,78	-1,6
França	630,00	633,00	-0,5
Croácia	589,76	576,97	2,2
Irlanda	540,33	604,59	-10,6
Itália	488,00	488,00	0,0
Chipre	460,00	463,00	-0,6
Letónia	315,47	320,42	-1,5
Lituânia			
Países Baixos	645,08	649,91	-0,7
Áustria	568,00	570,00	-0,4
Polónia		373,12	
Roménia	240,31	225,37	6,6
Finlândia	371,37	371,37	0,0
Suécia	534,53	545,41	-2,0
Reino Unido	608,54	668,57	-9,0
U.E.	588,84	629,94	-6,5



2. BORREGOS LEVES

Bulgária	626,08	608,31	2,9
Estónia			
Grécia		426,82	
Espanha	559,52	568,80	-1,6
Croácia	545,75	549,50	-0,7
Itália	490,00	492,00	-0,4
Letónia	449,57	360,34	24,8
Hungria	508,32	510,04	-0,3
Polónia		441,50	
Portugal	530,00	530,00	0,0
Roménia			
Eslovénia	538,32	529,68	1,6
Eslováquia			
Suécia			
U.E.	505,60	509,84	-0,8



Fonte: Comissão Europeia - Regulamento de Execução (UE) 2017/1185

Ovinos e Caprinos

COMÉRCIO INTERNACIONAL - janeiro a março

ENTRADAS		SAÍDAS		Var. %	Var. %
2018	2017	2018	2017	ENTRADAS 18/17	SAÍDAS 18/17

Cabeças

Outros Ovinos Vivos	40 023	43 870	62 238	32 985	-8,8	88,7
Ovinos Rep.Raça Pura						
Caprinos Rep.Raça Pura						
Outros Caprinos Vivos						

tonelada

Carne Ovino Congelada	674,3	561,7	40,6	36,3	20,0	11,9
Carne Ovino Fresca/Refrig.	1 221,2	489,8	85,8	71,3	149,3	20,4
Outros Ovinos Vivos	903,9	969,1	2 168,5	1 395,0	-6,7	55,4
Ovinos Rep.Raça Pura						
Miudezas Ovino/Cap.	12,1	17,9	12,8	20,5	-32,7	-37,3
Carne Caprino Congelada	146,1	142,0	5,9	1,8	2,8	229,6
Carne Caprino Fres/Refrig.	391,2	140,0	0,8	1,5	179,3	-45,1
Caprinos Rep.Raça Pura						
Outros Caprinos Vivos						
TOTAL - Ovinos	2 811,4	2 038,5	2 307,8	1 523,1	37,9	51,5
TOTAL - Caprinos	537,2	282,1	6,7	3,3	90,4	105,1

1000 EUR

Carne Ovino Congelada	3 756,5	3 082,7	209,4	153,6	21,9	36,4
Carne Ovino Fresca/Refrig.	6 463,5	2 367,5	415,2	206,0	173,0	101,6
Outros Ovinos Vivos	3 189,1	2 709,1	8 171,4	4 278,0	17,7	91,0
Ovinos Rep.Raça Pura						
Miudezas Ovino/Cap.	40,5	45,5	37,0	88,7	-11,0	-58,3
Carne Caprino Congelada	919,0	867,4	40,8	14,0	5,9	190,2
Carne Caprino Fres/Refrig.	2 032,5	578,0	3,6	7,5	251,6	-52,3
Caprinos Rep.Raça Pura						
Outros Caprinos Vivos						
TOTAL - Ovinos	13 449,6	8 204,8	8 833,1	4 726,2	63,9	86,9
TOTAL - Caprinos	2 951,5	1 445,4	44,3	21,6	104,2	105,6

FONTE: INE (dados preliminares)

Ovinos e Caprinos

ÍNDICE DE PREÇOS DE PRODUTOS AGRÍCOLAS NO PRODUTOR (Base 2010)

(Continente)

	abril 2018	março 2018	abril 2017	Var. % Mês ant.	Var. % Mês ano ant.
Ovinos e Caprinos	118,50	119,90	102,80	-1,2	15,3

FONTE: INE

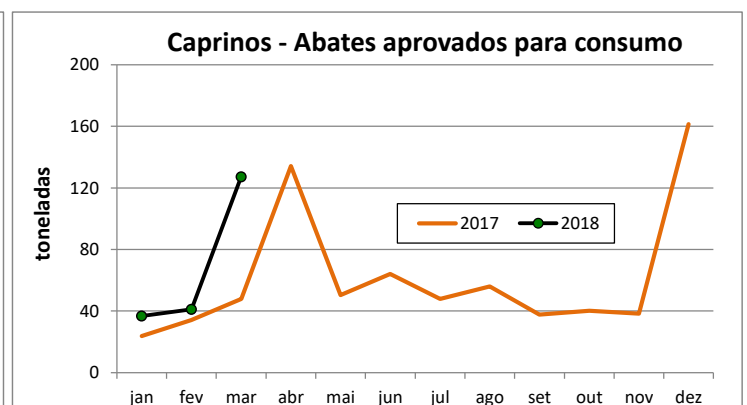
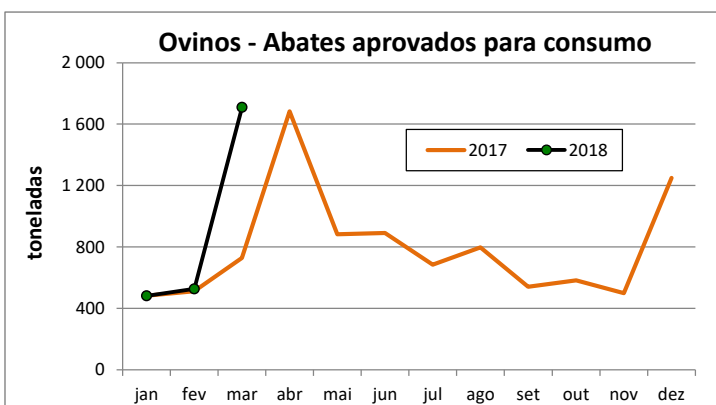
ABATES APROVADOS PARA CONSUMO - janeiro a março

(Portugal)

	Cabeças		tonelada		Var. Cabeças (%)	Var. tonel. (%)
	2018	2017	2018	2017	Acum.ano ant.	Acum.ano ant.
Borregos de <10 Kg	71 948	53 224	484,6	348,5	35,2	39,0
Borregos de >10 Kg	145 968	84 734	2 006,8	1 183,0	72,3	69,6
Adultos	10 935	9 032	225,9	189,1	21,1	19,5
TOTAL - Ovinos	228 851	146 990	2 717,3	1 720,7	55,7	57,9

Cabritos	26 906	12 571	156,1	73,0	114,0	113,8
Adultos	2 574	1 824	48,7	32,6	41,1	49,2
TOTAL - Caprinos	29 480	14 395	204,8	105,7	104,8	93,8

FONTE: INE (dados provisórios)



Para consulta de preços de produtos agrícolas consultar o site:
www.gpp.pt/index.php/sima/sistema-de-informacao-de-mercados-agricolas-sima
 O SIMA no Facebook - <http://www.facebook.com/SIMA.Portugal>

O conhecimento do mercado é a chave do sucesso!

O disponibiliza informação essencial para os empresários agrícolas e outros agentes tomarem as melhores decisões

Coordenação Central

Gabinete de Planeamento, Políticas e Administração Geral

Direção de Serviços de Estatística

Divisão de Estatística

SISTEMA DE INFORMAÇÃO DE MERCADOS AGRÍCOLAS

Praça do Comércio

1149-010 LISBOA

Tel: 213 234 600

Fax: 213 234 603

 E-mail: sima@gpp.pt