

Newsletter

Informação Semanal – 04-06 a 10-06-2018

As Newsletter do SIMA podem também ser consultadas no facebook em:
<https://www.facebook.com/SIMA.Portugal>

Coelhos

CONJUNTURA SEMANAL - COELHOS

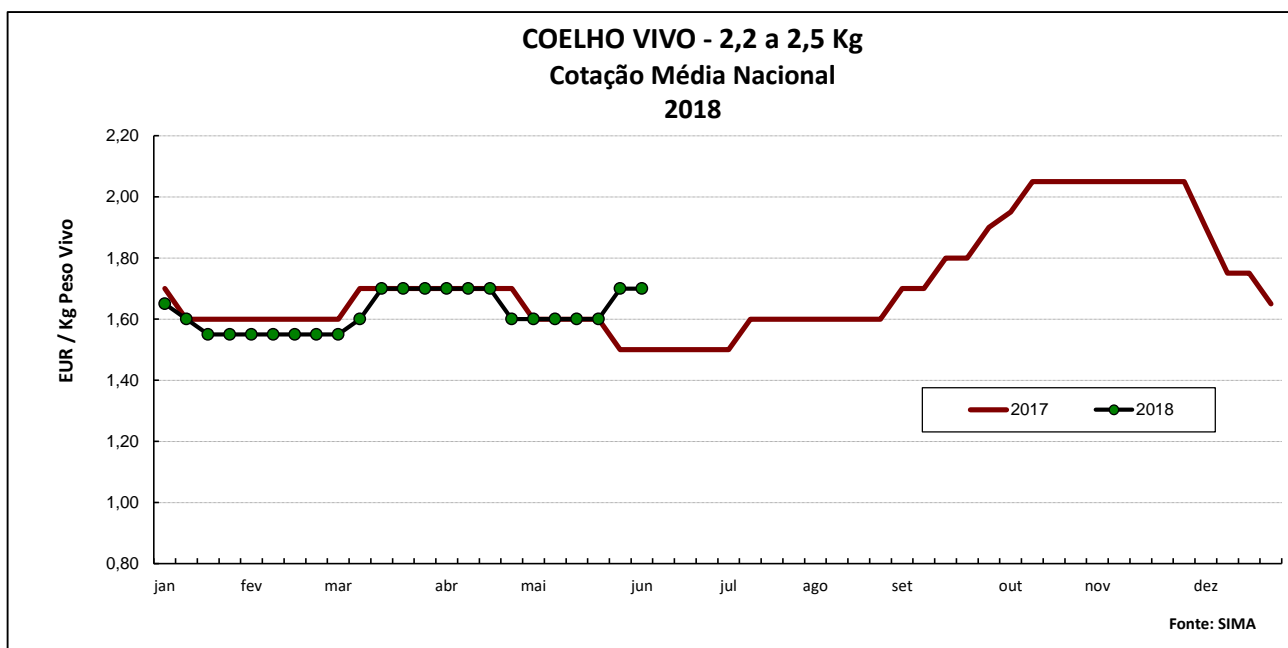
Após o ligeiro acréscimo da passada semana, as cotações médias nacionais do coelho, quer vivo (de 2,2 a 2,5 Kg), quer abatido (de 1,1 a 1,3 Kg), mantiveram-se estáveis em relação à semana anterior.

A oferta de coelho vivo foi fraca e a procura relativamente animada, tendo a procura registado uma ligeira quebra. A oferta revela-se insuficiente para abastecer o mercado. O preço nacional do coelho vivo seguiu a tendência da Bolsa de Madrid, estabilidade. Também o coelho abatido manteve as cotações da semana anterior.

NOTA: Como a recolha de cotações e acompanhamento do mercado dos coelhos se iniciou em janeiro de 2017, não é possível a comparação com a semana homóloga do quinquénio 2013-2017.

COTAÇÕES MÉDIAS NACIONAIS - SEMANAIS

PRODUTO	Unidade de Comercialização	MÉDIA DA SEMANA	Variação Percentual		
			Semana anterior	Semana homóloga do ano anterior	Semana homóloga do Quinquénio 2013-2017
Coelho vivo - 2,2 a 2,5 Kg	EUR / Kg Peso vivo	1,70	0,0	13,3	-
Coelho abatido - 1,1 a 1,3 Kg	EUR / Kg Peso carcaça	3,90	0,0	11,4	-



Coelhos

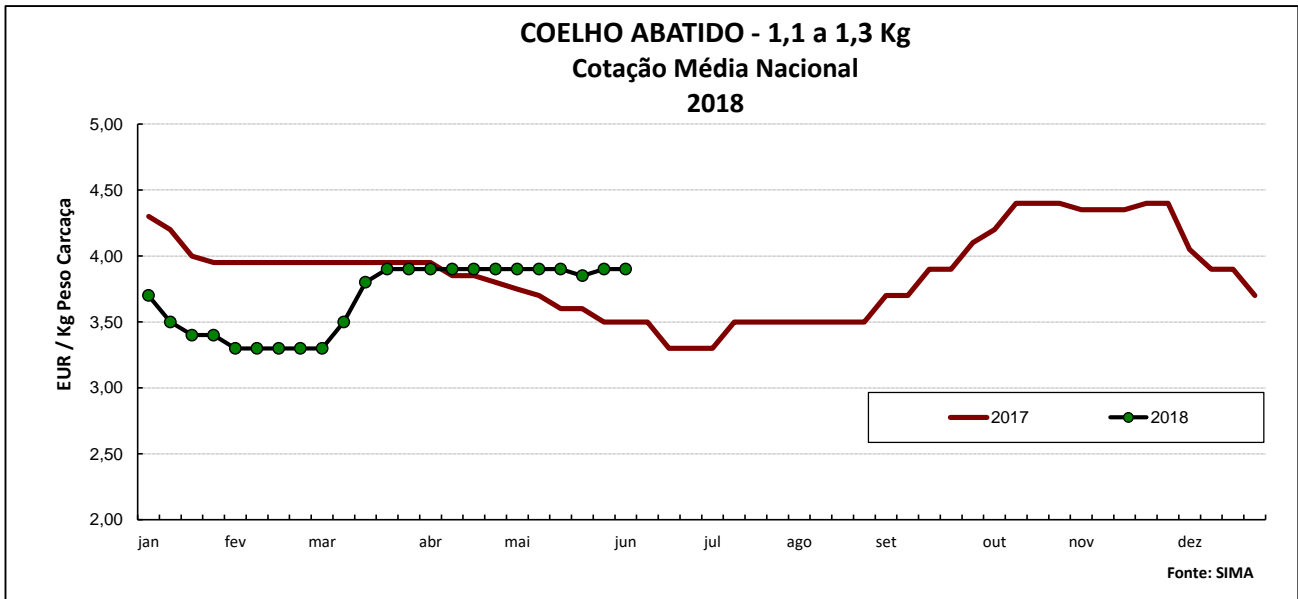
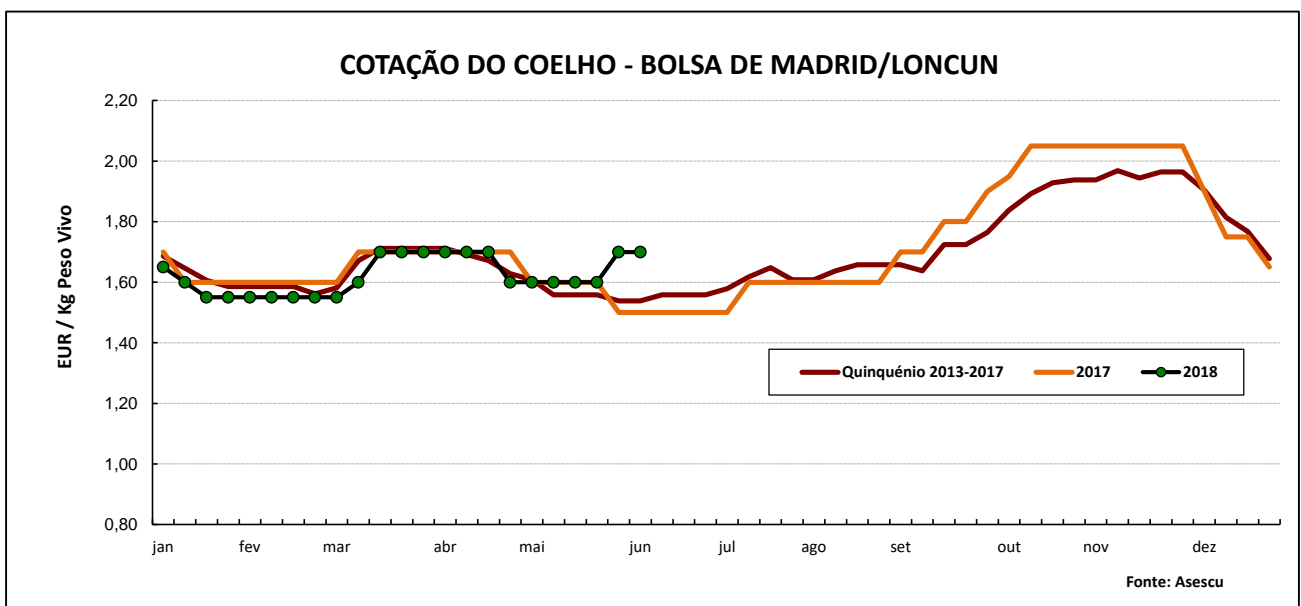


GRÁFICO - EVOLUÇÃO DA COTAÇÃO DO COELHO VIVO NA BOLSA DE MADRID/LONCUN



Coelhos

Cotações em Mercados / Bolsas de outros países da União Europeia

1. ESPANHA

1.1. MADRID / LONCUN - BOLSA

		sem 22/2018	sem 23/2018
Coelho jovem 1,75 - 2,20 Kg	EUR / Kg P.Vivo	1,700	1,700

Var. Sem Ant. (Cêntimos/Kg)	Varição (%) Sem. Ant.
0,0	0,0

1.2. MONCUN (BOLSAS DE BELLPUIG E MERCOLÉRIDA)

		sem 22/2018	sem 23/2018
Coelho de 1,900 - 2,125 Kg	EUR / Kg P.Vivo	1,670	1,730
Coelho com mais de 2,125 Kg	EUR / Kg P.Vivo	1,630	1,690

Var. Sem Ant. (Cêntimos/Kg)	Varição (%) Sem. Ant.
6,0	3,6
6,0	3,7

1.3. PREÇO MÉDIO NACIONAL DE ESPANHA

		sem 21/2018	sem 22/2018
Coelho jovem de 1,80 - 2,20 Kg	EUR / Kg P.Vivo	1,6365	1,7115

Variação Sem Ant. (Cêntimos/Kg)	Varição (%) Sem. Ant.
7,5	4,6

2. FRANÇA

2.1. COTAÇÃO NACIONAL - PRODUÇÃO

		27/04/2018	04/05/2018
Coelho Vivo	EUR / Kg P.Vivo	1,850	1,820

Var. Sem Ant. (Cêntimos/Kg)	Varição (%) Sem. Ant.
-3,0	-1,6

2.2. RUNGIS

		25/05/2018	01/06/2018
Coelho "Standard"	EUR / Kg P.Carcaça	3,90	3,90
Coelho "Trie"	EUR / Kg P.Carcaça	5,30	5,30

Var. Sem Ant. (Cêntimos/Kg)	Varição (%) Sem. Ant.
0,0	0,0
0,0	0,0

3. ITÁLIA - MÓDENA

		28/05/2018		04/06/2018		Variação Sem Ant. (Cêntimos/Kg)	Variação (%) Sem. Ant.
		Cot. Mínima	Cot. Máxima	Cot. Mínima	Cot. Máxima		
Coelho de 2,20 - 2,60 Kg	EUR / Kg P.Vivo	1,530	1,570	1,500	1,540	-3,0	-2,0
Coelho de 2,60 - 3,00 Kg	EUR / Kg P.Vivo	1,600	1,660				

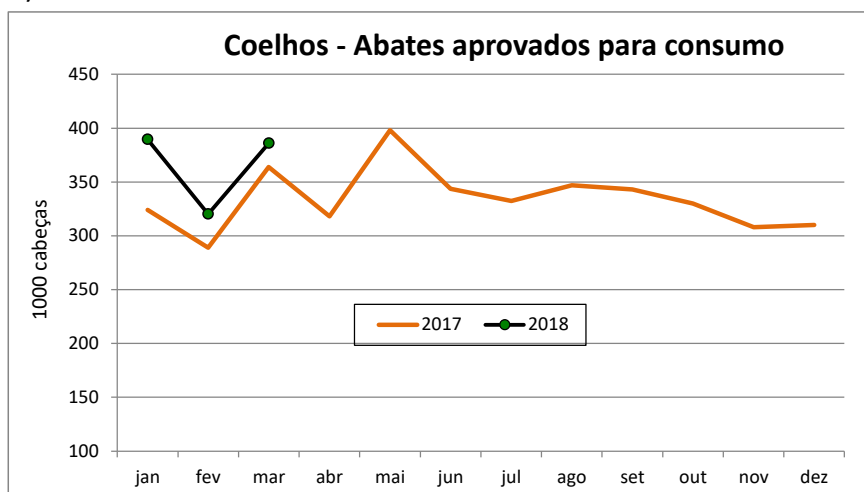
Coelhos

ABATES APROVADOS PARA CONSUMO - janeiro a março

(Portugal)

	1000 Cabeças		tonelada		Var. Cabeças (%) Acum.ano ant.	Var. tonel. (%) Acum.ano ant.
	2018	2017	2018	2017		
Coelhos	1 096	977	1 334	1 180	12,2	13,0

FONTE: INE (dados provisórios)



COMÉRCIO INTERNACIONAL DE COELHOS - janeiro a março

	ENTRADAS		SAÍDAS		Var. % ENTRADAS 18/17	Var. % SAÍDAS 18/17
	2018	2017	2018	2017		

Cabeças

Coelhos Domésticos	51 898	349 361	518 091	698 877	-85,1	-25,9
---------------------------	--------	---------	---------	---------	-------	-------

tonelada

Carne e Miudezas de Coelhos	720,4	677,7	161,1	40,2	6,3	301,0
Carne e Miudezas de Lebres	5,7	12,6	0,3	0,3	-55,0	24,1
Coelhos Domésticos	123,2	484,1	592,1	797,5	-74,6	-25,8
Lebres			344,8	244,1		41,3
TOTAL - Carne/Miud	726,1	690,4	161,4	40,5	5,2	299,1
TOTAL - Animais vivos	123,2	484,1	936,8	1 041,6	-74,6	-10,1

1000 EUR

Carne e Miudezas de Coelhos	2 265	2 086	632	134	8,6	370,6
Carne e Miudezas de Lebres	30	54	2	1	-44,3	58,1
Coelhos Domésticos	207	1 160	938	1 267	-82,1	-26,0
Lebres			546	408		33,7
TOTAL	2 502	3 300	2 117	1 810	-24,2	17,0

FONTE: INE (dados preliminares)

Para consulta de preços de produtos agrícolas consultar o site:
www.gpp.pt/index.php/sima/sistema-de-informacao-de-mercados-agricolas-sima
 O SIMA no Facebook - <http://www.facebook.com/SIMA.Portugal>

Coordenação Central

Gabinete de Planeamento, Políticas e Administração Geral

Direção de Serviços de Estatística

Divisão de Estatística

SISTEMA DE INFORMAÇÃO DE MERCADOS AGRÍCOLAS

Praça do Comércio


1149-010 LISBOA

Tel: 213 234 600

Fax: 213 234 603

E-mail: sima@gpp.pt

O conhecimento do mercado é a chave do sucesso!

O  disponibiliza informação essencial para os empresários agrícolas e outros agentes tomarem as melhores decisões