

# Newsletter

Informação Semanal – 04-06 a 10-06-2018

As Newsletter do SIMA podem também ser consultadas no facebook em:  
<https://www.facebook.com/SIMA.Portugal>

## Bovinos

### CONJUNTURA SEMANAL

Na semana em análise as cotações médias nacionais dos novilhos e novilhas de 12-18 meses cruzado de Charolês, sofreram um ligeiro decréscimo em relação à semana anterior, respetivamente -2 cêntimos / Kg e -4 cêntimos / Kg; esta alteração ficou a dever-se à região da Beira Litoral. As cotações dos novilhos e novilhas de 12-18 meses de raça Turina mantiveram-se estáveis em relação à semana anterior.

Na região Entre Douro e Minho a oferta e a procura de bovinos foram médias e equilibradas. Nas duas áreas de mercado desta região, Entre Douro e Minho e Ribadouro, as cotações mantiveram-se estáveis em relação à semana anterior.

Na Beira Litoral a oferta e a procura de bovinos foi fraca nas três áreas de mercado, Aveiro, Coimbra e Viseu. Na área de mercado de Aveiro os novilhos de 12 a 18 meses cruzado de Charolês desceram -10 cêntimos / Kg. Em Viseu os novilhos e novilhas de 12 a 18 meses cruzado de Charolês baixaram -10 cêntimos / Kg. Nas restantes categorias verificou-se estabilidade das cotações.

Na Beira Interior a oferta de bovinos foi relativamente abundante na área de mercado de Castelo Branco e média na Guarda, tendo a procura sido média em ambas; as cotações mantiveram-se estáveis face à semana que passou.

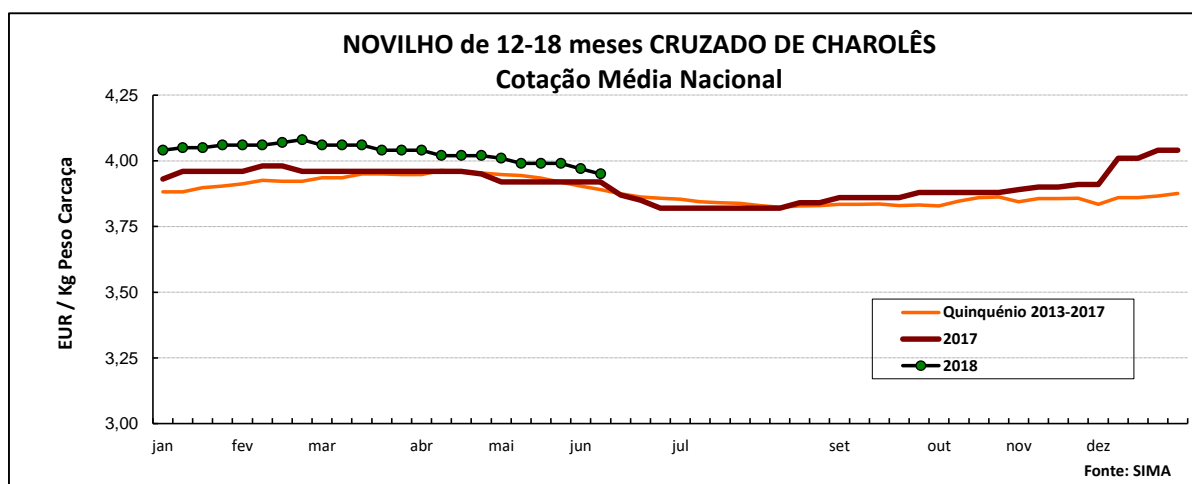
No Ribatejo e Oeste, na área de mercado do Ribatejo, a oferta e a procura de bovinos foram médias e houve também manutenção das cotações em relação à semana anterior.

No Alentejo a oferta e a procura de bovinos foram médias nas áreas de mercado do Alentejo Norte, Alentejo Litoral, Estremoz e Beja. Em Évora a oferta foi abundante e a procura animada e em Elvas a oferta foi média e a procura igualmente animada. Descida de cotações dos vitelos de 6 a 8 meses (-20 cêntimos / Kg) e das vitelas do mesmo escalão etário (-10 cêntimos / Kg) em Beja, animais cruzado de Charolês. Pelo contrário, em Elvas registou-se uma subida das vacas de abate (+30 cêntimos / Kg), dos vitelos e vitelas de 6 a 8 meses (+20 cêntimos / Kg), dos vitelões macho de 8 a 12 meses (+20 EUR / Unidade), dos vitelões fêmea de 8 a 12 meses (+10 EUR / Unidade), animais cruzado de Charolês. Nas restantes áreas de mercado ocorreu estabilidade generalizada das cotações.

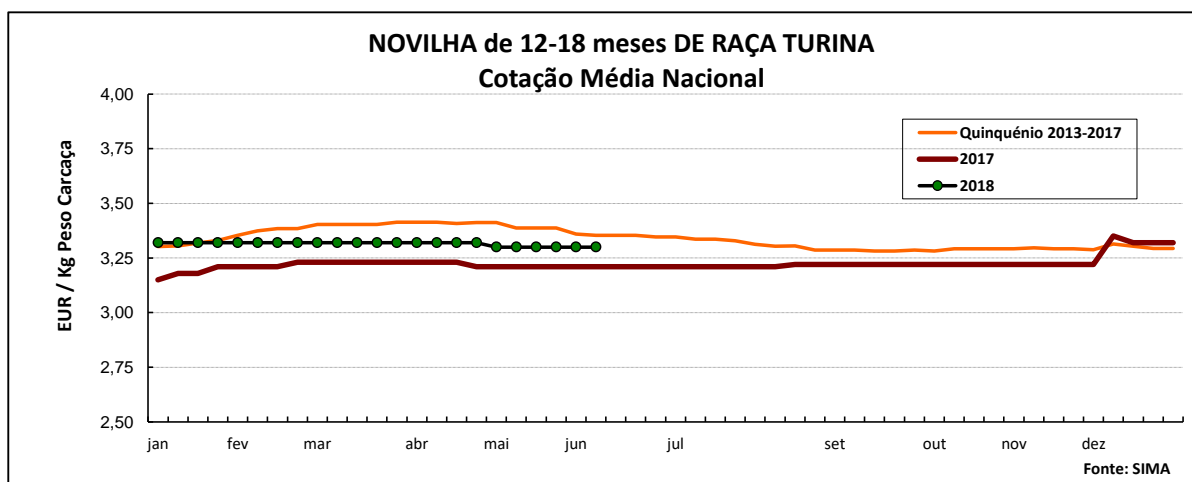
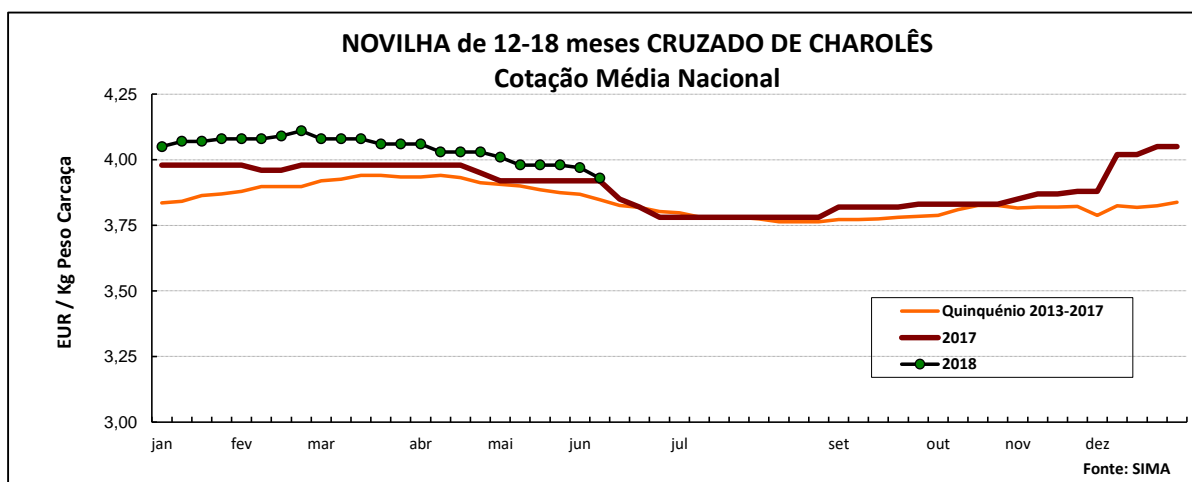
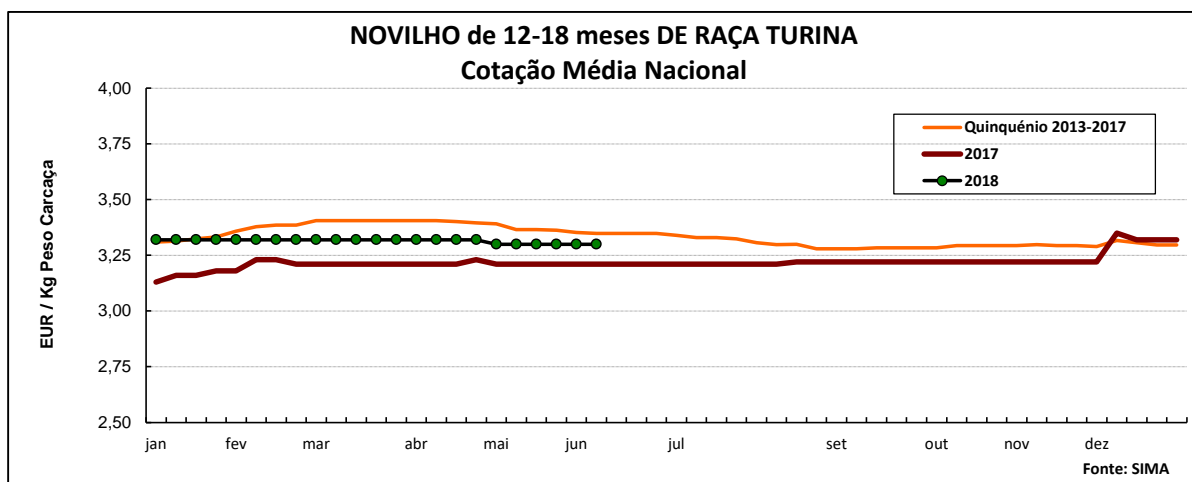
A tendência da Bolsa do Bovino foi de manutenção de cotações em todas as categorias.

### COTAÇÕES MÉDIAS NACIONAIS - SEMANAIS

PRODUTO	MÉDIA DA SEMANA	VARIÇÃO PERCENTUAL		
	EUR / Kg P.Carçaça	Semana Anterior	Semana Homóloga do ano anterior	Semana Homóloga do Quinquénio 2013-2017
Novilho 12-18 meses cruz.Charolês	<b>3,95</b>	-0,5	0,8	1,5
Novilho 12-18 meses Turina	<b>3,30</b>	0,0	2,8	-1,5
Novilha 12-18 meses cruz.Charolês	<b>3,93</b>	-1,0	0,3	2,1
Novilha 12-18 meses Turina	<b>3,30</b>	0,0	2,8	-1,5



## Bovinos



### COTAÇÕES MÉDIAS NACIONAIS - MENSAIS

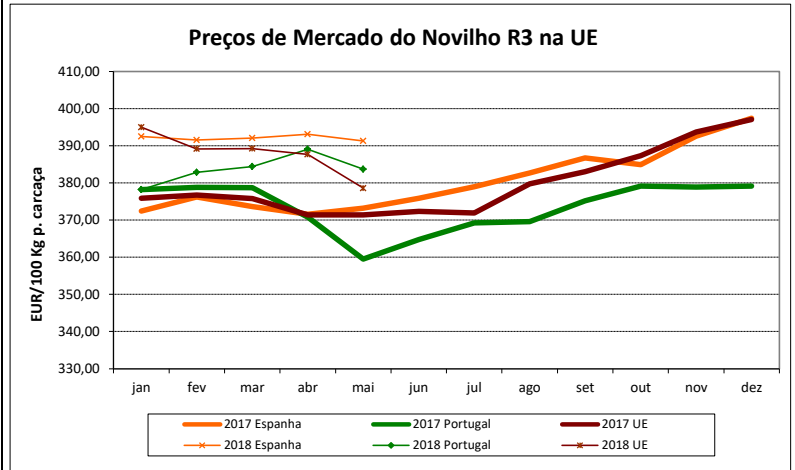
Produto	maio 2018 (EUR / Kg P.Carcaça)	Variação Percentual		
		abril 2018	maio 2017	maio Quinquénio 2013-2017
Novilho 12-18 meses cruz.Charolês	<b>3,99</b>	-0,9	1,8	1,5
Novilho 12-18 meses Turina	<b>3,30</b>	-0,6	2,8	-2,0
Novilha 12-18 meses cruz.Charolês	<b>3,98</b>	-1,4	1,5	2,4
Novilha 12-18 meses Turina	<b>3,30</b>	-0,6	2,8	-2,6

## Bovinos

### PREÇOS MÉDIOS DE MERCADO NA U.E.

#### I - NOVILHO R3 (BOI R3 na Irlanda e R.Unido)

PAÍSES	EURO / 100 Kg Peso Carçaça		VAR % Sem. Ant.
	SEMANA DE 28/05 a 03/06/2018	SEMANA DE 21/05 a 27/05/2018	
Bélgica	300,80	300,34	0,2
Bulgária			
República Checa	346,46	346,03	0,1
Dinamarca	369,52	369,47	0,0
Alemanha	382,03	381,64	0,1
Estónia			
Irlanda *	410,70	410,08	0,2
Grécia	409,30	398,83	2,6
Espanha	391,68	391,04	0,2
França	371,00	372,00	-0,3
Croácia	358,24	357,31	0,3
Itália	372,01	372,01	0,0
Chipre			
Letónia	296,67	273,27	8,6
Lituânia	317,78	315,77	0,6
Luxemburgo	375,05		
Hungria			
Malta	333,27	333,27	0,0
Países Baixos	339,00	347,00	-2,3
Áustria	372,72	373,73	-0,3
Polónia	334,73	333,45	0,4
Portugal	369,00	387,60	-4,8
Roménia	313,92	266,35	17,9
Eslovénia	336,20	350,89	-4,2
Eslováquia	345,11	343,97	0,3
Finlândia	399,48	401,86	-0,6
Suécia	437,05	434,71	0,5
Reino Unido *	427,61	425,93	0,4
U.E.	378,15	378,22	0,0



## II. OUTROS BOVINOS

### A. VITELOS MACHOS de 8 DIAS a 4 SEMANAS

#### A.1. VITELOS MACHOS DE RECRIA TIPO LEITEIRO

PAÍSES	EUR / Cabeça		VAR % Sem. Ant.
	SEMANA DE 28/05 a 03/06/2018	SEMANA DE 21/05 a 27/05/2018	
Bélgica	133,42	129,17	3,3
Dinamarca	114,17	114,12	0,0
Alemanha	143,81	140,10	2,6
Irlanda	153,06	164,40	-6,9
Espanha	135,54	135,05	0,4
França	126,00	126,00	0,0
Itália	156,36	152,82	2,3
Países Baixos	158,23	153,94	2,8
Áustria	104,90	102,35	2,5
Polónia	149,47	146,81	1,8
Portugal			
Roménia	100,02	100,02	0,0
Reino Unido	75,47	66,91	12,8
U.E.	135,11	132,95	1,6

#### A.2. VITELOS MACHOS DE RECRIA PARA CARNE

PAÍSES	EUR / Cabeça		VAR % Sem. Ant.
	SEMANA DE 28/05 a 03/06/2018	SEMANA DE 21/05 a 27/05/2018	
Bélgica	321,11	315,00	1,9
Dinamarca			
Alemanha	199,20	199,20	0,0
Irlanda	201,99	214,19	-5,7
Espanha	183,14	183,18	0,0
França	258,00	253,00	2,0
Itália	286,87	284,37	0,9
Países Baixos	259,00	253,00	2,4
Áustria	329,25	315,69	4,3
Polónia	185,76	179,94	3,2
Portugal	78,49	78,49	0,0
Roménia	308,46	319,57	-3,5
Reino Unido	253,41	243,91	3,9
U.E.	236,00	233,54	1,1

## B. BOVINOS PARA CARNE

#### B.1. VITELOS JOVENS PARA CARNE (machos e fêmeas de 6-12 meses)

PAÍSES	EUR / Kg Peso Vivo		VAR %
	SEMANA DE 28/05 a 03/06/2018	SEMANA DE 21/05 a 27/05/2018	
Bélgica	3,84	3,84	0,0
Alemanha	1,95	1,95	0,0
Irlanda	2,41	2,38	1,3
Espanha	2,74	2,72	0,7
França	2,77	2,77	0,0
Itália	2,94	2,93	0,3
Áustria	2,36	2,35	0,4
Polónia	2,56	2,56	0,0
Suécia	2,14	2,03	5,5
Reino Unido	2,06	2,40	-14,2
U.E.	2,43	2,48	-2,0

#### B.2. NOVILHOS PARA CARNE (12-24 meses)

PAÍSES	EUR / Kg Peso Vivo		VAR %
	SEMANA DE 28/05 a 03/06/2018	SEMANA DE 21/05 a 27/05/2018	
Bélgica	3,54	3,54	0,0
Alemanha			
Irlanda	2,12	2,10	1,0
Espanha			
França	2,42	2,42	0,0
Itália	2,84	2,83	0,4
Áustria	2,06	1,98	4,0
Polónia			
Suécia	2,03	2,08	-2,3
Reino Unido	2,17	2,18	-0,4
U.E.	2,35	2,35	0,2

#### B.3. NOVILHAS PARA CARNE (12-24 meses)

PAÍSES	EUR / Kg Peso Vivo		VAR %
	SEMANA DE 28/05 a 03/06/2018	SEMANA DE 21/05 a 27/05/2018	
Bélgica	2,36	2,36	0,0
Irlanda	2,16	2,16	0,0
França	2,42	2,42	0,0
Itália	2,93	2,93	0,0
Áustria	1,74	1,75	-0,6
Suécia	1,81	1,93	-5,9
Reino Unido	2,09	2,19	-4,6
U.E.	2,33	2,36	-1,1

## C. VITELOS ABATIDOS COM IDADE INFERIOR A 8 MESES

PAÍSES	EUR / 100 Kg Peso Carçaça		VAR %
	SEMANA DE 28/05 a 03/06/2018	SEMANA DE 21/05 a 27/05/2018	
Bélgica	548,50	553,50	-0,9
Alemanha	441,00	444,00	-0,7
França	570,00	579,00	-1,6
Itália	467,00	471,00	-0,8
Países Baixos	436,13	440,95	-1,1
U.E.	494,95	500,86	-1,2

## Bovinos

### PREÇOS MÉDIOS DE BOVINOS segundo a Grelha Comunitária de Classificação de Carcaças Semana de 28/05 a 03/06/2018

EUR / Kg peso carcaça

(de acordo com o Reg (CE) nº 1249/2008 e Reg de execução (UE) nº 148/2014)	R E G I Õ E S					Preço médio CONTINENTE	Preço médio PORTUGAL
	Norte	Centro	L.Vale Tejo	Alentejo	Açores		
Vitelão U2	4,12	4,10	4,11	4,13	3,19	4,11	4,09
Vitelão U3	4,01	4,04	4,04	4,06		4,02	4,02
Vitelão R2	4,01	4,05	4,00		3,20	4,01	3,76
Vitelão R3	3,96	3,95	3,20	3,95	3,06	3,71	3,66
Vitelão O2	3,90	3,96	3,95		2,92	3,92	3,38
Vitelão O3	3,79	4,00	3,90		2,97	3,81	3,28
Novilho U2	4,08	4,08	4,07	3,98	3,14	4,07	4,04
Novilho U3	4,06	4,08	4,04	3,95	3,11	4,05	4,02
Novilho R2	3,98	4,03	4,02	3,94	3,09	4,01	3,81
Novilho R3	4,00	3,99	3,99	3,74	3,06	3,99	3,69
Novilho O2	3,73	4,06	3,94	3,72	3,14	3,81	3,50
Novilho O3	3,81	4,04	3,93	3,68	3,16	3,85	3,39
Macho n.castr.>2anos - R3	3,37						3,37
Boi U2							
Boi U3							
Boi U4							
Boi R3							
Boi R4							
Boi O3							
Boi O4							
Vaca R3	2,74		1,98	1,94	2,14	2,59	2,83
Vaca R4	2,72	2,50				2,72	2,72
Vaca O2	2,45		1,98	1,92	2,03	2,33	2,43
Vaca O3	2,42	3,00		1,80	2,01	2,41	2,33
Vaca O4	2,40				1,98	2,40	2,16
Vaca P2	2,31	2,12	1,85	1,69	1,92	2,25	2,10
Vaca P3	2,28				1,85	2,28	2,08
Novilha U2	4,08	3,98	4,03	3,98		4,04	4,04
Novilha U3	4,01	4,00	4,04		3,00	4,03	4,00
Novilha R2	3,95	4,01	4,01	3,79	2,97	3,98	3,95
Novilha R3	3,90	4,01	4,01	3,96	2,95	3,96	3,83
Novilha R4	4,20		4,00		2,90		3,90
Novilha O2	3,68	4,01	3,87	3,77	2,90	3,78	3,63
Novilha O3	3,62	3,81	3,80		2,77	3,67	3,50
Novilha O4							

FONTES: GPP / SIMA

### ÍNDICE DE PREÇOS DE PRODUTOS AGRÍCOLAS NO PRODUTOR (Base 2010)

(Continente)	abril 2018	março 2018	abril 2017	Var. % Mês ant.	Var. % Mês ano ant.
	Bovinos	116,00	115,90	112,30	0,1

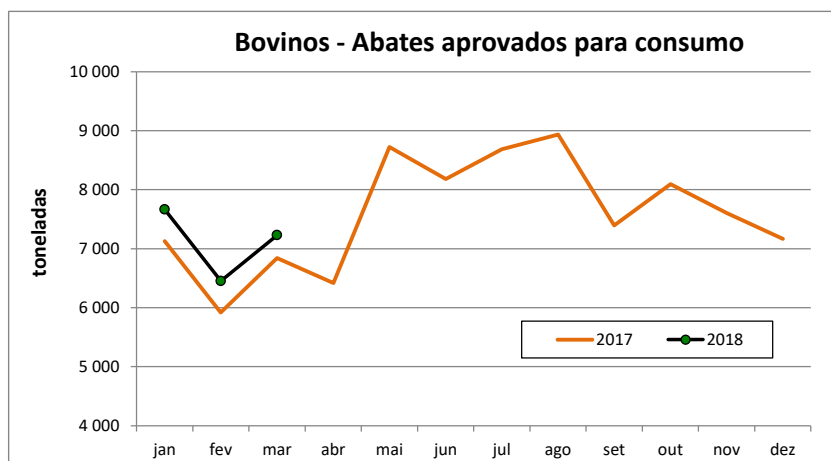
FONTES: INE

### ABATES APROVADOS PARA CONSUMO - janeiro a março

(Portugal)	C a b e ç a s		t o n e l a d a		Var.Cabeças (%)	Var.toneladas (%)
	2018	2017	2018	2017	Acum.ano ant.	Acum.ano ant.
Vitela - V	10 086	9 421	1 408	1 310	7,1	7,4
Vitelão - Z	21 228	20 429	3 888	3 777	3,9	2,9
Novilhos	27 204	26 323	8 510	8 095	3,3	5,1
Bois	258	276	84	81	-6,5	3,4
Vacas	17 785	15 594	4 806	4 253	14,1	13,0
Novilhas	11 548	10 481	2 655	2 369	10,2	12,1
<b>TOTAL</b>	<b>88 109</b>	<b>82 524</b>	<b>21 350</b>	<b>19 886</b>	<b>6,8</b>	<b>7,4</b>

FONTES: INE (dados provisórios)

## Bovinos



### COMÉRCIO INTERNACIONAL - janeiro a março

ENTRADAS		SAÍDAS		Var. % Entradas 2018/2017	Var. % Saídas 2018/2017
2018	2017	2018	2017		

#### Cabeças

Outros Bovinos Vivos	163	78	26 292	22 152	109,0	18,7
Bov. Rep. Raça Pura	186	120	374	535	55,0	-30,1
<b>TOTAL</b>	<b>349</b>	<b>198</b>	<b>26 666</b>	<b>22 687</b>	<b>76,3</b>	<b>17,5</b>

#### tonelada

Carne Congelada	3 791,0	3 185,0	479,0	148,0	19,0	223,6
Carne Fresca/Refrig.	23 150,0	21 488,0	2 628,0	1 886,0	7,7	39,3
Outros Bovinos Vivos	73,0	39,0	8 960,0	7 162,0	87,2	25,1
Bov. Rep. Raça Pura	60,0	52,0	195,0	253,0	15,4	-22,9
Miudezas	677,0	539,0	114,0	58,0	25,6	96,6
<b>TOTAL</b>	<b>27 751,0</b>	<b>25 303,0</b>	<b>12 376,0</b>	<b>9 507,0</b>	<b>9,7</b>	<b>30,2</b>

#### 1000 EUR

Carne Congelada	16 279,0	13 932,0	3 123,0	804,0	16,8	288,4
Carne Fresca/Refrig.	107 679,0	97 445,0	7 883,0	4 728,0	10,5	66,7
Outros Bovinos Vivos	263,0	93,0	22 953,0	19 707,0	182,8	16,5
Bov. Rep. Raça Pura	440,0	161,0	286,0	346,0	173,3	-17,3
Miudezas	1 564,0	1 336,0	139,0	91,0	17,1	52,7
<b>TOTAL</b>	<b>126 225,0</b>	<b>112 967,0</b>	<b>34 384,0</b>	<b>25 676,0</b>	<b>11,7</b>	<b>33,9</b>

FONTE: INE (dados preliminares)

Para consulta de preços de produtos agrícolas consultar o site:  
[www.gpp.pt/index.php/sima/sistema-de-informacao-de-mercados-agricolas-sima](http://www.gpp.pt/index.php/sima/sistema-de-informacao-de-mercados-agricolas-sima)  
 O SIMA no Facebook - <http://www.facebook.com/SIMA.Portugal>

O conhecimento do mercado é a chave do sucesso!

O disponibiliza informação essencial para os empresários agrícolas e outros agentes tomarem as melhores decisões

#### Coordenação Central

Gabinete de Planeamento, Políticas e Administração Geral  
 Direção de Serviços de Estatística  
 Divisão de Estatística  
 SISTEMA DE INFORMAÇÃO DE MERCADOS AGRÍCOLAS  
 Praça do Comércio  
 1149-010 LISBOA

Tel: 213 234 600

Fax: 213 234 603

E-mail: [sima@gpp.pt](mailto:sima@gpp.pt)