

## Newsletter

Informação Semanal – 07-05 a 13-05-2018

As Newsletter do SIMA podem também ser consultadas no facebook em:  
<https://www.facebook.com/SIMA.Portugal>

### Suínos

#### CONJUNTURA SEMANAL

Na semana em análise as cotações médias nacionais do porco classe E e classe S mantiveram-se estáveis em relação à semana anterior. No que se refere aos leitões, de <12 Kg e de 19-25 Kg, a tónica foi também de estabilidade.

No Entre Douro e Minho a oferta e a procura de suínos para abate foram médias. A concorrência do produto importado continuou forte, principalmente com origem em Espanha. As cotações do porco classe E e do porco classe S voltaram a manter-se estáveis.

Na Beira Litoral a oferta e a procura de suínos para abate foram médias e equilibradas. Mantém-se a entrada de produto oriundo do mercado externo, nomeadamente de Espanha. A oferta e a procura de leitão estiveram equilibradas a um nível baixo, mantendo-se a entrada regular de produto oriundo de Espanha e dos Países Baixos. Estabilidade de cotações do porco classe E e do porco classe S e também dos leitões de <12 Kg.

No Alentejo a oferta e a procura de suínos para abate foram médias. Estabilidade de cotações do porco classe E e do porco classe S e também dos leitões, quer de <12 Kg, quer de 19-25 Kg.

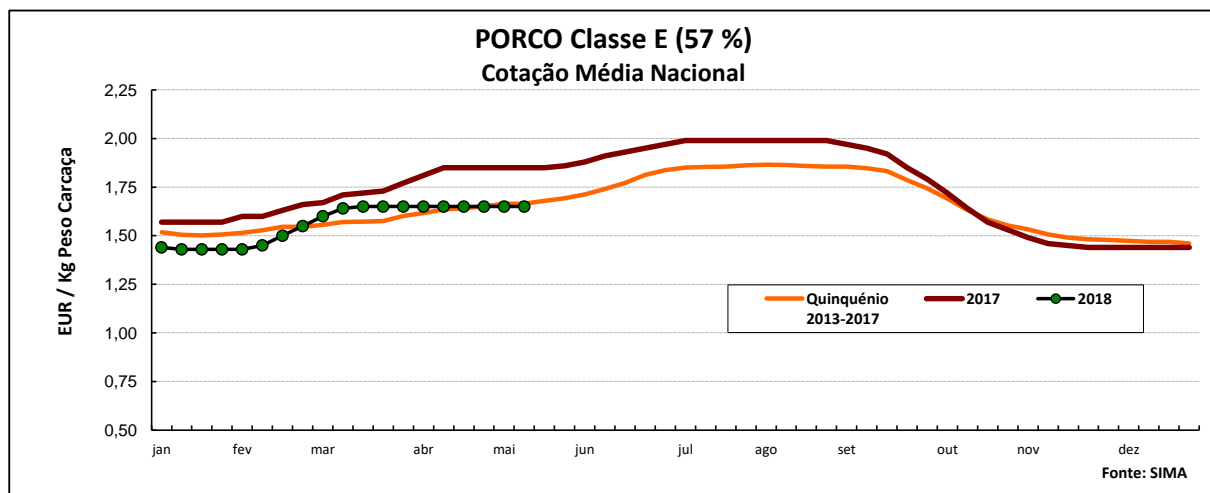
Na Beira Interior a oferta e a procura de suínos para abate foram médias e equilibradas. As cotações do porco classe E e classe S não registaram quaisquer alterações.

#### COTAÇÕES MÉDIAS NACIONAIS - SEMANAIS

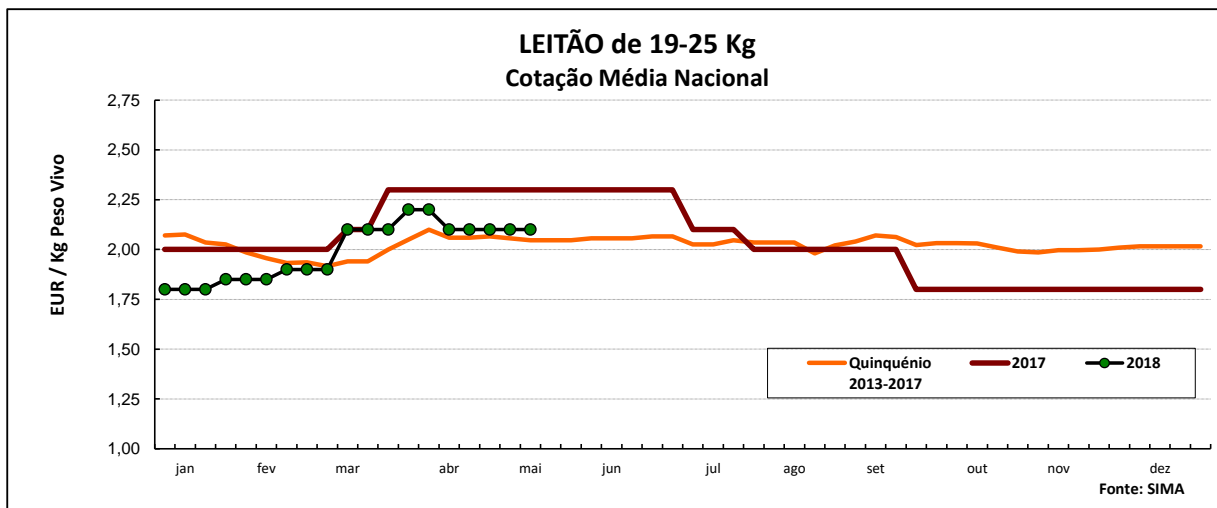
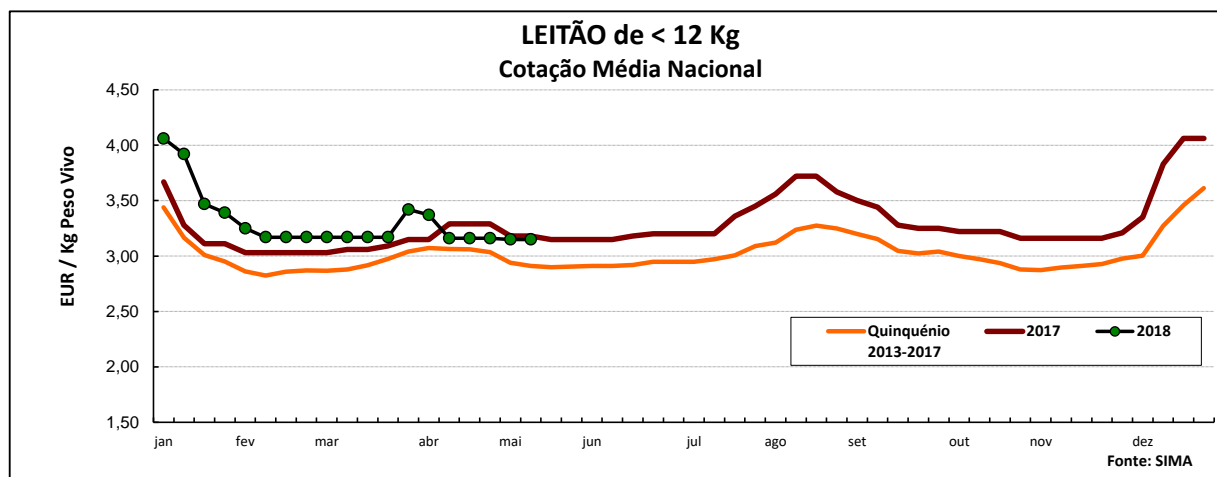
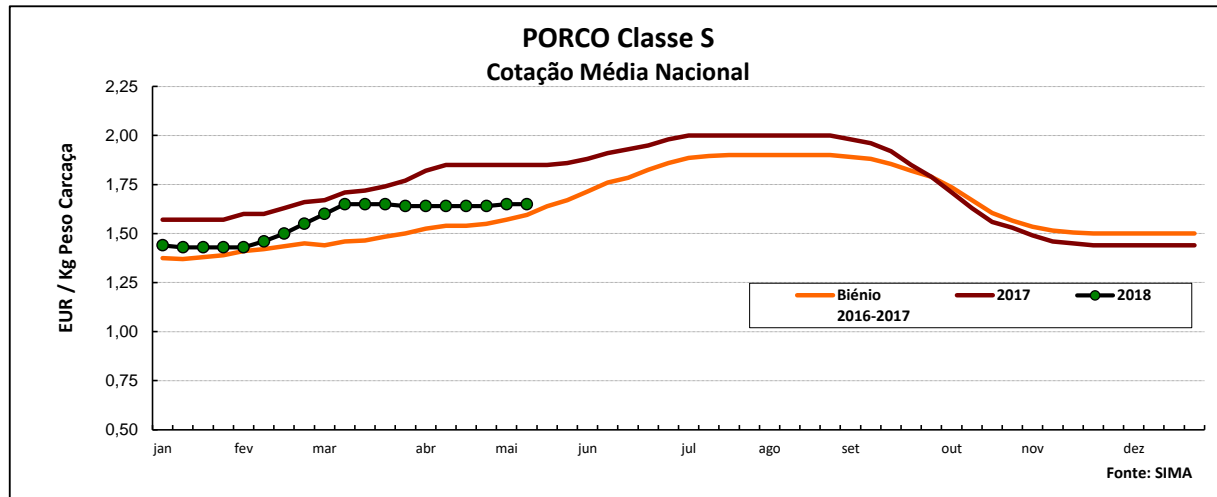
Produto	Unidade de Comercialização	Estádio de Comercialização	MÉDIA DA SEMANA	Variação Percentual		
				Semana anterior	Semana homóloga do ano anterior	Semana homóloga do Quinquénio 2013-2017
<b>Porco classe E (57% *)</b>	EUR / Kg P.C.	Entrada Matadouro	<b>1,65</b>	0,0	-10,8	-0,6
<b>Porco classe S</b>	EUR / Kg P.C.	Entrada Matadouro	<b>1,64</b>	0,0	-11,4	2,5
<b>Leitão até 12 Kg</b>	EUR / Kg P.V.	Saída Produção	<b>3,15</b>	0,0	-0,9	8,2
<b>Leitão 19 a 25 Kg</b>	EUR / Kg P.V.	Saída Produção	<b>2,10</b>	0,0	-8,7	2,4

\* Carne magra em % de peso da carcaça

Nota: A recolha de cotações do porco classe S iniciou-se em janeiro de 2016, pelo que os cálculos são feitos para o biénio 2016-2017



## Suínos



### COTAÇÕES MÉDIAS NACIONAIS - MENSAIS

Produto	Unidade de Comercialização	Estádio de Comercialização	abril 2018	Variação Percentual		
				março 2018	abril 2017	abril Quinquénio 2013-2017
<b>Porco classe E (57%)</b>	EUR / Kg P.C.	Entrada Matadouro	<b>1,65</b>	0,7	-10,3	0,8
<b>Porco classe S</b>	EUR / Kg P.C.	Entrada Matadouro	<b>1,64</b>	0,1	-11,0	6,6
<b>Leitão até 12 Kg</b>	EUR / Kg P.V.	Saída Produção	<b>3,21</b>	-0,2	-1,3	5,1
<b>Leitão 19 a 25 Kg</b>	EUR / Kg P.V.	Saída Produção	<b>2,13</b>	2,2	-7,6	2,6

Nota: Kg P.C. - Kg de peso carcaça; Kg P.V. - Kg de peso vivo

Nota: A recolha de cotações do porco classe S iniciou-se em janeiro de 2016, pelo que os cálculos são feitos para o biénio 2016-2017

## Suínos

### Cotações em Mercados / Bolsas UE

#### 1. ESPANHA

##### 1.1. LÉRIDA - BOLSA

		Cotação em EUR				Variação (%) Sem. Ant.
		03/05/2018	10/05/2018	03/05/2018	10/05/2018	
Porco Acabado de Lérida "Normal" Leitão (20 Kg)	Kg P.Vivo	1,156	1,156	1,521	1,521	0,0
	Unidade	42,50	38,50	<i>Kg P.Carçaça</i>		-9,4

##### 1.2. BINEFAR - BOLSA

		Cotação em EUR				Variação (%) Sem. Ant.
		02/05/2018	09/05/2018	02/05/2018	09/05/2018	
Porco "Normal" Leitão de 16-18 Kg	Kg P.Vivo	1,160	1,160	1,526	1,526	0,0
	Unidade (Mín.)	46,00	42,00	<i>Kg P.Carçaça</i>		-8,7

#### 2. FRANÇA - BRETAGNA

		Cotação em EUR		Variação Sem Ant. (Cêntimos/Kg)	Variação (%) Sem. Ant.
		03/05/2018	09/05/2018		
Porco 56 TMP * (80-102 Kg)	Kg P.Carçaça	1,185	1,185	0,0	0,0
Porco de reforma	Kg P.Carçaça	0,850	0,854	0,4	0,5

\* Taxa de músculo das peças

#### 3. DINAMARCA

		Cotação em DKK		Cotação em EUR		Variação (%) Sem. Ant.
		sem 19/2018	sem 20/2018	sem 19/2018	sem 20/2018	
Porco 61 % carne - 68,0-93,9 Kg	Kg P.Carçaça	8,90	8,90	1,479	1,195	0,0

#### 4. PAÍSES BAIXOS - BOLSA

		Cotação em EUR		Variação Sem Ant. (Cêntimos/Kg)	Variação (%) Sem. Ant.
		02/05/2018	09/05/2018		
Porco 56 % carne	Kg P.Carçaça	1,37	1,37	0,0	0,0
Leitão	Unidade	47,00	43,50	-	-7,4

#### 5. ALEMANHA

		Cotação em EUR		Variação Sem Ant. (Cêntimos/Kg)	Variação (%) Sem. Ant.
		02/05/2018	09/05/2018		
Porco 56 % carne	Kg P.Carçaça	1,370	1,370	0,0	0,0

#### 6. PORTUGAL - BOLSA DO PORCO (MONTIJO)

		Variação em EUR	
		03/05/2018	10/05/2018
Porco classe E - 57% de músculo (à entrada do matadouro)	Kg P.Carçaça	<b>0,000</b>	<b>0,000</b>

**Nota:** 1) A partir da 1ª Sessão de 2017 a Bolsa do Porco apresenta apenas a variação em relação à semana anterior

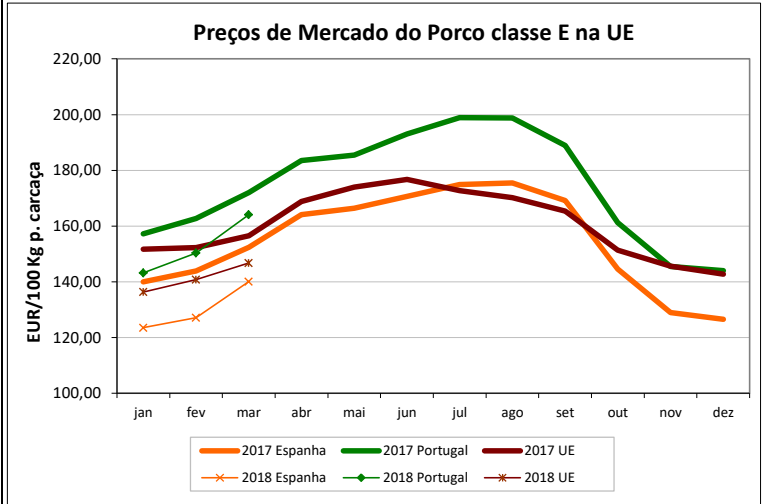
## Suínos

### PREÇOS MÉDIOS DE MERCADO NA U.E.

#### PORCO CLASSE E (EUR / 100 Kg Peso Carçaça)

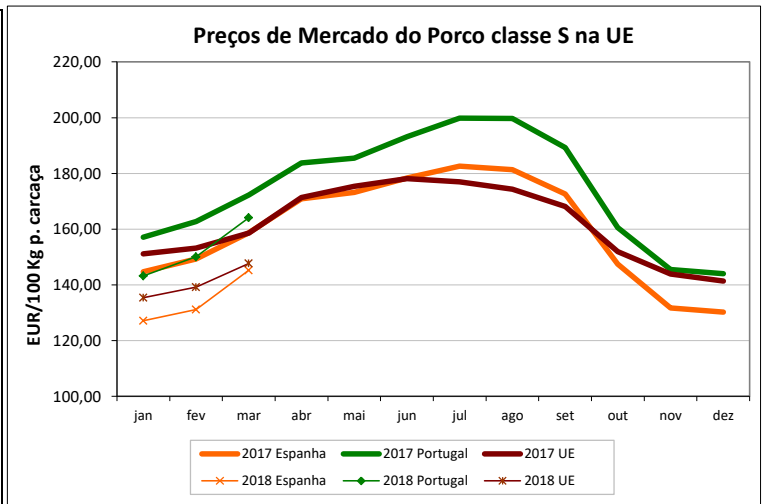
PAÍSES	SEMANA DE 23/04 a 29/04/2018	SEMANA DE 16/04 a 22/04/2018	VAR % S. ANT.
Bélgica	118,60	118,90	-0,3
Bulgária		147,31	
República Checa		140,13	
Dinamarca	127,13	127,16	0,0
Alemanha	146,38	147,61	-0,8
Estónia	142,66	147,22	-3,1
Irlanda	160,64	159,71	
Grécia		140,30	
Espanha	130,00	131,00	-0,8
França	146,81	148,65	-1,2
Croácia	139,54	139,47	0,1
Itália			
Chipre	203,46	203,46	0,0
Letónia	144,44	147,82	-2,3
Lituânia	146,68	148,77	-1,4
Luxemburgo		147,50	
Hungria		152,37	
Malta			
Países Baixos	127,08	127,60	-0,4
Áustria	151,45	151,46	0,0
Polónia		144,06	
Portugal	165,00	165,00	0,0
Romenia	151,82	154,34	-1,6
Eslovénia	155,76	155,70	0,0
Eslováquia	146,79	146,79	0,0
Finlândia	157,58	158,05	-0,3
Suécia		163,50	
Reino Unido	164,85	165,52	-0,4
U.E.	143,08	143,92	-0,6

**Nota:**  
As carcaças dos suínos são divididas em classes de acordo com o teor estimado de carne magra em percentagem de peso da carçaça:  
**Classe S** - 60 % ou mais  
**Classe E** - 55 % ou mais



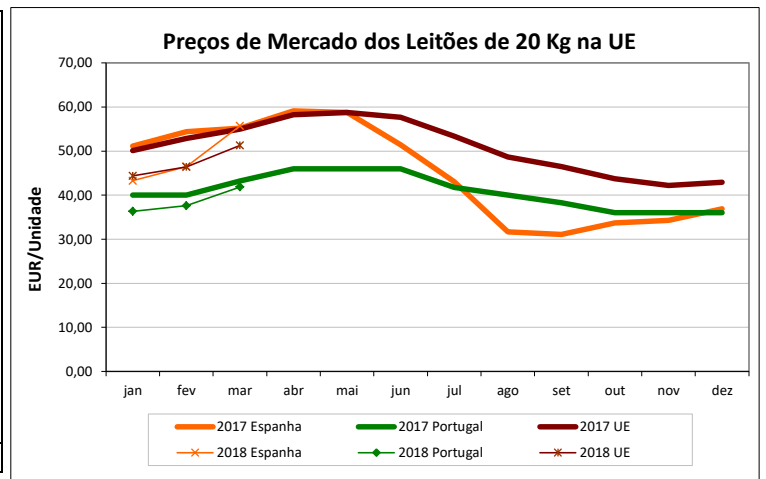
#### PORCO CLASSE S (EUR / 100 Kg Peso Carçaça)

Bélgica	128,10	128,40	-0,2
República Checa		144,04	
Dinamarca	133,04	133,07	0,0
Alemanha	149,94	150,80	-0,6
Estónia	150,17	152,86	-1,8
Irlanda	160,64	159,71	
Grécia		146,68	
Espanha	138,00	139,00	-0,7
França	147,75	148,78	-0,7
Croácia	139,16	139,54	-0,3
Letónia	141,34	143,78	-1,7
Lituânia	150,35	152,68	-1,5
Luxemburgo		153,40	
Hungria		156,60	
Malta			
Países Baixos	128,22	128,74	-0,4
Áustria	163,28	163,38	-0,1
Polónia		146,80	
Portugal	164,00	164,00	0,0
Romenia	155,19	158,50	-2,1
Eslovénia	169,16	169,43	-0,2
Eslováquia	147,41	147,41	0,0
Finlândia	163,58	164,16	-0,4
Suécia		165,91	
Reino Unido	169,10	169,67	-0,3
U.E.	145,16	145,67	-0,4



#### LEITÕES de cerca de 20 Kg (EUR / Unidade)

Bélgica	46,50	49,00	-5,1
República Checa		47,58	
Dinamarca	38,93	38,94	0,0
Alemanha	52,90	53,00	-0,2
Estónia		35,14	
Espanha		56,36	
França	33,40	33,40	0,0
Croácia	49,12	49,15	-0,1
Itália	102,37	102,89	-0,5
Luxemburgo		44,28	
Hungria		63,48	
Malta			
Países Baixos	41,75	42,75	-2,3
Polónia		47,56	
Portugal	42,00	42,00	0,0
Eslováquia			
Finlândia	39,92	40,01	-0,2
Suécia		68,19	
Reino Unido	57,32	59,63	-0,2
U.E.	52,10	52,49	-0,7



Fonte: Comissão Europeia - Regulamento de Execução (UE) 2017/1185

## Suíños

### ÍNDICE DE PREÇOS DE PRODUTOS AGRÍCOLAS NO PRODUTOR (Base 2010)

(Continente)

	março 2018	fevereiro 2018	março 2017	Var. % Mês ant.	Var. % Mês ano ant.
<b>Suíños</b>	102,70	92,40	103,00	11,1	-0,3

FONTE: INE

### ABATES APROVADOS PARA CONSUMO - janeiro a fevereiro

(Portugal)

	Cabeças		tonelada		Var. Cabeças (%) Acum.ano ant.	Var. tonel. (%) Acum.ano ant.
	2018	2017	2018	2017		
<b>Leitões</b>	140 302	129 254	973	898	8,5	8,3
<b>Porcos de Engorda</b>	724 473	709 750	59 796	58 622	2,1	2,0
<b>Reprodutores</b>	5 208	3 903	798	577	33,4	38,3
<b>TOTAL</b>	869 983	842 907	61 566	60 097	3,2	2,4

FONTE: INE (dados provisórios)

