

Newsletter

Informação Semanal – 07-05 a 13-05-2018

 As Newsletter do SIMA podem também ser consultadas no facebook em:
<https://www.facebook.com/SIMA.Portugal>

Ovinos e Caprinos

CONJUNTURA SEMANAL - OVINOS

Na semana em análise as cotações médias nacionais dos borregos analisados, de >12 Kg, 22-28 Kg e de >28 Kg, mantiveram-se estáveis em relação à semana anterior.

Na Beira Interior a oferta de borrego foi fraca na área de mercado da Guarda, relativamente fraca na Cova da Beira e média em Castelo Branco; a procura foi relativamente fraca na Cova da Beira, média na Guarda e relativamente animada em Castelo Branco. Estabilidade de cotações dos borregos nas três áreas de mercado e descida das ovelhas de refugio na Cova da Beira (-5 EUR/Unidade), o que se ficou a dever ao aumento da oferta, com o final do período de retenção para prémio.

Na Beira Litoral a oferta de borrego foi muito fraca na área de mercado de Coimbra e fraca em Viseu; a procura foi muito fraca em Coimbra e fraca em Viseu. A oferta de ovelhas de refugio aumentou nas duas áreas com o final do período de retenção para prémio. Em Viseu deu-se uma subida dos borregos de <12 Kg (+50 cêntimos / Kg na cot. máx.) e dos carneiros reprodutores (+50 EUR/Unidade) e uma descida das ovelhas reprodutoras Bordaleiro Serra da Estrela (-40 EUR/Unidade).

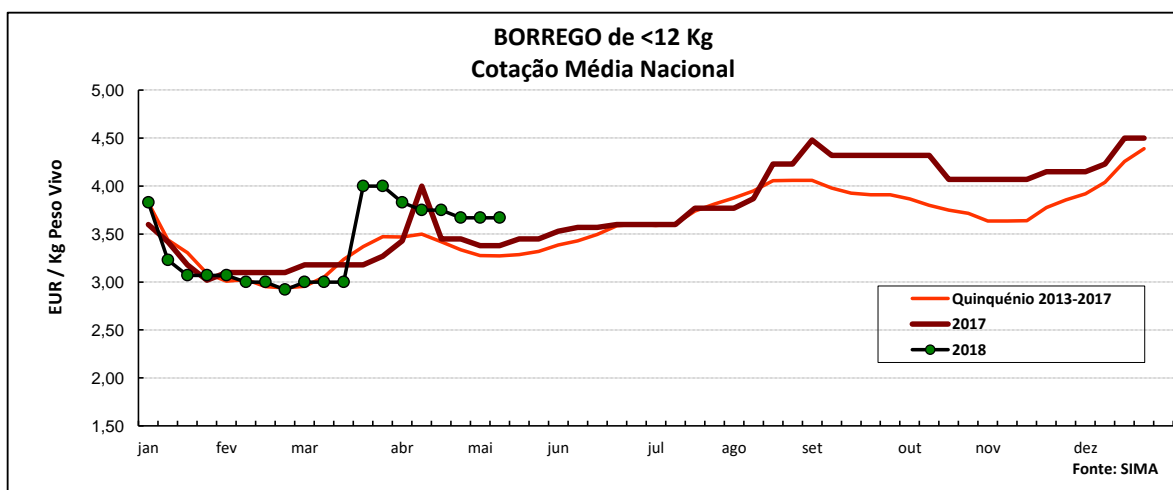
No Ribatejo e Oeste, na área de mercado do Ribatejo, a oferta de borrego foi relativamente abundante e a procura foi média. Estabilidade generalizada de cotações.

No Alentejo a oferta de borrego foi fraca na área de mercado de Beja, relativamente fraca no Alentejo Norte e média em Évora, Estremoz, Alentejo Litoral e Elvas; a procura foi média em Évora e no Alentejo Litoral, relativamente animada em Elvas e Beja e animada em Estremoz e no Alentejo Norte. Estabilidade generalizada de cotações.

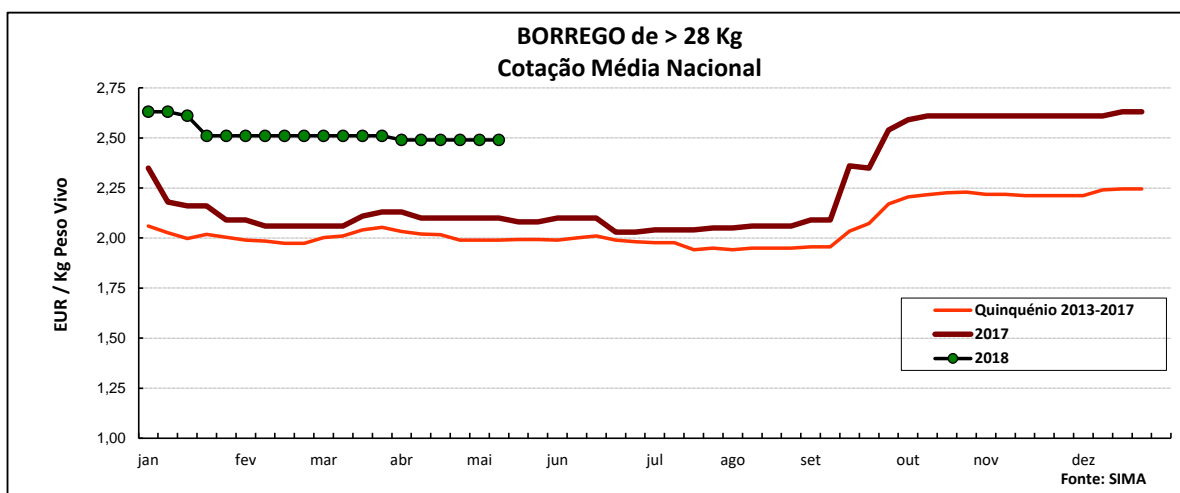
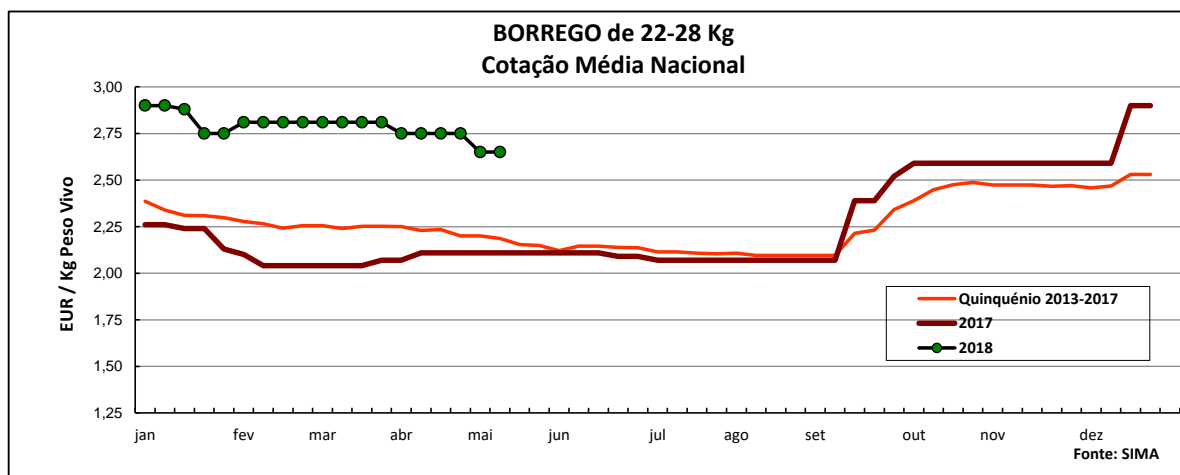
Em Trás-os-Montes a oferta e a procura de borrego foram relativamente fracas. As cotações dos borregos de <12 Kg e de 13-21 Kg mantiveram-se estáveis nas três áreas de mercado analisadas, Alto Tâmega, Terra Fria e Terra Quente.

COTAÇÕES MÉDIAS NACIONAIS - SEMANAIS

PRODUTO	MÉDIA DA SEMANA	VARIÇÃO PERCENTUAL		
	EUR / Kg Peso Vivo	Semana Anterior	Semana Homóloga do ano anterior	Semana Homóloga do Quinquénio 2013-2017
Borrego de < 12 Kg	3,67	0,0	8,6	12,2
Borrego de 22-28 Kg	2,65	0,0	25,6	21,0
Borrego de > 28 Kg	2,49	0,0	18,6	25,1



Ovinos e Caprinos



COTAÇÕES MÉDIAS NACIONAIS - MENSAIS

Produto	abril 2018 (EUR / Kg Peso Vivo)	Variação Percentual		
		março 2018	abril 2017	abril Quinquénio 2013-2017
Borrego de < 12 Kg	3,75	10,3	4,7	9,7
Borrego de 22-28 Kg	2,75	-2,1	31,0	23,6
Borrego de > 28 Kg	2,49	-0,8	18,1	23,7

Ovinos e Caprinos

CONJUNTURA SEMANAL - CAPRINOS

Na semana em análise a cotação média dos cabritos de <10 Kg apresentou um acréscimo em relação à semana anterior na região da Beira Litoral (+25 cêntimos / Kg); estabilidade destes animais na Beira Interior e em Trás-os-Montes.

Na Beira Interior a oferta de cabrito foi fraca nas áreas de mercado da Cova da Beira e da Guarda e relativamente fraca na Sertã; a procura foi relativamente fraca na Cova da Beira e na Sertã e média na Guarda. Estabilidade de cotações dos cabritos de <10 Kg nas três áreas de mercado analisadas.

Na Beira Litoral a oferta de cabrito foi muito fraca na área de mercado de Coimbra e fraca em Viseu; a procura foi muito fraca em Coimbra e fraca em Viseu. Subida de cotações dos cabritos de <10 Kg em Coimbra (+50 cêntimos / Kg).

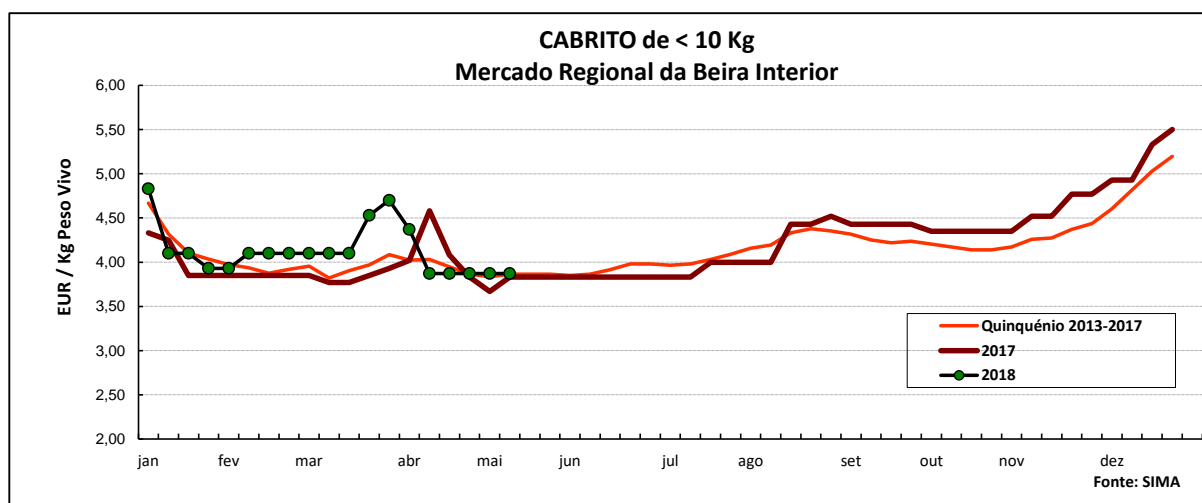
Em Trás-os-Montes a oferta e a procura de cabrito foram relativamente fracas. As cotações dos cabritos de <10 Kg mantiveram-se estáveis nas três áreas de mercado analisadas, Alto Tâmega, Terra Fria e Terra Quente.

No Ribatejo e Oeste, na área de mercado do Ribatejo, a oferta e a procura de cabrito foram relativamente fracas. Estabilidade generalizada de cotações.

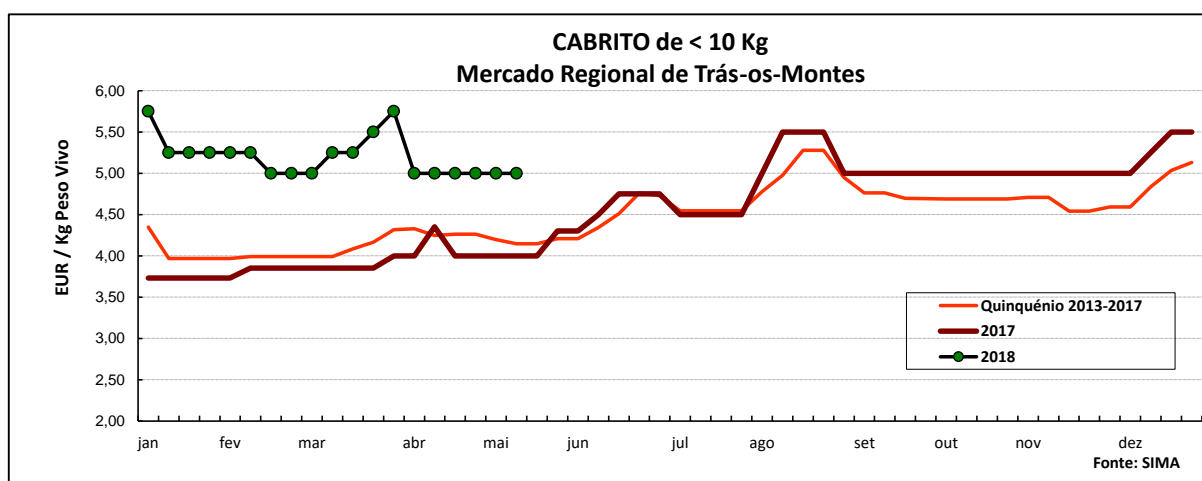
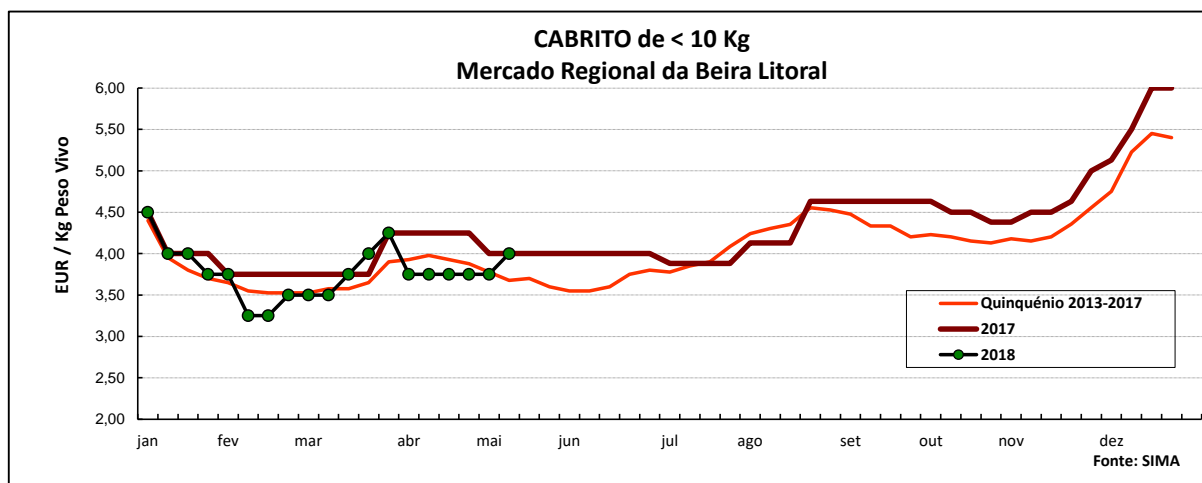
No Alentejo a oferta de cabrito foi muito fraca na área de mercado do Alentejo Norte e fraca em Estremoz; a procura foi média nas duas áreas analisadas. Estabilidade generalizada das cotações dos cabritos de <10 Kg e de >10 Kg.

COTAÇÕES MÉDIAS REGIONAIS - SEMANAIS

Cabrito < 10 Kg	MÉDIA DA SEMANA	VARIÇÃO PERCENTUAL		
	EUR / Kg Peso Vivo	Semana Anterior	Semana Homóloga do ano anterior	Semana Homóloga do Quinquénio 2013-2017
Beira Interior	3,87	0,0	1,0	0,0
Beira Litoral	4,00	6,7	0,0	8,7
Trás-os-Montes	5,00	0,0	25,0	20,5



Ovinos e Caprinos



COTAÇÕES MÉDIAS REGIONAIS - MENSAIS

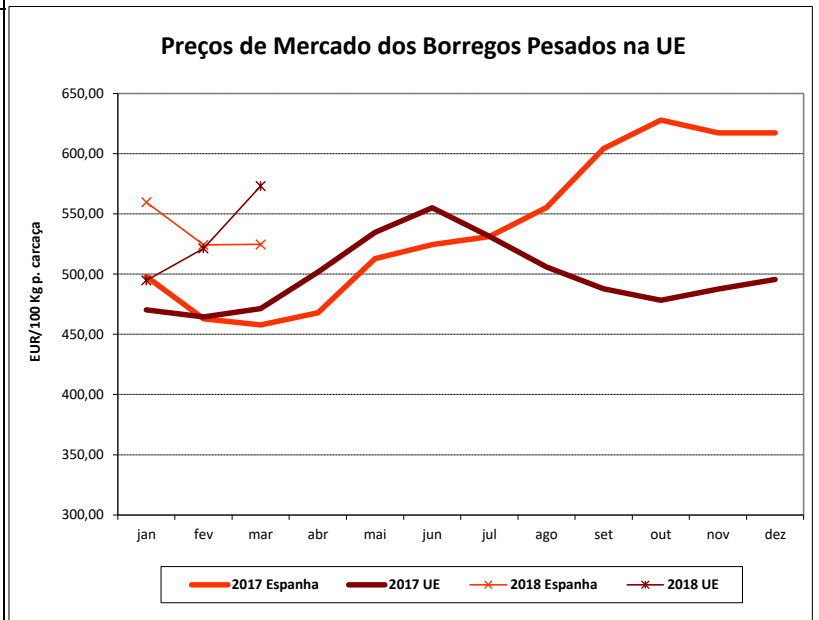
Cabrito < 10 Kg	abril 2018 (EUR / Kg Peso Vivo)	Variação Percentual		
		março 2018	abril 2017	abril Quinquénio 2013-2017
Beira Interior	4,00	-7,2	-3,2	0,9
Beira Litoral	3,75	-1,3	-11,8	-4,4
Trás-os-Montes	5,00	-6,5	22,3	17,2

Ovinos e Caprinos

PREÇOS MÉDIOS DE MERCADO NA U.E.

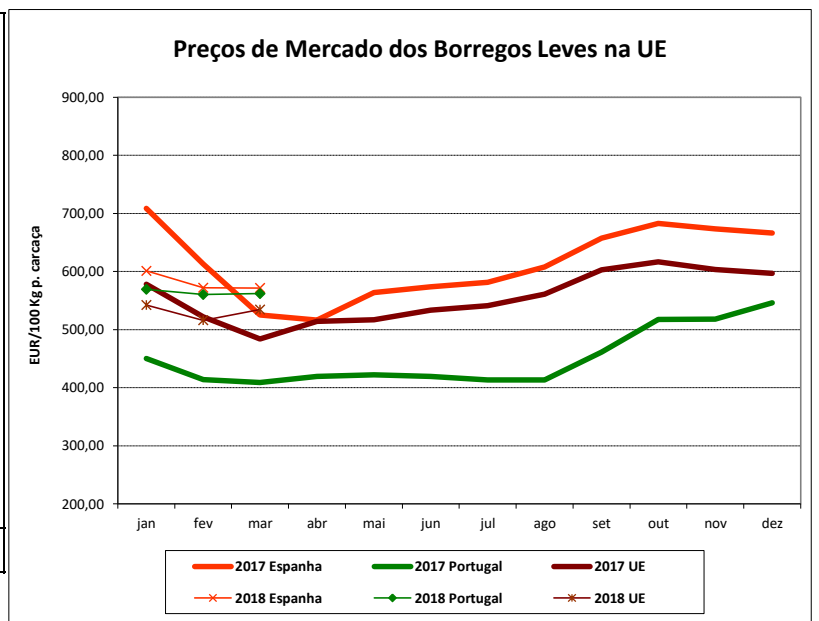
1. BORREGOS PESADOS

PAÍSES	EUR / 100 Kg Peso Carcaça		VAR.% Sem. Ant.
	SEMANA DE 23/04 a 29/04/2018	SEMANA DE 16/04 a 22/04/2018	
Bélgica	571,80	566,50	0,9
Dinamarca	523,77	524,93	-0,2
Alemanha	605,44	584,20	3,6
Estónia		357,00	
Espanha	522,04	522,22	0,0
França	637,00	651,00	-2,2
Croácia	496,44	515,39	-3,7
Irlanda	592,79	583,83	1,5
Itália	518,00	530,00	-2,3
Chipre	476,00	484,00	-1,7
Letónia	405,96	379,47	7,0
Lituânia	465,42		
Países Baixos	634,44	542,85	16,9
Áustria	579,00	578,00	0,2
Polónia		391,47	
Roménia		259,44	
Finlândia	375,83	372,95	0,8
Suécia	514,09	510,93	0,6
Reino Unido	660,94	685,59	-3,6
U.E.	625,15	636,90	-1,8



2. BORREGOS LEVES

Bulgária	562,36	563,44	-0,2
Estónia			
Grécia	432,50	439,06	-1,5
Espanha	568,80	569,06	0,0
Croácia	642,83	634,35	1,3
Itália	529,00	531,00	-0,4
Letónia	370,41	362,63	2,1
Hungria	544,78	570,55	-4,5
Polónia			
Portugal	550,00	550,00	0,0
Roménia		347,57	
Eslovénia	538,31	533,61	0,9
Eslováquia		685,04	
Suécia			
U.E.	518,37	520,93	-0,5



Fonte: Comissão Europeia - Regulamento de Execução (UE) 2017/1185

Ovinos e Caprinos

COMÉRCIO INTERNACIONAL - janeiro a fevereiro

ENTRADAS		SAÍDAS		Var. %	Var. %
2018	2017	2018	2017	ENTRADAS 18/17	SAÍDAS 18/17

Cabeças

Outros Ovinos Vivos	23 922	17 240	37 825	8 296	38,8	355,9
Ovinos Rep.Raça Pura						
Caprinos Rep.Raça Pura						
Outros Caprinos Vivos						

tonelada

Carne Ovino Congelada	386,0	251,9	36,7	33,2	53,3	10,5
Carne Ovino Fresca/Refrig.	491,8	263,6	34,4	29,2	86,5	18,0
Outros Ovinos Vivos	505,0	401,6	1 301,3	349,6	25,7	272,2
Ovinos Rep.Raça Pura						
Miudezas Ovino/Cap.	7,6	13,3	12,9	19,6	-42,7	-34,5
Carne Caprino Congelada	86,7	79,7	3,7	0,76	8,7	382,3
Carne Caprino Fres/Refrig.	171,8	84,4	0,3	0,8	103,4	-64,5
Caprinos Rep.Raça Pura						
Outros Caprinos Vivos						
TOTAL - Ovinos	1 390,4	930,4	1 385,3	431,6	49,4	221,0
TOTAL - Caprinos	258,5	164,2	4,0	1,5	57,5	158,0

1000 EUR

Carne Ovino Congelada	2 335,8	1 287,8	184,7	133,0	81,4	38,8
Carne Ovino Fresca/Refrig.	2 110,4	1 262,0	140,3	99,9	67,2	40,5
Outros Ovinos Vivos	1 566,7	1 115,8	4 932,2	1 046,0	40,4	371,5
Ovinos Rep.Raça Pura						
Miudezas Ovino/Cap.	34,1	38,7	37,0	88,3	-11,9	-58,1
Carne Caprino Congelada	542,4	488,9	25,1	5,2	10,9	383,6
Carne Caprino Fres/Refrig.	835,8	311,3	1,0	3,4	168,5	-70,2
Caprinos Rep.Raça Pura						
Outros Caprinos Vivos						
TOTAL - Ovinos	6 047,0	3 704,4	5 294,2	1 367,2	63,2	287,2
TOTAL - Caprinos	1 378,1	800,1	26,1	8,6	72,2	205,2

FONTE: INE (dados preliminares)

Ovinos e Caprinos

ÍNDICE DE PREÇOS DE PRODUTOS AGRÍCOLAS NO PRODUTOR (Base 2010)

(Continente)

	março 2018	fevereiro 2018	março 2017	Var. % Mês ant.	Var. % Mês ano ant.
Ovinos e Caprinos	119,90	116,70	99,10	2,7	21,0

FONTE: INE

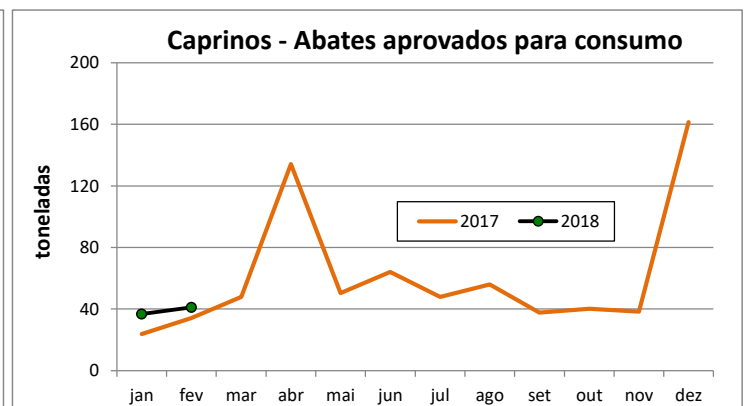
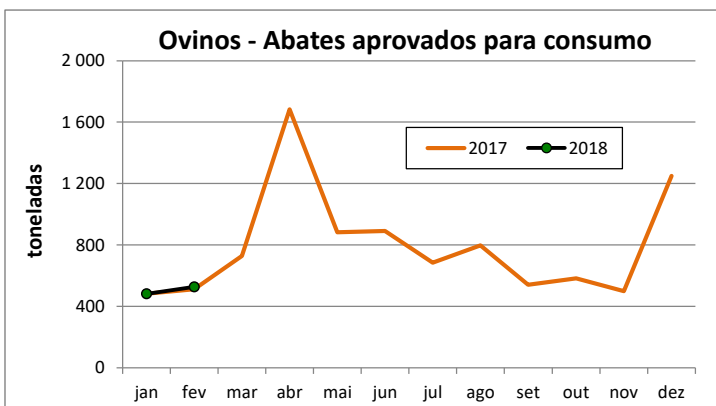
ABATES APROVADOS PARA CONSUMO - janeiro a fevereiro

(Portugal)

	Cabeças		tonelada		Var. Cabeças (%)	Var. tonel. (%)
	2018	2017	2018	2017	Acum.ano ant.	Acum.ano ant.
Borregos de <10 Kg	29 995	34 903	196,0	221,7	-14,1	-11,6
Borregos de >10 Kg	48 448	47 107	677,7	644,4	2,8	5,2
Adultos	6 447	6 245	133,5	126,3	3,2	5,7
TOTAL - Ovinos	84 890	88 255	1 007,1	992,4	-3,8	1,5

Cabritos	8 063	6 345	47,4	36,2	27,1	31,1
Adultos	1 523	1 176	30,3	21,7	29,5	39,9
TOTAL - Caprinos	9 586	7 521	77,7	57,8	27,5	34,4

FONTE: INE (dados provisórios)



Para consulta de preços de produtos agrícolas consultar o site:
www.gpp.pt/index.php/sima/sistema-de-informacao-de-mercados-agricolas-sima
 O SIMA no Facebook - <http://www.facebook.com/SIMA.Portugal>

O conhecimento do mercado é a chave do sucesso!

O disponibiliza informação essencial para os empresários agrícolas e outros agentes tomarem as melhores decisões

Coordenação Central

Gabinete de Planeamento, Políticas e Administração Geral

Direção de Serviços de Estatística

Divisão de Estatística

SISTEMA DE INFORMAÇÃO DE MERCADOS AGRÍCOLAS

Praça do Comércio

1149-010 LISBOA

Tel: 213 234 600

Fax: 213 234 603

 E-mail: sima@gpp.pt