

Newsletter

Informação Semanal – 07-05 a 13-05-2018

As Newsletter do SIMA podem também ser consultadas no facebook em:
<https://www.facebook.com/SIMA.Portugal>

Bovinos

CONJUNTURA SEMANAL

Na semana em análise as cotações médias nacionais dos novilhos e novilhas de 12-18 meses, cruzado de Charolês, sofreram um ligeiro decréscimo em relação à semana anterior (-2 cêntimos / Kg) nos novilhos e nas novilhas (-3 cêntimos / Kg), esta alteração ficou a dever-se à região do Alentejo. Em relação aos novilhos de 12-18 meses de raça Turina houve uma subida de (+2 cêntimos / Kg) a qual ficou a dever-se à região do Ribatejo. Manutenção nas novilhas de 12-18 meses de raça Turina.

No Entre Douro e Minho a oferta e a procura de bovinos foram médias e equilibradas. Mantêm-se as trocas com o mercado externo, nomeadamente com Espanha, registando-se principalmente a entrada de carne a preços inferiores e a saída de vacas. Estabilidade de cotações nas duas áreas de mercado, Entre Douro e Minho e Ribadouro.

Na Beira Litoral a oferta de bovinos foi muito fraca e a procura foi fraca nas três áreas de mercado, Aveiro, Coimbra e Viseu. Na área de mercado de Viseu verificou-se uma descida de (-10 cêntimos / Kg) na cotação das vacas de abate cruzado de Charolês. Nas restantes áreas de mercado registou-se estabilidade das cotações.

Na Beira Interior a oferta de bovinos foi relativamente abundante na área de mercado de Castelo Branco e média na Guarda e a procura foi média nas duas áreas de mercado. Completa estabilidade de cotações.

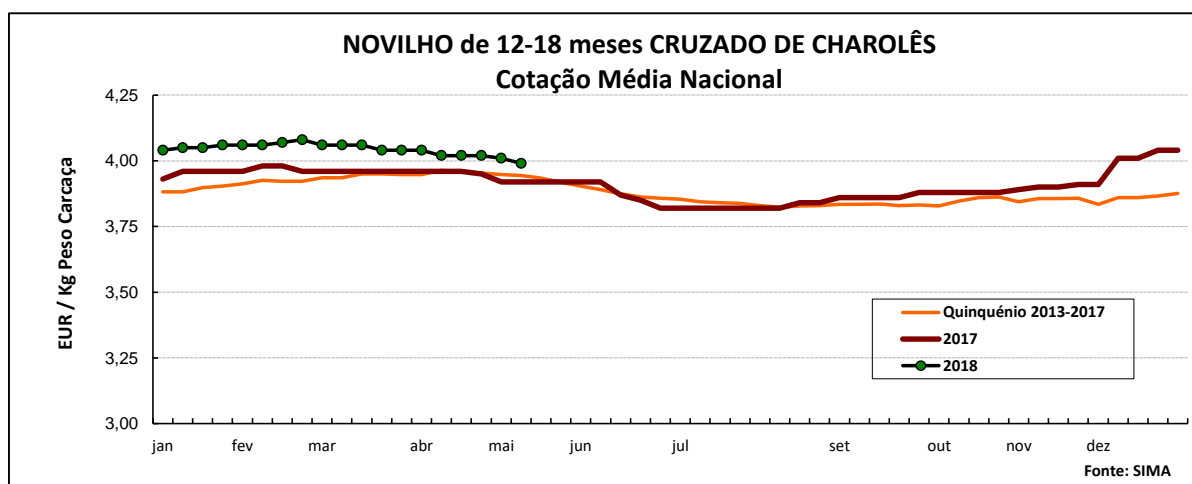
No Ribatejo e Oeste, na área de mercado do Ribatejo, a oferta e a procura de bovinos foram médias. Registou-se manutenção das cotações.

No Alentejo a oferta e a procura de bovinos foram médias nas áreas de mercado do Alentejo Norte, Alentejo Litoral, Estremoz e Beja. Em Évora a oferta foi muito grande e a procura animada e em Elvas a oferta foi média e a procura foi animada. Na área de mercado de Évora as cotações das novilhas (os) de 12 a 18 meses cruzado de Charolês desceram (-8 cêntimos / Kg), em Beja as vitelas 6 a 8 meses cruzado de Charolês desceram (-15 cêntimos / Kg) e nos vitelos de 6 a 8 meses cruzados de Charolês desceram (-20 cêntimos / Kg) . Verificou-se estabilidade de cotações nas restantes áreas de mercado.

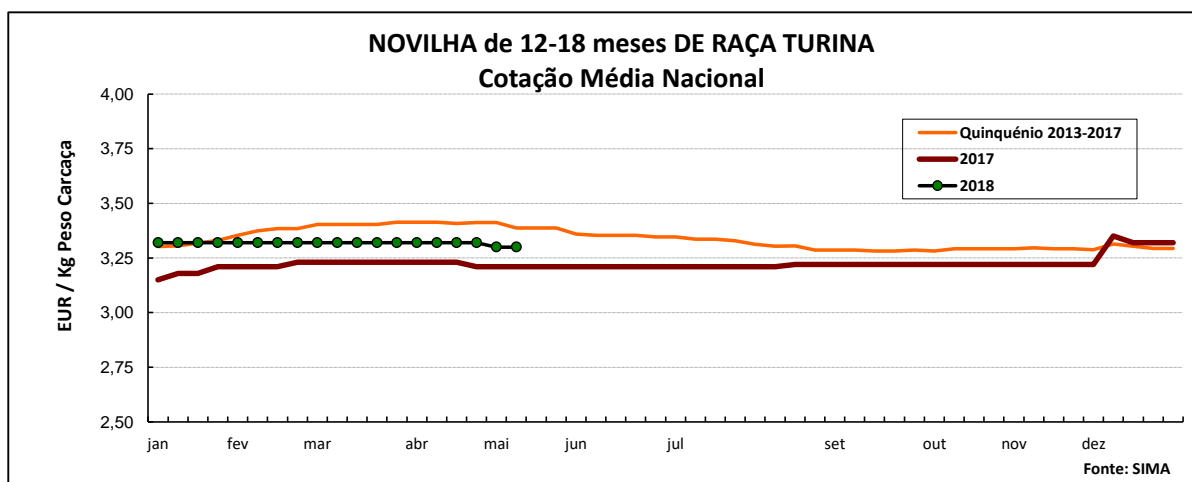
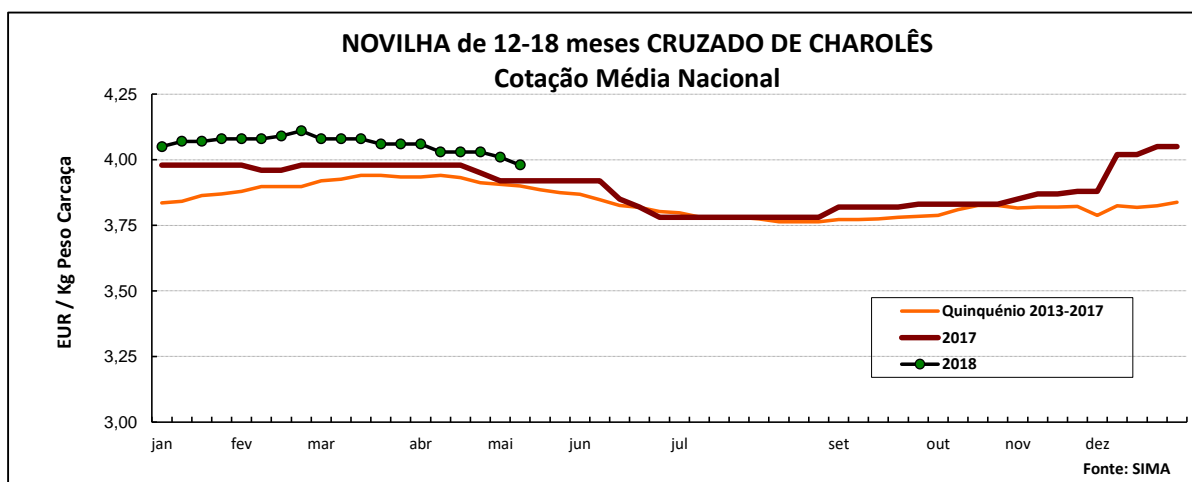
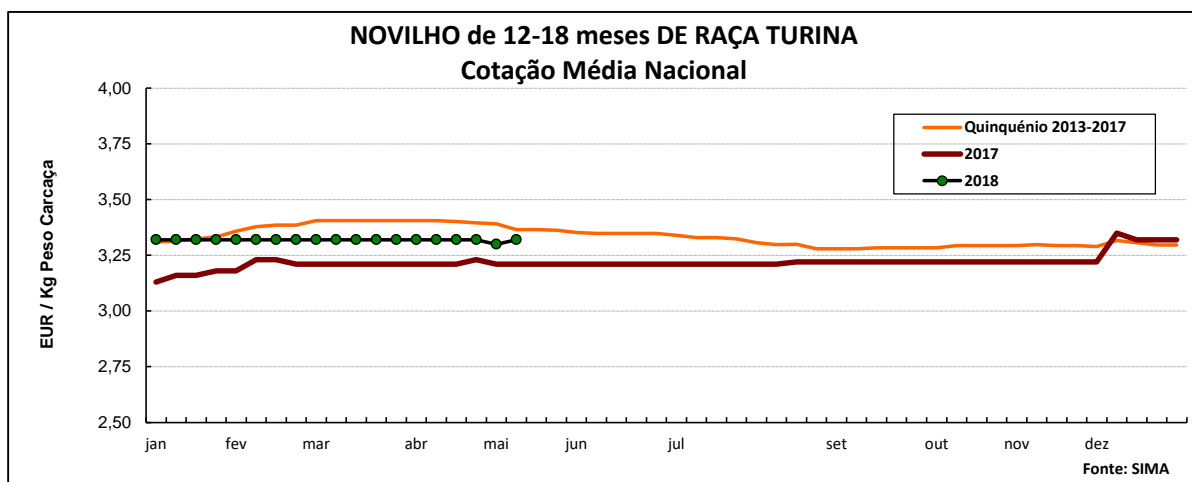
A tendência da Bolsa do Bovino foi de manutenção em todas as categorias.

COTAÇÕES MÉDIAS NACIONAIS - SEMANAIS

PRODUTO	MÉDIA DA SEMANA	VARIÇÃO PERCENTUAL		
	EUR / Kg P.Carçaça	Semana Anterior	Semana Homóloga do ano anterior	Semana Homóloga do Quinquénio 2013-2017
Novilho 12-18 meses cruz.Charolês	3,99	-0,5	1,8	1,3
Novilho 12-18 meses Turina	3,32	0,6	3,4	-1,5
Novilha 12-18 meses cruz.Charolês	3,98	-0,7	1,5	2,1
Novilha 12-18 meses Turina	3,30	0,0	2,8	-2,7



Bovinos



COTAÇÕES MÉDIAS NACIONAIS - MENSAIS

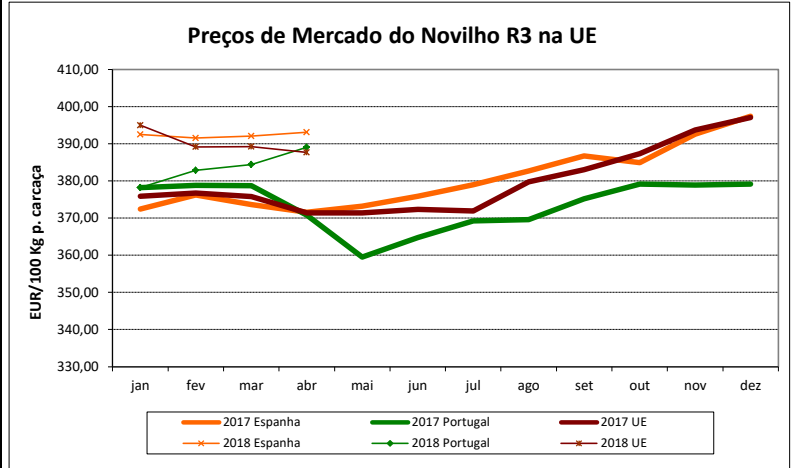
Produto	abril 2018 (EUR / Kg P.Carcaça)	Variação Percentual		
		março 2018	abril 2017	fevereiro Quinquénio 2013-2017
Novilho 12-18 meses cruz.Charolês	4,03	-0,6	1,7	1,7
Novilho 12-18 meses Turina	3,32	0,0	3,3	-2,4
Novilha 12-18 meses cruz.Charolês	4,04	-0,7	1,6	2,7
Novilha 12-18 meses Turina	3,32	0,0	2,9	-2,7

Bovinos

PREÇOS MÉDIOS DE MERCADO NA U.E.

I - NOVILHO R3 (BOI R3 na Irlanda e R.Unido)

PAÍSES	EURO / 100 Kg Peso Carçaça		VAR % Sem. Ant.
	SEMANA DE 30/04 a 06/05/2018	SEMANA DE 23/04 a 29/04/2018	
Bélgica	300,16	300,16	0,0
Bulgária			
República Checa	348,58	349,32	-0,2
Dinamarca	374,25	372,53	0,5
Alemanha	384,61	391,48	-1,8
Estónia			
Irlanda *	401,90	399,66	0,6
Grécia		417,00	
Espanha	390,05	386,55	0,9
França	372,00	374,00	-0,5
Croácia	355,84	350,10	1,6
Itália	398,02	414,00	-3,9
Chipre			
Letónia	282,73	268,58	5,3
Lituânia	318,21	318,23	0,0
Luxemburgo	357,21	378,08	-5,5
Hungria			
Malta	333,27	333,27	0,0
Países Baixos	358,00	345,00	3,8
Áustria	384,08	386,12	-0,5
Polónia	342,04	343,48	-0,4
Portugal	389,10	389,30	-0,1
Roménia	328,35	311,63	5,4
Eslovénia	352,89	345,98	2,0
Eslováquia	342,44	340,91	0,4
Finlândia	393,69	395,75	-0,5
Suécia	423,42	436,70	-3,0
Reino Unido *	420,50	423,05	-0,6
U.E.	379,54	382,34	-0,7



II. OUTROS BOVINOS

A. VITELOS MACHOS de 8 DIAS a 4 SEMANAS

A.1. VITELOS MACHOS DE RECRIA TIPO LEITEIRO

PAÍSES	EUR / Cabeça		VAR % Sem. Ant.
	SEMANA DE 30/04 a 06/05/2018	SEMANA DE 23/04 a 29/04/2018	
Bélgica	114,50	96,75	18,3
Dinamarca	114,10	107,40	6,2
Alemanha	127,04	121,19	4,8
Irlanda	142,01	139,49	1,8
Espanha	112,49	110,78	1,5
França	128,00	126,00	1,6
Itália	146,88	139,68	5,2
Países Baixos	139,23	133,23	4,5
Áustria	106,46	102,35	4,0
Polónia	157,62	153,15	2,9
Portugal			
Roménia	100,02	100,02	0,0
Reino Unido	59,69	58,53	2,0
U.E.	126,29	121,71	3,8

A.2. VITELOS MACHOS DE RECRIA PARA CARNE

PAÍSES	EUR / Cabeça		VAR % Sem. Ant.
	SEMANA DE 30/04 a 06/05/2018	SEMANA DE 23/04 a 29/04/2018	
Bélgica	282,78	261,11	8,3
Dinamarca			
Alemanha	195,40	195,30	0,1
Irlanda	185,87	184,20	0,9
Espanha	198,74	197,56	0,6
França	243,00	254,00	-4,3
Itália	280,90	279,03	0,7
Países Baixos	239,00	232,00	3,0
Áustria	316,80	299,86	5,6
Polónia	223,10	210,02	6,2
Portugal	78,49	78,49	0,0
Roménia	301,77	291,29	3,6
Reino Unido	227,70	211,28	7,8
U.E.	228,40	226,08	1,0

B. BOVINOS PARA CARNE

B.1. VITELOS JOVENS PARA CARNE (machos e fêmeas de 6-12 meses)

PAÍSES	EUR / Kg Peso Vivo		VAR %
	SEMANA DE 30/04 a 06/05/2018	SEMANA DE 23/04 a 29/04/2018	
Bélgica	3,79	3,63	4,4
Alemanha	1,95	1,95	0,0
Irlanda	2,41	2,39	0,8
Espanha	2,71	2,70	0,4
França	2,73	2,73	0,0
Itália	2,92	2,92	0,0
Áustria	2,35	2,36	-0,4
Polónia	2,61	2,30	13,5
Suécia	1,98	2,07	-4,5
Reino Unido	2,36	2,49	-5,2
U.E.	2,47	2,46	0,4

B.2. NOVILHOS PARA CARNE (12-24 meses)

PAÍSES	EUR / Kg Peso Vivo		VAR %
	SEMANA DE 30/04 a 06/05/2018	SEMANA DE 23/04 a 29/04/2018	
Bélgica	3,56	3,54	0,6
Alemanha			
Irlanda	2,13	2,09	1,9
Espanha			
França	2,39	2,39	0,0
Itália	2,83	2,83	0,0
Áustria	2,04	1,98	3,0
Polónia			
Suécia	2,03	2,02	0,3
Reino Unido	2,20	2,27	-3,1
U.E.	2,35	2,36	-0,3

B.3. NOVILHAS PARA CARNE (12-24 meses)

PAÍSES	EUR / Kg Peso Vivo		VAR %
	SEMANA DE 30/04 a 06/05/2018	SEMANA DE 23/04 a 29/04/2018	
Bélgica	2,30	2,27	1,3
Irlanda	2,17	2,14	1,4
França	2,42	2,42	0,0
Itália	2,93	2,93	0,0
Áustria	1,77	1,74	1,7
Suécia	1,90	1,97	-3,7
Reino Unido	2,17	2,25	-3,6
U.E.	2,35	2,36	-0,5

C. VITELOS ABATIDOS COM IDADE INFERIOR A 8 MESES

PAÍSES	EUR / 100 Kg Peso Carçaça		VAR %
	SEMANA DE 30/04 a 06/05/2018	SEMANA DE 23/04 a 29/04/2018	
Bélgica	568,05	583,75	-2,7
Alemanha	453,00	456,00	-0,7
França	592,00	593,00	-0,2
Itália	487,00	489,00	-0,4
Países Baixos	440,95	450,63	-2,1
U.E.	509,66	515,32	-1,1

Bovinos

PREÇOS MÉDIOS DE BOVINOS segundo a Grelha Comunitária de Classificação de Carcaças Semana de 30/04 a 06/05/2018

EUR / Kg peso carcaça

(de acordo com o Reg (CE) nº 1249/2008 e Reg de execução (UE) nº 148/2014)	R E G I Õ E S					Preço médio CONTINENTE	Preço médio PORTUGAL
	Norte	Centro	L.Vale Tejo	Alentejo	Açores		
Vitelão U2	4,12	4,10	4,11		3,20	4,11	4,09
Vitelão U3	4,02	4,09	4,06			4,04	4,04
Vitelão R2	4,00	4,06	4,04		3,17	4,03	3,76
Vitelão R3	3,93	4,04	4,04		3,21	3,97	3,91
Vitelão O2	3,89	4,03	3,95		2,94	3,92	3,39
Vitelão O3	3,79	4,00	3,90		2,97	3,82	3,73
Novilho U2	4,07	4,11	4,09	3,99	3,15	4,08	4,06
Novilho U3	4,03	4,06	4,06	3,95	3,13	4,05	4,03
Novilho R2	3,98	4,02	4,02	3,93	3,11	4,00	3,81
Novilho R3	3,97	3,98	3,99	3,78	3,26	3,98	3,89
Novilho O2	3,78	4,06	3,96	3,72	3,17	3,85	3,53
Novilho O3	3,79	4,05	3,93	3,69	3,14	3,84	3,72
Macho n.castr.>2anos - R3	3,49	3,95	3,88		2,10		3,37
Boi U2							
Boi U3							
Boi U4							
Boi R3							
Boi R4							
Boi O3							
Boi O4							
Vaca R3	2,74	2,20	1,99	1,94	2,11	2,58	2,52
Vaca R4	2,71				2,04	2,71	2,62
Vaca O2	2,48		1,97	1,92	2,05	2,35	2,22
Vaca O3	2,45	2,10	1,95	1,80	1,97	2,40	2,23
Vaca O4	2,42					2,42	2,42
Vaca P2	2,34	2,12	1,85	1,69	1,94	2,28	2,12
Vaca P3	2,25	2,50			1,86	2,25	2,17
Novilha U2	4,09	3,98	4,07	3,98		4,07	4,07
Novilha U3	4,05	4,01	4,07			4,06	4,06
Novilha R2	3,98	3,99	4,04	3,78	2,98	4,00	3,97
Novilha R3	3,93	4,01	3,98		2,94	3,96	3,83
Novilha R4		3,99					3,99
Novilha O2	3,70	3,97	3,87	3,75	2,87	3,79	3,63
Novilha O3	3,62	3,98			2,77	3,63	3,41
Novilha O4	3,48						3,48

FONTES: GPP / SIMA

ÍNDICE DE PREÇOS DE PRODUTOS AGRÍCOLAS NO PRODUTOR (Base 2010)

(Continente)	março 2018	fevereiro 2018	março 2017
Bovinos	115,90	115,30	112,00

Var. % Mês ant.	Var. % Mês ano ant.
0,5	3,5

FONTES: INE

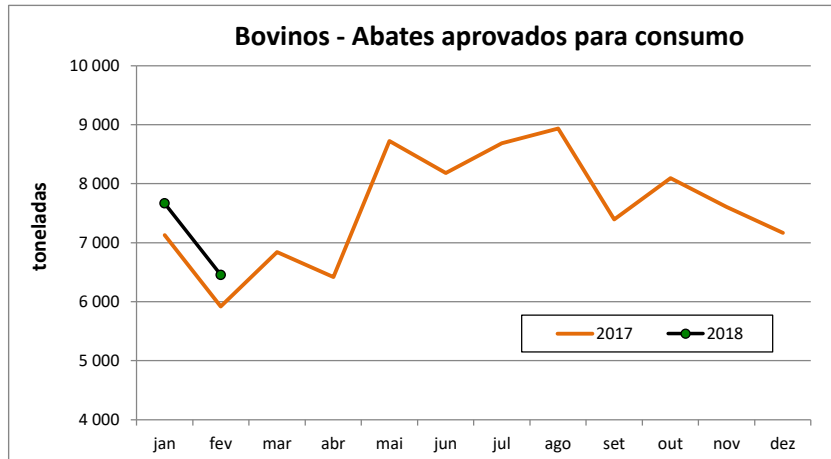
ABATES APROVADOS PARA CONSUMO - janeiro a fevereiro

(Portugal)	C a b e ç a s		t o n e l a d a	
	2018	2017	2018	2017
Vitela - V	6 722	6 307	939	880
Vitelão - Z	14 286	13 224	2 623	2 469
Novilhos	17 452	17 269	5 453	5 288
Bois	194	178	63	53
Vacas	12 109	10 320	3 264	2 816
Novilhas	7 707	6 822	1 778	1 541
TOTAL	58 470	54 120	14 121	13 046

Var.Cabeças (%) Acum.ano ant.	Var.toneladas (%) Acum.ano ant.
6,6	6,8
8,0	6,2
1,1	3,1
9,0	18,2
17,3	15,9
13,0	15,4
8,0	8,2

FONTES: INE (dados provisórios)

Bovinos



COMÉRCIO INTERNACIONAL - janeiro a fevereiro

ENTRADAS		SAÍDAS		Var. % Entradas 2018/2017	Var. % Saídas 2018/2017
2018	2017	2018	2017		

Cabeças

Outros Bovinos Vivos	138	78	19 255	10 391	76,9	85,3
Bov. Rep. Raça Pura		117	188	321	-100,0	-41,4
TOTAL	138	195	19 443	10 712	-29,2	81,5

tonelada

Carne Congelada	2 411,0	1 909,0	166,0	89,0	26,3	86,5
Carne Fresca/Refrig.	15 032,0	13 916,0	1 661,0	1 271,0	8,0	30,7
Outros Bovinos Vivos	63,0	39,0	6 725,0	3 214,0	61,5	109,2
Bov. Rep. Raça Pura		51,0	94,0	153,0	-100,0	-38,6
Miudezas	450,0	368,0	71,0	26,0	22,3	173,1
TOTAL	17 956,0	16 283,0	8 717,0	4 753,0	10,3	83,4

1000 EUR

Carne Congelada	10 257,0	8 225,0	872,0	433,0	24,7	101,4
Carne Fresca/Refrig.	69 976,0	62 984,0	4 867,0	3 048,0	11,1	59,7
Outros Bovinos Vivos	222,0	93,0	17 259,0	8 872,0	138,7	94,5
Bov. Rep. Raça Pura		158,0	154,0	199,0	-100,0	-22,6
Miudezas	1 045,0	868,0	84,0	41,0	20,4	104,9
TOTAL	81 500,0	72 328,0	23 236,0	12 593,0	12,7	84,5

FONTE: INE (2016 - dados provisórios; 2017 - dados preliminares)

Para consulta de preços de produtos agrícolas consultar o site:
www.gpp.pt/index.php/sima/sistema-de-informacao-de-mercados-agricolas-sima
 O SIMA no Facebook - <http://www.facebook.com/SIMA.Portugal>

Coordenação Central

Gabinete de Planeamento, Políticas e Administração Geral
 Direção de Serviços de Estatística
 Divisão de Estatística
 SISTEMA DE INFORMAÇÃO DE MERCADOS AGRÍCOLAS
 Praça do Comércio
 1149-010 LISBOA

Tel: 213 234 600
 Fax: 213 234 603
 E-mail: sima@gpp.pt

O conhecimento do mercado é a chave do sucesso!

O disponibiliza informação essencial para os empresários agrícolas e outros agentes tomarem as melhores decisões