

Newsletter

Informação Semanal – 09-04 a 15-04-2018

 As Newsletters do SIMA podem também ser consultadas no facebook em:
<https://www.facebook.com/SIMA.Portugal>

Suínos

CONJUNTURA SEMANAL

Na semana em análise as cotações médias nacionais do porco classe E e classe S mantiveram-se estáveis em relação à semana anterior. No que se refere aos leitões, a tendência foi de redução, - 21 cêntimos / Kg para os animais de <12 Kg e -10 cêntimos / Kg no caso dos de 19-25 Kg.

No Entre Douro e Minho a oferta e a procura de suínos para abate foram médias. A concorrência do produto importado continuou forte, principalmente com origem em Espanha. As cotações do porco classe E e do porco classe S voltaram a manter-se estáveis.

Na Beira Litoral a oferta e a procura de suínos para abate foram médias. Mantém-se a entrada de produto oriundo do mercado externo, nomeadamente de Espanha. A oferta e a procura de leitão estiveram equilibradas, tendo a procura caído com a passagem da Páscoa. No caso do leitão, mantêm-se a entrada regular de produto oriundo de Espanha e dos Países Baixos. Estabilidade de cotações do porco classe E e do porco classe S e quebra dos leitões de <12 Kg (-58 cêntimos / Kg).

No Alentejo a oferta e a procura de suínos para abate foram médias. Estabilidade de cotações do porco classe E e do porco classe S. Pelo contrário, os leitões sofreram um novo decréscimo, -5 cêntimos / Kg para os leitões de <12 Kg e -10 cêntimos / Kg no caso dos de 19-25 Kg.

Na Beira Interior a oferta e a procura de suínos para abate foram médias e equilibradas. As cotações do porco classe E e classe S não registaram quaisquer alterações.

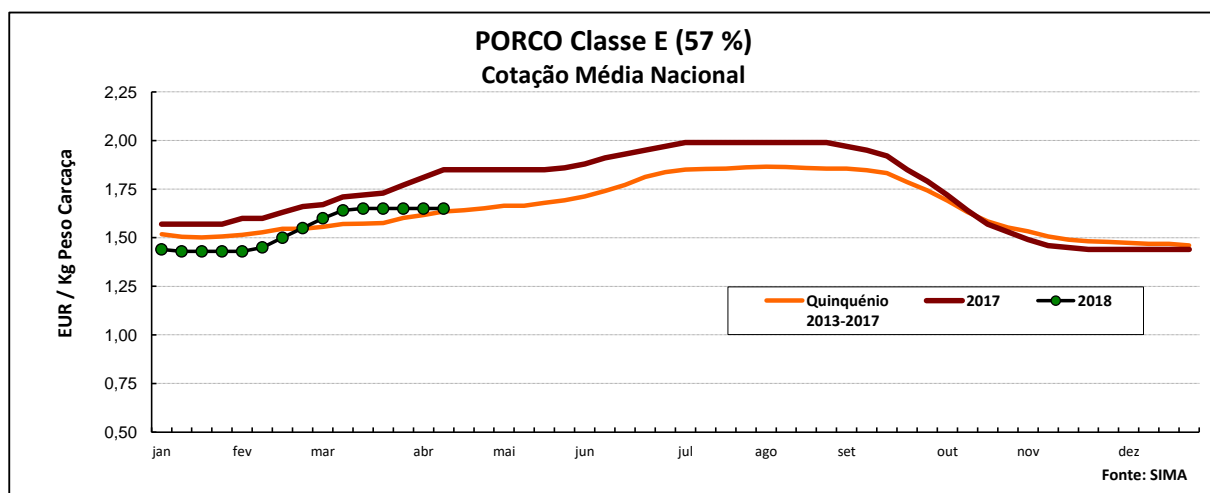
No Algarve as cotações do porco classe E e dos leitões de <12 Kg mantiveram-se estáveis.

COTAÇÕES MÉDIAS NACIONAIS - SEMANAIS

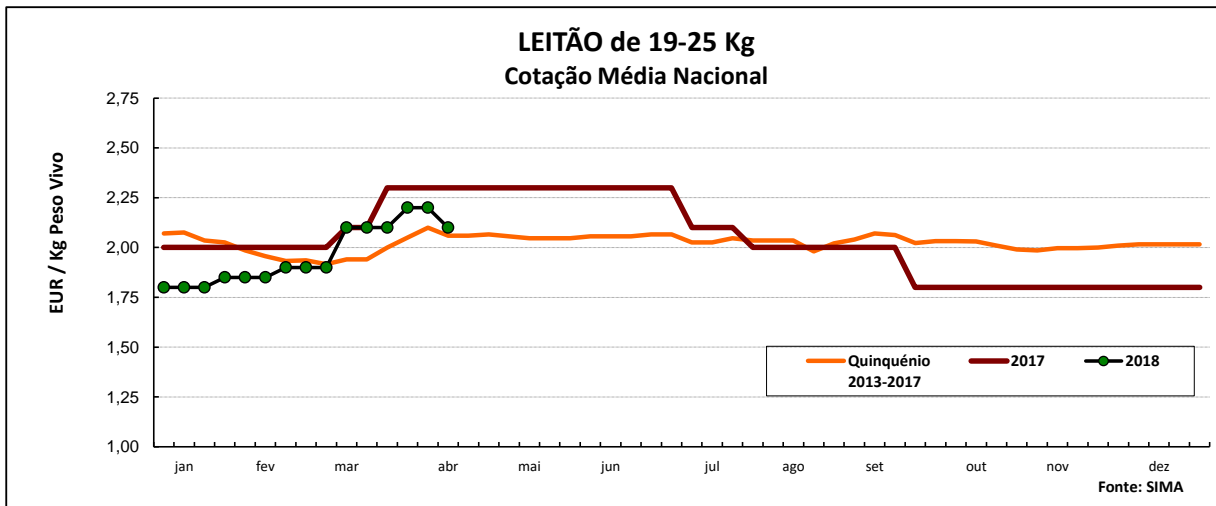
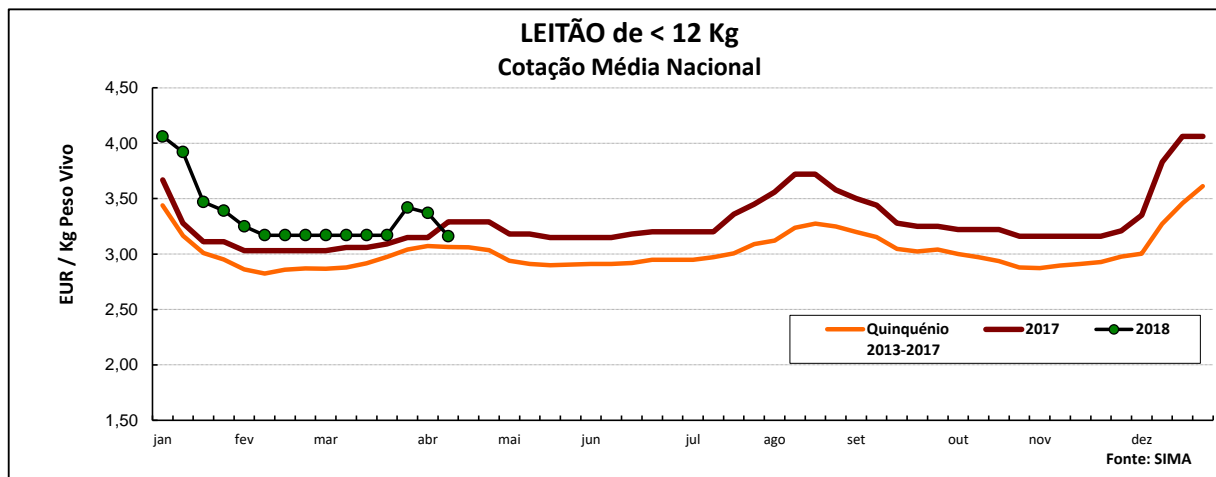
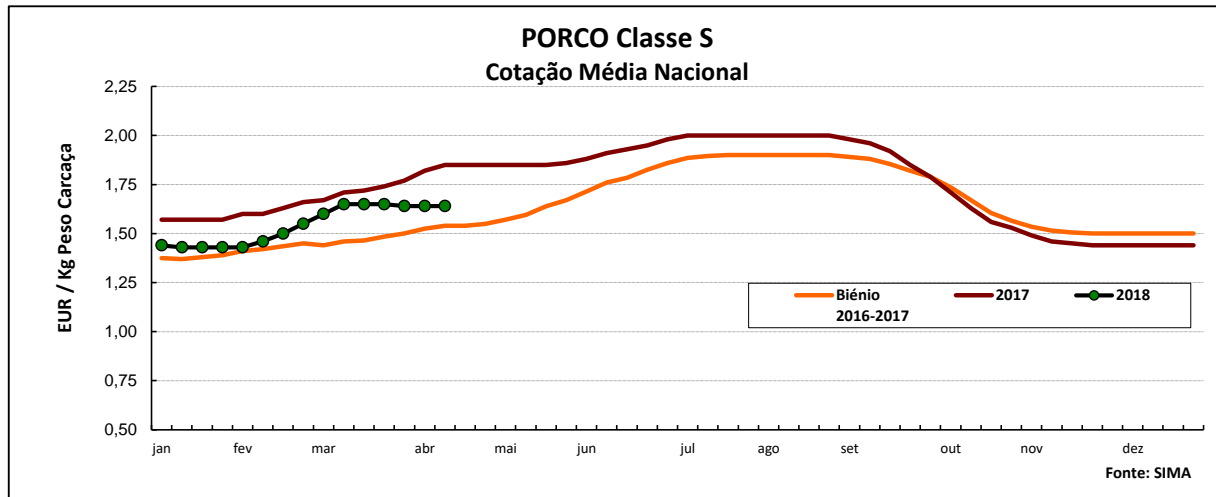
Produto	Unidade de Comercialização	Estádio de Comercialização	MÉDIA DA SEMANA	Variação Percentual		
				Semana anterior	Semana homóloga do ano anterior	Semana homóloga do Quinquénio 2013-2017
Porco classe E (57% *)	EUR / Kg P.C.	Entrada Matadouro	1,65	0,0	-10,8	1,2
Porco classe S	EUR / Kg P.C.	Entrada Matadouro	1,64	0,0	-11,4	6,5
Leitão até 12 Kg	EUR / Kg P.V.	Saída Produção	3,16	-6,2	-4,0	3,3
Leitão 19 a 25 Kg	EUR / Kg P.V.	Saída Produção	2,10	-4,5	-8,7	1,9

* Carne magra em % de peso da carcaça

Nota: A recolha de cotações do porco classe S iniciou-se em janeiro de 2016, pelo que os cálculos são feitos para o biénio 2016-2017



Suínos



COTAÇÕES MÉDIAS NACIONAIS - MENSAIS

Produto	Unidade de Comercialização	Estádio de Comercialização	março 2018	Variação Percentual		
				fevereiro 2018	março 2017	março Quinquénio 2013-2017
Porco classe E (57%)	EUR / Kg P.C.	Entrada Matadouro	1,64	10,5	-4,8	3,8
Porco classe S	EUR / Kg P.C.	Entrada Matadouro	1,64	10,3	-4,9	
Leitão até 12 Kg	EUR / Kg P.V.	Saída Produção	3,22	0,9	4,6	9,2
Leitão 19 a 25 Kg	EUR / Kg P.V.	Saída Produção	2,08	10,9	-3,7	5,4

Nota: Kg P.C. - Kg de peso carcaça; Kg P.V. - Kg de peso vivo

Suínos

Cotações em Mercados / Bolsas UE

1. ESPANHA

1.1. LÉRIDA - BOLSA

		Cotação em EUR				Variação (%) Sem. Ant.
		05/04/2018	12/04/2018	05/04/2018	12/04/2018	
Porco Acabado de Lérida "Normal" Leitão (20 Kg)	Kg P.Vivo	1,156	1,156	1,521	1,521	0,0
	Unidade	53,00	52,00	<i>Kg P.Carçaça</i>		-1,9

1.2. BINEFAR - BOLSA

		Cotação em EUR				Variação (%) Sem. Ant.
		04/04/2018	11/04/2018	04/04/2018	11/04/2018	
Porco "Normal" Leitão de 16-18 Kg	Kg P.Vivo	1,160	1,160	1,526	1,526	0,0
	Unidade (Mín.)	53,00	53,00	<i>Kg P.Carçaça</i>		0,0

2. FRANÇA - BRETAGNA

		Cotação em EUR		Variação Sem Ant. (Cêntimos/Kg)	Variação (%) Sem. Ant.
		05/04/2018	12/04/2018		
Porco 56 TMP * (80-102 Kg)	Kg P.Carçaça	1,196	1,195	-0,1	-0,1
Porco de reforma	Kg P.Carçaça	0,878	0,871	-0,7	-0,8

* Taxa de músculo das peças

3. DINAMARCA

		Cotação em DKK		Cotação em EUR		Variação (%) Sem. Ant.
		sem 15/2018	sem 16/2018	sem 15/2018	sem 16/2018	
Porco 61 % carne - 68,0-93,9 Kg	Kg P.Carçaça	8,90	8,90	1,479	1,195	0,0

4. PAÍSES BAIXOS - BOLSA

		Cotação em EUR		Variação Sem Ant. (Cêntimos/Kg)	Variação (%) Sem. Ant.
		04/04/2018	11/04/2018		
Porco 56 % carne	Kg P.Carçaça	1,42	1,42	0,0	0,0
Leitão	Unidade	51,00	51,00	-	0,0

5. ALEMANHA

		Cotação em EUR		Variação Sem Ant. (Cêntimos/Kg)	Variação (%) Sem. Ant.
		04/04/2018	11/04/2018		
Porco 56 % carne	Kg P.Carçaça	1,450	1,450	0,0	0,0

6. PORTUGAL - BOLSA DO PORCO (MONTIJO)

		Variação em EUR	
		05/04/2018	12/04/2018
Porco classe E - 57% de músculo (à entrada do matadouro)	Kg P.Carçaça	0,000	0,000

Nota: 1) A partir da 1ª Sessão de 2017 a Bolsa do Porco apresenta apenas a variação em relação à semana anterior

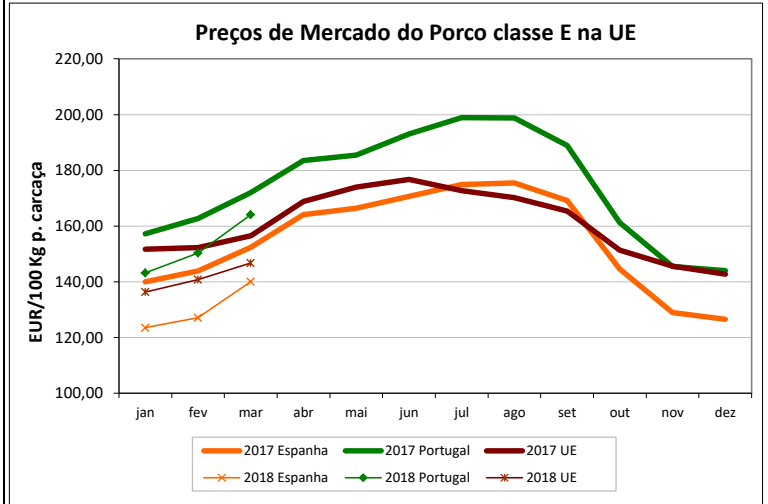
Suínos

PREÇOS MÉDIOS DE MERCADO NA U.E.

PORCO CLASSE E (EUR / 100 Kg Peso Carcaça)

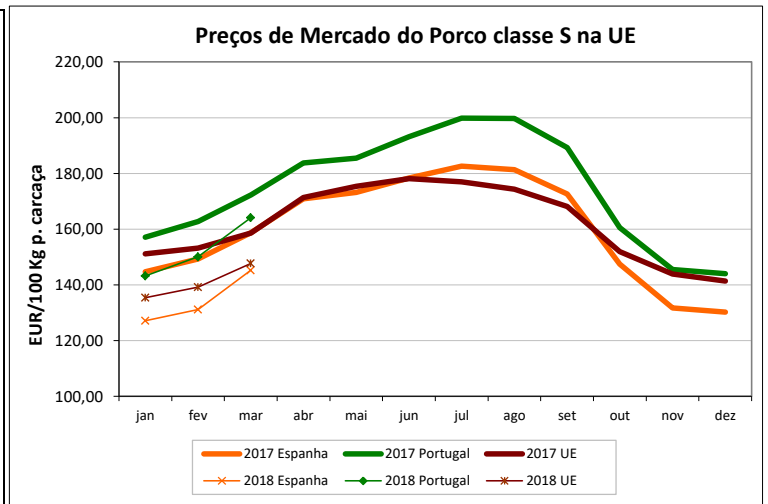
PAÍSES	SEMANA DE 02/04 a 08/04/2018	SEMANA DE 26/03 a 01/04/2018	VAR % S. ANT.
Bélgica	121,70	121,70	0,0
Bulgária		146,57	
República Checa	140,82	140,11	0,5
Dinamarca	127,12	127,10	0,0
Alemanha	149,36	149,31	0,0
Estónia	141,96	141,75	0,1
Irlanda		156,93	
Grécia	140,33	142,70	-1,7
Espanha	132,00	135,00	-2,2
França	149,40	148,57	0,6
Croácia	139,20	139,93	-0,5
Itália			
Chipre	203,46	203,46	0,0
Letónia	148,81	145,75	2,1
Lituânia	146,99	150,06	-2,0
Luxemburgo		147,00	
Hungria	153,06	153,03	0,0
Malta			
Países Baixos	128,37	130,44	-1,6
Áustria	151,93	151,85	0,1
Polónia	143,25	142,83	0,3
Portugal	165,00	165,00	0,0
Romenia	153,43	148,68	3,2
Eslovénia	155,96	162,06	-3,8
Eslováquia	147,18	148,04	-0,6
Finlândia	157,84	157,85	0,0
Suécia	162,34	166,29	-2,4
Reino Unido	164,63	164,50	0,1
U.E.	144,48	144,90	-0,3

Nota:
As carcaças dos suínos são divididas em classes de acordo com o teor estimado de carne magra em percentagem de peso da carcaça:
Classe S - 60 % ou mais
Classe E - 55 % ou mais



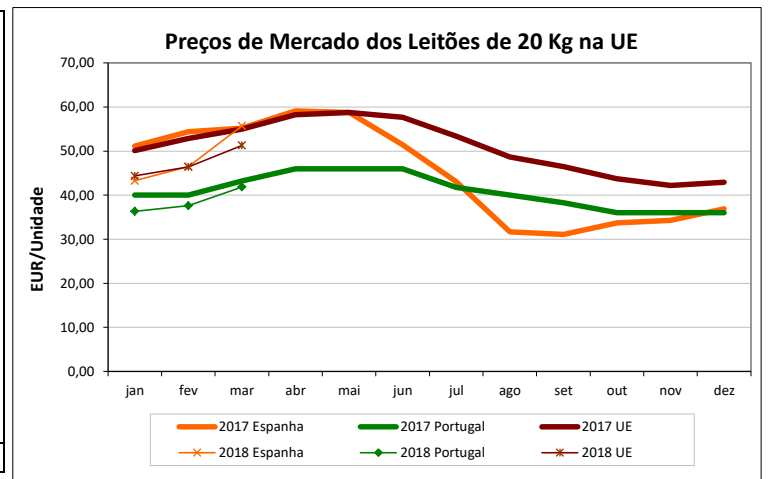
PORCO CLASSE S (EUR / 100 Kg Peso Carcaça)

Bélgica	132,30	132,30	0,0
República Checa	144,36	145,08	-0,5
Dinamarca	133,01	136,94	-2,9
Alemanha		153,03	
Estónia	145,96	149,85	-2,6
Irlanda		160,64	
Grécia	147,44	146,42	0,7
Espanha	143,00	143,00	0,0
França	149,51	149,91	-0,3
Croácia	139,93	138,75	0,9
Letónia	144,15	143,71	0,3
Lituânia	153,15	153,32	-0,1
Luxemburgo		153,70	
Hungria	156,88	156,25	0,4
Malta			
Países Baixos	131,58	131,60	0,0
Áustria	163,79	163,77	0,0
Polónia	145,47	144,89	0,4
Portugal	164,00	165,00	-0,6
Romenia	153,06	147,38	3,9
Eslovénia	165,71	167,69	-1,2
Eslováquia	149,87	150,46	-0,4
Finlândia	163,29	163,17	0,1
Suécia		170,61	
Reino Unido	167,93	167,88	0,0
U.E.	147,10	147,06	0,0



LEITÕES de cerca de 20 Kg (EUR / Unidade)

Bélgica	49,25	49,25	0,0
República Checa		48,20	-100,0
Dinamarca	39,06	39,06	0,0
Alemanha	52,60	52,70	0,0
Estónia		32,89	
Espanha	57,33	57,33	0,0
França	32,80	32,60	0,6
Croácia	48,59	48,53	0,1
Itália	103,22	103,22	0,0
Luxemburgo		48,46	
Hungria	51,28	54,40	-5,7
Malta			
Países Baixos	42,75	42,75	0,0
Polónia	46,54	42,39	9,8
Portugal	44,00	44,00	0,0
Eslováquia			
Finlândia	39,37	39,98	-1,5
Suécia	70,12	68,51	2,3
Reino Unido			
U.E.	52,07	51,80	0,5



Fonte: Comissão Europeia - Regulamento de Execução (UE) 2017/1185

Suíños

ÍNDICE DE PREÇOS DE PRODUTOS AGRÍCOLAS NO PRODUTOR (Base 2010)

(Continente)

	fevereiro	janeiro	fevereiro	Var. %	Var. %
	2018	2018	2017	Mês ant.	Mês ano ant.
Suíños	92,40	90,30	95,50	2,3	-3,2

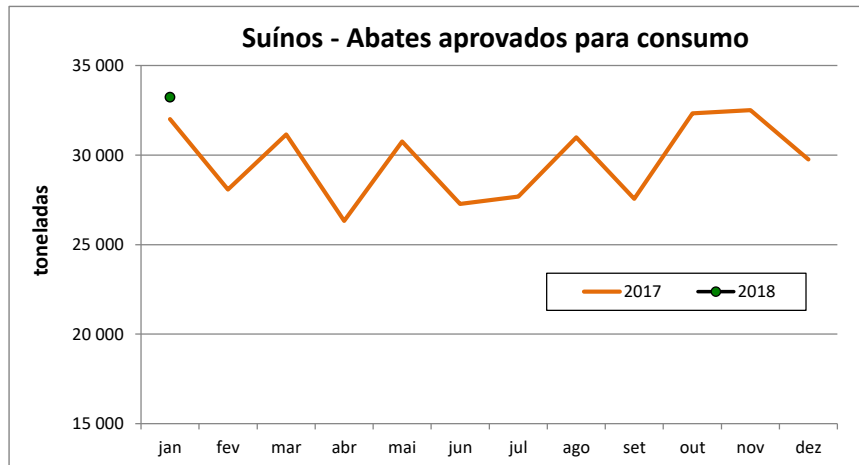
FONTE: INE

ABATES APROVADOS PARA CONSUMO - janeiro

(Portugal)

	Cabeças		tonelada		Var. Cabeças (%)	Var. tonel. (%)
	2018	2017	2018	2017	Acum.ano ant.	Acum.ano ant.
Leitões	68 744	63 091	473	438	9,0	8,0
Porcos de Engorda	391 595	377 066	32 345	31 269	3,9	3,4
Reprodutores	2 724	2 135	417	313	27,6	33,2
TOTAL	463 063	442 292	33 234	32 020	4,7	3,8

FONTE: INE (dados provisórios)



Suíños

COMÉRCIO INTERNACIONAL - janeiro a fevereiro

	ENTRADAS		SAÍDAS		Var. %	Var. %
	2018	2017	2018	2017	ENTRADAS 18/17	SAÍDAS 18/17
	Cabeças					
Outros Suínos Vivos	200 052	189 226	24 375	37 227	5,7	-34,5
Suíños Rep. Raça Pura	292	278	1 427	323	5,0	341,8
TOTAL	200 344	189 504	25 802	37 550	5,7	-31,3
tonelada						
Carne Congelada	4 919,3	4 287,8	2 239,2	2 444,2	14,7	-8,4
Carne Fresca/Refrig.	13 993,8	12 401,5	2 645,5	2 869,2	12,8	-7,8
Outros Suínos Vivos	17 922,7	17 299,2	3 173,4	4 770,0	3,6	-33,5
Suíños Rep. Raça Pura	23,7	23,3	219,8	47,9	2,0	359,1
Miudezas	339,0	221,8	2 113,9	1 428,5	52,8	48,0
TOTAL	37 198,4	34 233,6	10 391,8	11 559,8	8,7	-10,1
1000 EUR						
Carne Congelada	11 016,7	9 972,4	6 162,1	5 369,5	10,5	14,8
Carne Fresca/Refrig.	34 444,0	31 106,0	6 838,5	6 801,9	10,7	0,5
Outros Suínos Vivos	20 318,2	21 606,4	6 293,2	9 049,0	-6,0	-30,5
Suíños Rep. Raça Pura	70,8	69,4	211,9	48,3	2,0	339,0
Miudezas	574,5	464,5	1 224,1	1 060,2	23,7	15,5
TOTAL	66 424,3	63 218,7	20 729,8	22 329,0	5,1	-7,2

FONTE: INE (dados preliminares)

Para consulta de preços de produtos agrícolas consultar o site:
www.gpp.pt/index.php/sima/sistema-de-informacao-de-mercados-agricolas-sima
 O SIMA no Facebook - <http://www.facebook.com/SIMA.Portugal>

O conhecimento do mercado é a chave do sucesso!

O disponibiliza informação essencial para os empresários agrícolas e outros agentes tomarem as melhores decisões

Coordenação Central

Gabinete de Planeamento, Políticas e Administração Geral

Direção de Serviços de Estatística

Divisão de Estatística

SISTEMA DE INFORMAÇÃO DE MERCADOS AGRÍCOLAS

Praça do Comércio

1149-010 LISBOA

Tel: 213 234 600

Fax: 213 234 603

 E-mail: sima@gpp.pt