

Newsletter

Informação Semanal – 26-02 a 04-03-2018

 As Newsletter do SIMA podem também ser consultadas no facebook em:
<https://www.facebook.com/SIMA.Portugal>

Suíños

CONJUNTURA SEMANAL

Na semana em análise as cotações médias nacionais do porco classe E e do porco classe S (+5 cêntimos / Kg, em ambos os casos) registaram um acréscimo em relação à semana anterior, pela 4ª semana consecutiva. No que se refere aos leitões, quer de <12 Kg, quer de 19-25 Kg, a tónica foi de estabilidade.

No Entre Douro e Minho a oferta e a procura de suínos para abate foram médias. A concorrência do produto importado continuou forte, principalmente com origem em Espanha. As cotações do porco classe E e do porco classe S subiram +5 cêntimos / Kg.

Na Beira Litoral a oferta e a procura de suínos para abate foram médias. Mantém-se a entrada de produto oriundo do mercado externo, nomeadamente de Espanha. A oferta de leitão foi relativamente fraca e a procura foi muito fraca. No caso do leitão, mantêm-se a entrada regular de produto oriundo de Espanha e dos Países Baixos. Aumento do porco classe E e do porco classe S (+5 cêntimos / Kg) e estabilidade dos leitões de <12 Kg.

No Alentejo a oferta e a procura de suínos para abate foram médias. Aumento de cotações do porco classe E e do porco classe S (+3 cêntimos / Kg, em ambos os casos). Redução da cot. máx. dos leitões de <12 Kg (-20 cêntimos / Kg) e estabilidade dos leitões de 19-25 Kg.

Na Beira Interior a oferta e a procura de suínos para abate foram médias e equilibradas. Nova subida de cotações do porco classe E e classe S (+6 cêntimos / Kg, em ambos os casos).

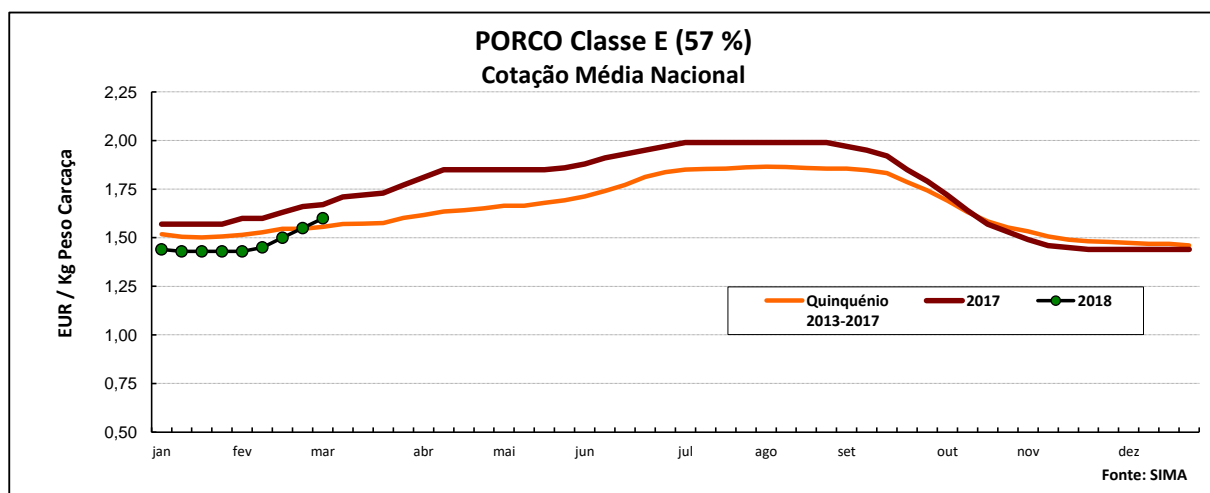
No Algarve as cotações do porco classe E apresentaram uma nova subida de +6 cêntimos / Kg e os leitões de <12 Kg mantiveram-se estáveis.

COTAÇÕES MÉDIAS NACIONAIS - SEMANAIS

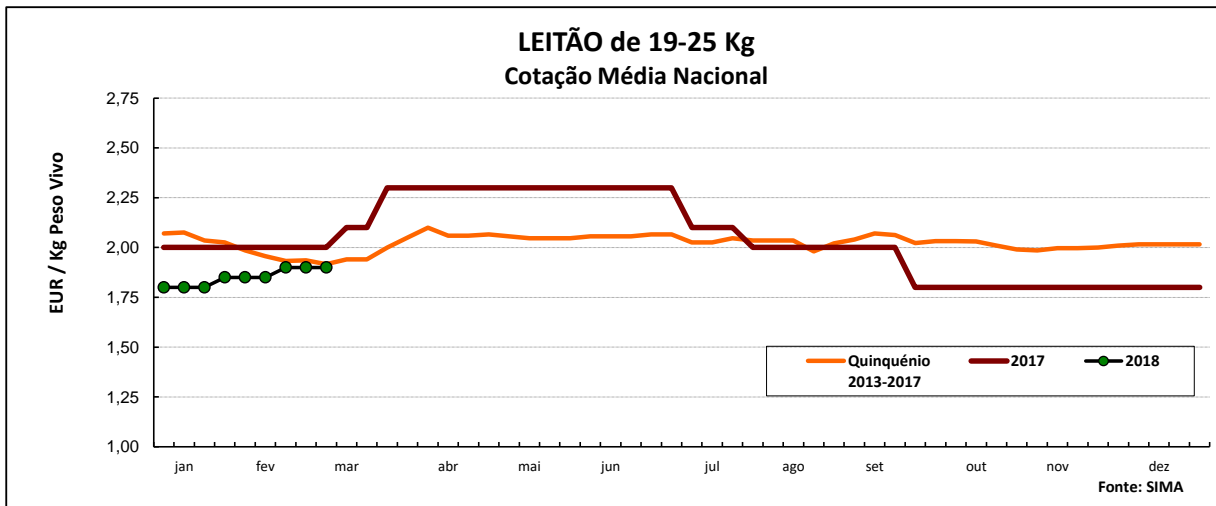
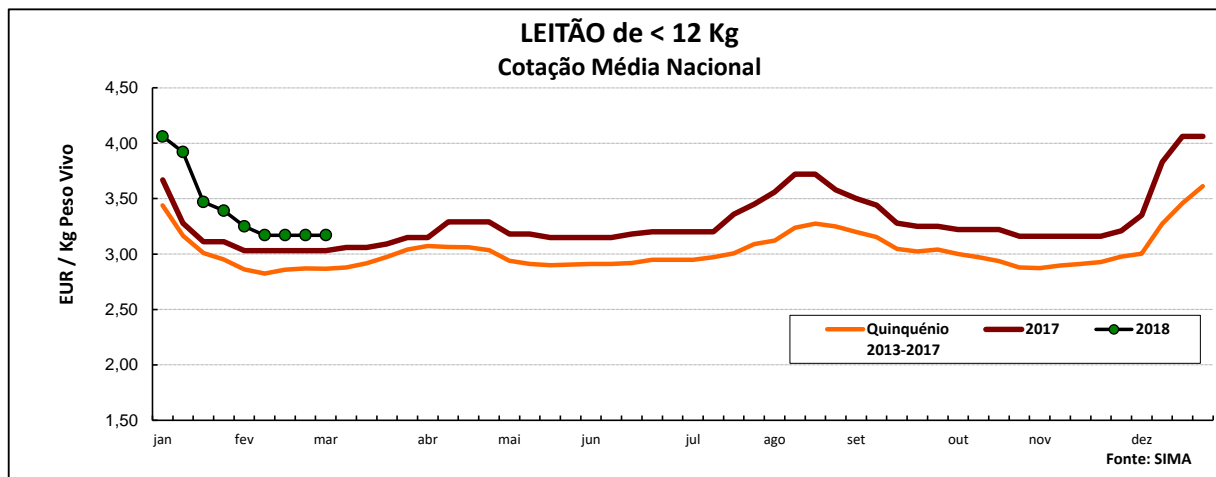
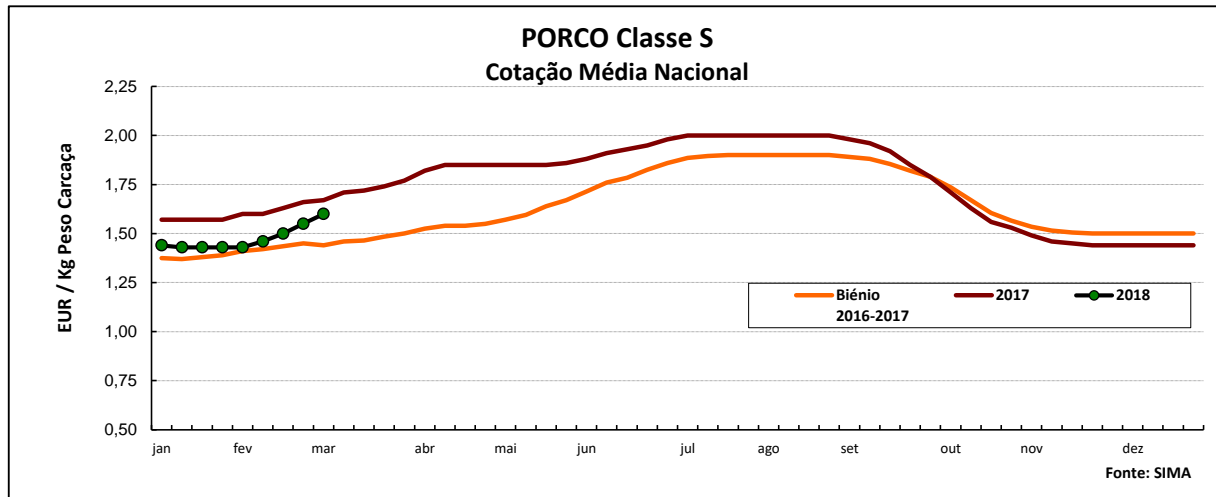
Produto	Unidade de Comercialização	Estádio de Comercialização	MÉDIA DA SEMANA	Variação Percentual		
				Semana anterior	Semana homóloga do ano anterior	Semana homóloga do Quinquénio 2013-2017
Porco classe E (57% *)	EUR / Kg P.C.	Entrada Matadouro	1,60	3,2	-4,2	2,6
Porco classe S	EUR / Kg P.C.	Entrada Matadouro	1,60	3,2	-4,2	11,1
Leitão até 12 Kg	EUR / Kg P.V.	Saída Produção	3,17	0,0	4,6	10,5
Leitão 19 a 25 Kg	EUR / Kg P.V.	Saída Produção	1,90	0,0	-5,0	-1,0

* Carne magra em % de peso da carcaça

Nota: A recolha de cotações do porco classe S iniciou-se em janeiro de 2016, pelo que os cálculos são feitos para o biénio 2016-2017



Suínos



COTAÇÕES MÉDIAS NACIONAIS - MENSAIS

Produto	Unidade de Comercialização	Estádio de Comercialização	fevereiro 2018	Variação Percentual		
				janeiro 2018	fevereiro 2017	fevereiro Quinquénio 2013-2017
Porco classe E (57%)	EUR / Kg P.C.	Entrada Matadouro	1,48	3,5	-8,6	-3,8
Porco classe S	EUR / Kg P.C.	Entrada Matadouro	1,49	3,7	-8,5	
Leitão até 12 Kg	EUR / Kg P.V.	Saída Produção	3,19	-14,0	5,3	11,6
Leitão 19 a 25 Kg	EUR / Kg P.V.	Saída Produção	1,88	3,4	-6,3	-3,4

Nota: Kg P.C. - Kg de peso carcaça; Kg P.V. - Kg de peso vivo

Suínos

Cotações em Mercados / Bolsas UE

1. ESPANHA

1.1. LÉRIDA - BOLSA

		Cotação em EUR				Variação (%) Sem. Ant.
		22/02/2018	01/03/2018	22/02/2018	01/03/2018	
Porco Acabado de Lérida "Normal" Leitão (20 Kg)	Kg P.Vivo	1,115	1,146	1,467	1,508	2,8
	Unidade	47,00	50,00	<i>Kg P.Carçaça</i>		6,4

1.2. BINEFAR - BOLSA

		Cotação em EUR				Variação (%) Sem. Ant.
		21/02/2018	28/02/2018	21/02/2018	28/02/2018	
Porco "Normal" Leitão de 16-18 Kg	Kg P.Vivo	1,080	1,130	1,421	1,487	4,6
	Unidade (Mín.)	44,00	47,00	<i>Kg P.Carçaça</i>		6,8

2. FRANÇA - BRETAGNA

		Cotação em EUR		Variação Sem Ant. (Cêntimos/Kg)	Variação (%) Sem. Ant.
		22/02/2018	01/03/2018		
Porco 56 TMP * (80-102 Kg)	Kg P.Carçaça	1,201	1,233	3,2	2,7
Porco de reforma	Kg P.Carçaça	0,858	0,869		

* Taxa de músculo das peças

3. DINAMARCA

		Cotação em DKK		Cotação em EUR		Variação (%) Sem. Ant.
		sem 09/2018	sem 10/2018	sem 09/2018	sem 10/2018	
Porco 61 % carne - 68,0-93,9 Kg	Kg P.Carçaça	9,20	9,20	1,479	1,236	0,0

4. PAÍSES BAIXOS - BOLSA

		Cotação em EUR		Variação Sem Ant. (Cêntimos/Kg)	Variação (%) Sem. Ant.
		21/02/2018	28/02/2018		
Porco 56 % carne	Kg P.Carçaça	1,50	1,50	0,0	0,0
Leitão	Unidade	45,00	47,50	-	5,6

5. ALEMANHA

		Cotação em EUR		Variação Sem Ant. (Cêntimos/Kg)	Variação (%) Sem. Ant.
		21/02/2018	28/02/2018		
Porco 56 % carne	Kg P.Carçaça	1,500	1,550	5,0	3,3

6. PORTUGAL - BOLSA DO PORCO (MONTIJO)

		Variação em EUR	
		21/02/2018	01/03/2018
Porco classe E - 57% de músculo (à entrada do matadouro)	Kg P.Carçaça	0,060	0,045

Nota: 1) A partir da 1ª Sessão de 2017 a Bolsa do Porco apresenta apenas a variação em relação à semana anterior

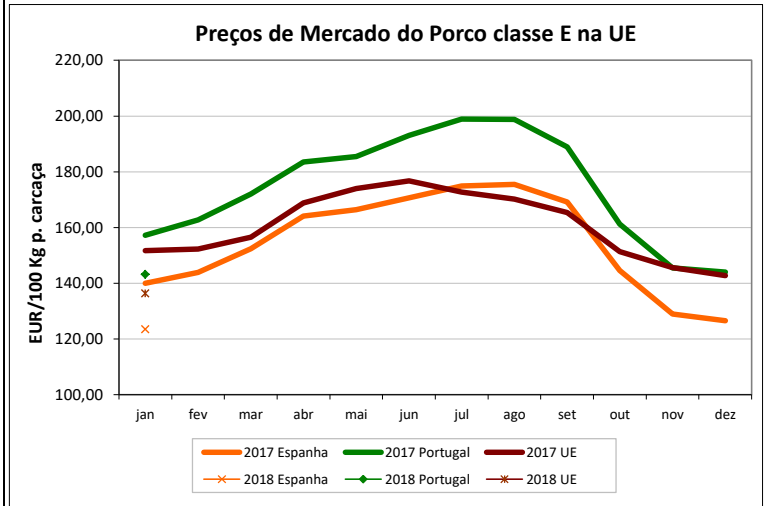
Suíños

PREÇOS MÉDIOS DE MERCADO NA U.E.

PORCO CLASSE E (EUR / 100 Kg Peso Carcaça)

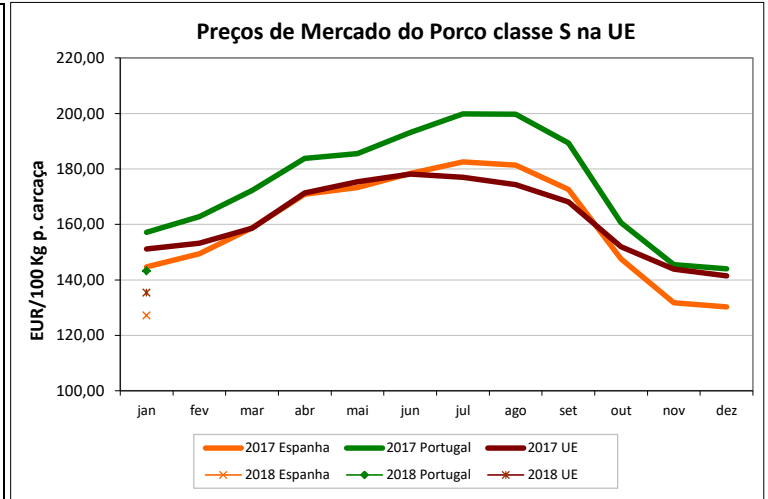
PAÍSES	SEMANA DE 19/02 a 25/02/2018	SEMANA DE 12/02 a 18/02/2018	VAR % S. ANT.
Bélgica	122,10	117,00	4,4
Bulgária	172,31	172,10	0,1
República Checa	137,37	134,05	2,5
Dinamarca	128,91	121,92	5,7
Alemanha	152,37	147,65	3,2
Estónia	144,08	143,07	0,7
Irlanda	164,36	169,00	-2,7
Grécia	130,77	126,66	3,2
Espanha	128,00	125,00	2,4
França	148,67	143,41	3,7
Croácia	138,92	138,30	0,4
Itália			
Chipre	203,46	203,46	0,0
Letónia	145,06	142,60	1,7
Lituânia	147,60	143,54	2,8
Luxemburgo	149,60	143,60	4,2
Hungria	153,04	147,10	4,0
Malta			
Países Baixos	130,70	125,68	4,0
Áustria	154,06	148,29	3,9
Polónia	147,23	141,29	4,2
Portugal	155,00	150,00	3,3
Romenia	140,27	137,87	1,7
Eslovénia	157,27	152,85	2,9
Eslováquia	150,63	146,79	2,6
Finlândia	157,03	156,12	0,6
Suécia	171,40	172,89	-0,9
Reino Unido	163,69	162,81	0,5
U.E.	145,35	140,97	3,1

Nota:
As carcaças dos suínos são divididas em classes de acordo com o teor estimado de carne magra em percentagem de peso da carcaça:
Classe S - 60 % ou mais
Classe E - 55 % ou mais



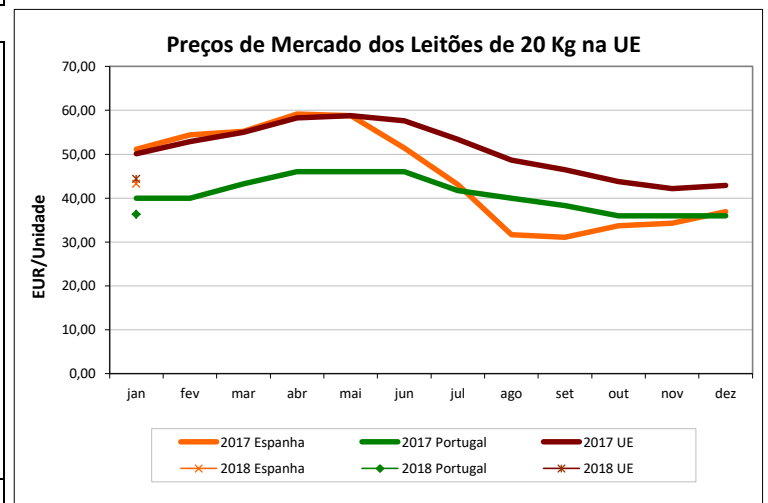
PORCO CLASSE S (EUR / 100 Kg Peso Carcaça)

Bélgica	131,20	126,40	3,8
República Checa	142,22	138,42	2,7
Dinamarca	134,82	130,38	3,4
Alemanha	155,71	150,91	3,2
Estónia	146,93	146,34	0,4
Irlanda	164,36	169,00	-2,7
Grécia	135,73	130,06	4,4
Espanha	136,00	133,00	2,3
França	148,54	143,28	3,7
Croácia	139,87	139,28	0,4
Chipre			
Letónia	140,78	138,07	2,0
Lituânia	151,09	146,34	3,2
Luxemburgo	155,80	150,60	3,5
Hungria	156,76	150,46	4,2
Malta			
Países Baixos	131,84	126,82	4,0
Áustria	166,07	159,98	3,8
Polónia	149,91	143,96	4,1
Portugal	155,00	150,00	3,3
Romenia	142,79	139,61	2,3
Eslovénia	169,03	165,22	2,3
Eslováquia	151,00	146,85	2,8
Finlândia	162,10	161,59	0,3
Suécia	174,41	175,40	-0,6
Reino Unido	167,11	166,21	0,5
U.E.	143,78	139,25	3,2



LEITÕES de cerca de 20 Kg (EUR / Unidade)

Bélgica	46,50	44,50	4,5
República Checa	53,60		
Dinamarca	39,48	37,87	4,3
Alemanha	48,20	46,10	4,6
Estónia			
Espanha	48,84	45,74	6,8
França	30,40	29,20	4,1
Croácia	43,88	43,98	-0,2
Itália	96,54	94,14	2,5
Luxemburgo	51,50	48,32	6,6
Hungria	51,02	51,96	-1,8
Malta			
Países Baixos	36,75	34,00	8,1
Polónia	44,15	43,31	1,9
Portugal	38,00	38,00	0,0
Eslováquia			
Finlândia	39,76	39,38	1,0
Suécia	71,56	73,15	-2,2
Reino Unido		59,64	
U.E.	48,03	46,08	4,2



Suíños

ÍNDICE DE PREÇOS DE PRODUTOS AGRÍCOLAS NO PRODUTOR (Base 2010)

(Continente)

	janeiro 2018	dezembro 2017	janeiro 2017	Var. % Mês ant.	Var. % Mês ano ant.
	Suíños	90,30	90,30	95,20	0,0

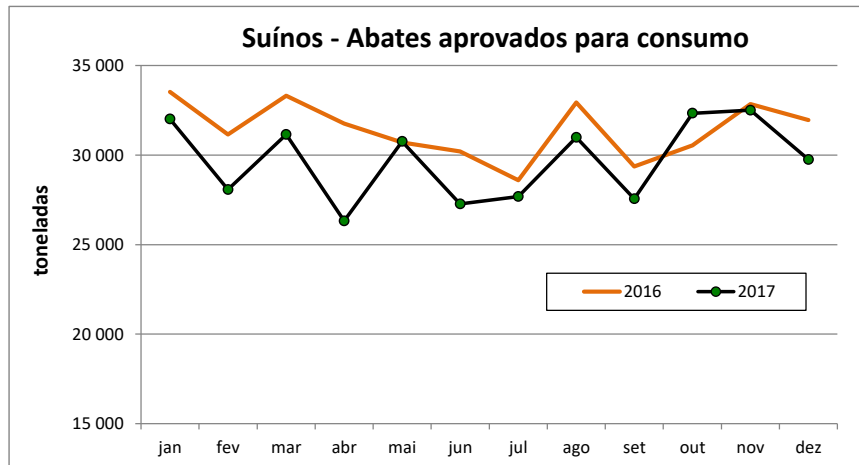
FONTE: INE

ABATES APROVADOS PARA CONSUMO - janeiro a dezembro

(Portugal)

	Cabeças		tonelada		Var. Cabeças (%)	Var. tonel. (%)
	2017	2016	2017	2016	Acum.ano ant.	Acum.ano ant.
Leitões	1 207 424	1 217 367	8 438	8 497	-0,8	-0,7
Porcos de Engorda	4 241 779	4 458 766	344 407	364 035	-4,9	-5,4
Reprodutores	23 971	29 083	3 619	4 430	-17,6	-18,3
TOTAL	5 473 174	5 705 216	356 465	376 962	-4,1	-5,4

FONTE: INE (dados provisórios)



Suíños

COMÉRCIO INTERNACIONAL - janeiro a dezembro

	ENTRADAS		SAÍDAS		Var. %	Var. %
	2017	2016	2017	2016	ENTRADAS 17/16	SAÍDAS 17/16
Outros Suínos Vivos	1 211 178	1 221 570	171 097	210 077	-0,9	-18,6
Suíños Rep. Raça Pura	573	1 063	1 976	1 732	-46,1	14,1
TOTAL	1 211 751	1 222 633	173 073	211 809	-0,9	-18,3

Cabeças

	ENTRADAS		SAÍDAS		Var. %	Var. %
	2017	2016	2017	2016	ENTRADAS 17/16	SAÍDAS 17/16
Carne Congelada	25 617,1	23 889,3	16 526,8	32 263,6	7,2	-48,8
Carne Fresca/Refrig.	85 260,1	82 655,1	16 506,6	18 555,1	3,2	-11,0
Outros Suínos Vivos	101 321,4	106 082,6	19 526,6	19 893,6	-4,5	-1,8
Suíños Rep. Raça Pura	55,2	128,8	312,7	266,5	-57,1	17,4
Miudezas	1 871,8	1 848,2	10 646,1	10 742,3	1,3	-0,9
TOTAL	214 125,6	214 604,1	63 518,8	81 721,1	-0,2	-22,3

tonelada

	ENTRADAS		SAÍDAS		Var. %	Var. %
	2017	2016	2017	2016	ENTRADAS 17/16	SAÍDAS 17/16
Carne Congelada	61 051,9	50 981,2	41 145,8	94 388,8	19,8	-56,4
Carne Fresca/Refrig.	230 758,3	199 813,3	41 281,5	36 904,7	15,5	11,9
Outros Suínos Vivos	140 595,6	125 745,0	33 496,6	30 478,8	11,8	9,9
Suíños Rep. Raça Pura	141,1	256,8	327,4	266,8	-45,1	22,7
Miudezas	4 071,6	3 041,1	7 339,4	6 529,6	33,9	12,4
TOTAL	436 618,4	379 837,4	123 590,7	168 568,7	14,9	-26,7

1000 EUR

FONTE: INE (2016 - dados provisórios; 2017 - dados preliminares)

Para consulta de preços de produtos agrícolas consultar o site:
www.gpp.pt/index.php/sima/sistema-de-informacao-de-mercados-agricolas-sima
 O SIMA no Facebook - <http://www.facebook.com/SIMA.Portugal>

Coordenação Central

Gabinete de Planeamento, Políticas e Administração Geral

Direção de Serviços de Estatística

Divisão de Estatística

SISTEMA DE INFORMAÇÃO DE MERCADOS AGRÍCOLAS

Praça do Comércio

1149-010 LISBOA

Tel: 213 234 600

Fax: 213 234 603

 E-mail: sima@gpp.pt

O conhecimento do mercado é a chave do sucesso!

O disponibiliza informação essencial para os empresários agrícolas e outros agentes tomarem as melhores decisões