

Newsletter

Informação Semanal – 26-02 a 04-03-2018

 As Newsletter do SIMA podem também ser consultadas no facebook em:
<https://www.facebook.com/SIMA.Portugal>

Bovinos

CONJUNTURA SEMANAL

Na semana em análise as cotações médias nacionais dos novilhos e novilhas de 12-18 meses cruzado de Charolês desceram -2 cêntimos / Kg e -3 cêntimos / Kg, respetivamente; esta evolução ficou a dever-se à região do Ribatejo e Oeste. As cotações dos novilhos/as de 12-18 meses de raça Turina mantiveram-se estáveis em relação à semana anterior.

No Entre Douro e Minho a oferta e a procura de bovinos foram médias e equilibradas. Mantêm-se as trocas com o mercado externo, nomeadamente com Espanha, registando-se principalmente a entrada de carne a preços inferiores e a saída de vacas. Estabilidade de cotações nas duas áreas de mercado, Entre Douro e Minho e Ribadouro.

Na Beira Litoral a oferta de bovinos foi muito fraca e a procura foi fraca nas três áreas de mercado, Aveiro, Coimbra e Viseu. Em Viseu a cotação máx. das novilhas de 12 a 18 meses cruzado de Charolês desceram -5 cêntimos / Kg. Estabilidade de cotações nas restantes áreas de mercado.

Na Beira Interior a oferta de bovinos foi relativamente abundante na área de mercado de Castelo Branco e média na Guarda; a procura foi média nas duas áreas. Estabilidade generalizada de cotações.

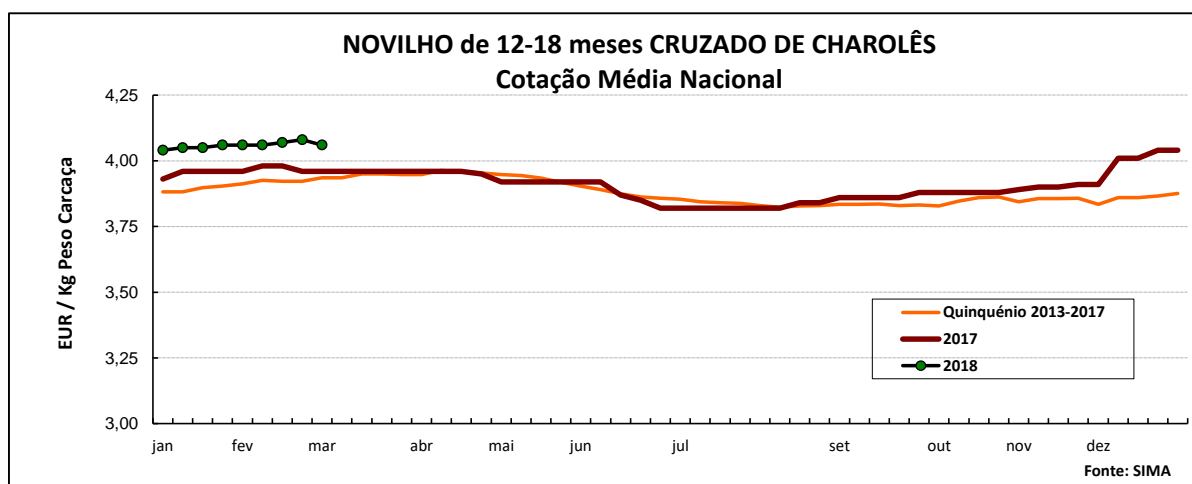
No Ribatejo e Oeste, na área de mercado do Ribatejo, a oferta de bovinos foi média e a procura foi relativamente fraca. As cotações dos novilhos / as de 12 a 18 meses cruzado de Charolês desceram -10 cêntimos / Kg, as vacas de abate cruzado de Charolês desceram -30 cêntimos / Kg e as vitelas de 3 a 6 meses de raça Turina desceram -40 EUR / Unidade.

No Alentejo a oferta e a procura de bovinos foram médias em todas as áreas de mercado (Alentejo Norte, Alentejo Litoral, Elvas, Estremoz e Beja) com exceção de Évora, em que a oferta foi fraca e a procura relativamente animada. Manutenção das cotações em todas as áreas de mercado, exceto em Beja, em que as novilhas de 12 a 18 meses cruzado de Charolês apresentaram um acréscimo de +20 cêntimos / Kg.

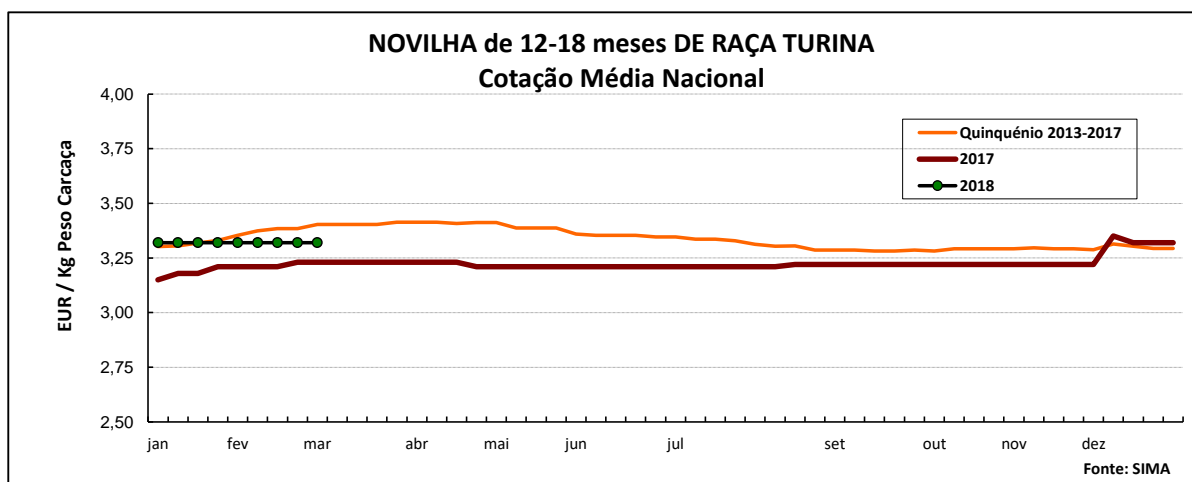
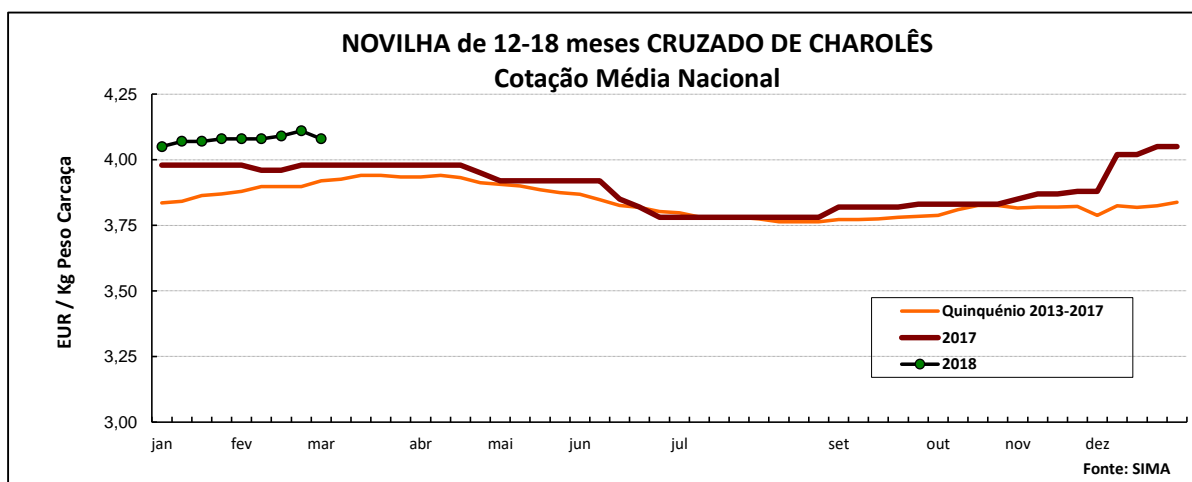
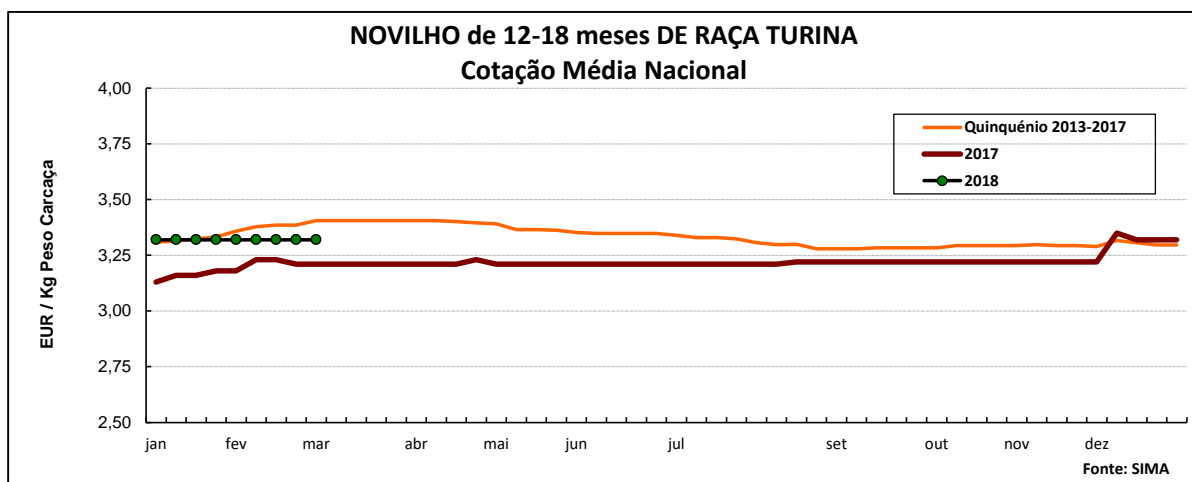
A tendência da Bolsa do Bovino foi de descida de -3 cêntimos / Kg nos novilhos/as e de manutenção nas restantes

COTAÇÕES MÉDIAS NACIONAIS - SEMANAIS

PRODUTO	MÉDIA DA SEMANA	VARIÇÃO PERCENTUAL		
	EUR / Kg P.Carçaça	Semana Anterior	Semana Homóloga do ano anterior	Semana Homóloga do Quinquénio 2013-2017
Novilho 12-18 meses cruz.Charolês	4,06	-0,5	2,5	3,0
Novilho 12-18 meses Turina	3,32	0,0	3,4	-2,6
Novilha 12-18 meses cruz.Charolês	4,08	-0,7	2,5	4,1
Novilha 12-18 meses Turina	3,32	0,0	2,8	-2,4



Bovinos



COTAÇÕES MÉDIAS NACIONAIS - MENSAIS

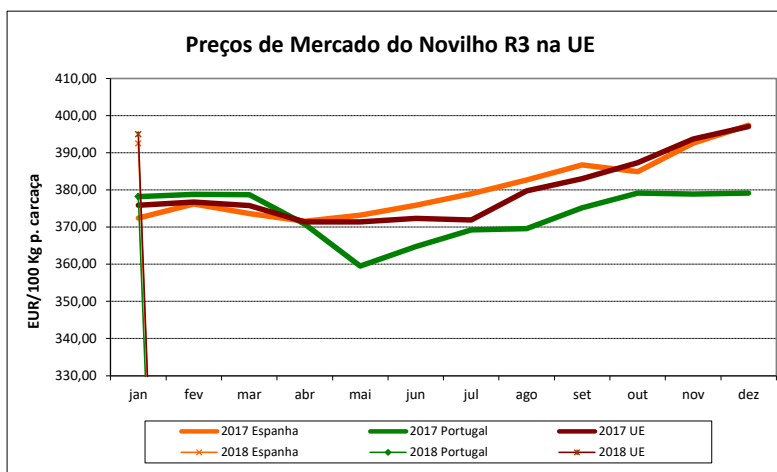
Produto	fevereiro 2018 (EUR / Kg P.Carcaça)	Variação Percentual		
		janeiro 2018	fevereiro 2017	fevereiro Quinquénio 2013-2017
Novilho 12-18 meses cruz.Charolês	4,07	0,4	2,7	3,7
Novilho 12-18 meses Turina	3,32	0,0	3,7	-1,9
Novilha 12-18 meses cruz.Charolês	4,09	0,5	2,8	4,9
Novilha 12-18 meses Turina	3,32	0,0	2,9	-1,9

Bovinos

PREÇOS MÉDIOS DE MERCADO NA U.E.

I - NOVILHO R3 (BOI R3 na Irlanda e R.Unido)

PAÍSES	EURO / 100 Kg Peso Carçaça		VAR % Sem. Ant.
	SEMANA DE 19/02 a 25/02/2018	SEMANA DE 12/02 a 18/02/2018	
Bélgica	298,88	298,97	0,0
Bulgária			
República Checa	352,06	351,89	0,0
Dinamarca	379,34	379,72	-0,1
Alemanha	409,14	403,38	1,4
Estónia	339,47	357,70	
Irlanda *	385,20	383,85	0,4
Grécia		426,14	
Espanha	388,50	387,38	0,3
França	386,00	387,00	-0,3
Croácia	348,56	345,70	0,8
Itália	410,44	387,22	6,0
Chipre			
Letónia	292,71	288,51	1,5
Lituânia	323,81	319,07	1,5
Luxemburgo	346,14	378,97	-8,7
Hungria			
Malta			
Países Baixos	337,00	329,00	2,4
Áustria	396,41	398,64	-0,6
Polónia	346,72	347,27	-0,2
Portugal	383,30	384,40	-0,3
Roménia	291,48	272,12	7,1
Eslovénia	348,55	351,96	-1,0
Eslováquia	342,20	345,36	-0,9
Finlândia	396,49	399,92	-0,9
Suécia	446,79	439,87	1,6
Reino Unido *	408,82	405,83	0,7
U.E.	389,50	387,71	0,5



II. OUTROS BOVINOS

A. VITELOS MACHOS de 8 DIAS a 4 SEMANAS

A.1. VITELOS MACHOS DE RECRIA TIPO LEITEIRO

PAÍSES	EUR / Cabeça		VAR % Sem. Ant.
	SEMANA DE 19/02 a 25/02/2018	SEMANA DE 12/02 a 18/02/2018	
Bélgica	72,67	71,83	1,2
Dinamarca	107,42	107,42	0,0
Alemanha	91,23	89,41	2,0
Irlanda	115,56	110,71	4,4
Espanha	97,77	93,96	4,1
França	80,00	78,00	2,6
Itália	112,62	112,62	0,0
Países Baixos	103,00	101,00	2,0
Áustria	111,58	101,79	9,6
Polónia	165,48	152,65	8,4
Portugal			
Roménia	100,02	100,02	0,0
Reino Unido	53,02	52,21	1,6
U.E.	99,35	96,13	3,4

A.2. VITELOS MACHOS DE RECRIA PARA CARNE

PAÍSES	EUR / Cabeça		VAR % Sem. Ant.
	SEMANA DE 19/02 a 25/02/2018	SEMANA DE 12/02 a 18/02/2018	
Bélgica	276,94	279,72	-1,0
Dinamarca			
Alemanha	172,70	186,80	-7,5
Irlanda	232,26	237,02	-2,0
Espanha	193,09	199,18	-3,1
França	228,00	225,00	1,3
Itália	257,68	257,68	0,0
Países Baixos	198,00	196,00	1,0
Áustria	298,29	307,36	-3,0
Polónia	226,08	219,13	3,2
Portugal	78,49	78,49	0,0
Roménia	324,89	345,53	-6,0
Reino Unido	225,39	227,89	-1,1
U.E.	220,14	223,19	-1,4

B. BOVINOS PARA CARNE

B.1. VITELOS JOVENS PARA CARNE (machos e fêmeas de 6-12 meses)

PAÍSES	EUR / Kg Peso Vivo		VAR %
	SEMANA DE 19/02 a 25/02/2018	SEMANA DE 12/02 a 18/02/2018	
Bélgica	3,50	3,50	0,0
Alemanha	1,95	1,95	0,0
Irlanda	2,36	2,36	0,0
Espanha	2,57	2,55	0,8
França	2,67	2,67	0,0
Itália	2,85	2,84	0,4
Áustria	2,30	2,30	0,0
Polónia	2,33	2,71	-14,0
Suécia	2,25	2,21	1,7
Reino Unido	2,41	2,55	-5,2
U.E.	2,42	2,48	-2,2

B.2. NOVILHOS PARA CARNE (12-24 meses)

PAÍSES	EUR / Kg Peso Vivo		VAR %
	SEMANA DE 19/02 a 25/02/2018	SEMANA DE 12/02 a 18/02/2018	
Bélgica	3,47	3,47	0,0
Alemanha			
Irlanda	2,07	2,05	1,0
Espanha			
França	2,39	2,42	-1,2
Itália	2,59	2,59	0,0
Áustria	2,13	2,06	3,4
Polónia			
Suécia	2,13	1,98	8,0
Reino Unido	2,29	2,32	-1,4
U.E.	2,33	2,34	-0,1

B.3. NOVILHAS PARA CARNE (12-24 meses)

PAÍSES	EUR / Kg Peso Vivo		VAR %
	SEMANA DE 19/02 a 25/02/2018	SEMANA DE 12/02 a 18/02/2018	
Bélgica	2,14	2,14	0,0
Irlanda	2,09	2,05	2,0
França	2,47	2,47	0,0
Itália	2,88	2,88	0,0
Áustria	1,89	1,88	0,5
Suécia	1,91	1,91	0,0
Reino Unido	2,31	2,29	1,0
U.E.	2,38	2,37	0,5

C. VITELOS ABATIDOS COM IDADE INFERIOR A 8 MESES

PAÍSES	EUR / 100 Kg Peso Carçaça		VAR %
	SEMANA DE 19/02 a 25/02/2018	SEMANA DE 12/02 a 18/02/2018	
Bélgica	611,75	611,75	0,0
Alemanha	476,00	488,00	-2,5
França	608,00	609,00	-0,2
Itália	526,00	516,00	1,9
Países Baixos	492,95	492,95	0,0
U.E.	544,78	544,55	0,0

Fonte: Comissão Europeia - Regulamento de Execução (UE) 2017/1185

Bovinos

PREÇOS MÉDIOS DE BOVINOS segundo a Grelha Comunitária de Classificação de Carcaças Semana de 19/02 a 25/02/2018

EUR / Kg peso carcaça

(de acordo com o Reg (CE) nº 1249/2008 e Reg de execução (UE) nº 148/2014)	REGIÕES					Preço médio CONTINENTE	Preço médio PORTUGAL
	Norte	Centro	L.Vale Tejo	Alentejo	Açores		
Vitelão U2	4,06	4,06	4,05		3,19	4,06	4,04
Vitelão U3	4,03	4,00	4,03		3,11	4,03	4,00
Vitelão R2	3,99	4,08	3,95		3,14	3,99	3,73
Vitelão R3	3,95	4,08	3,98		3,13	3,96	3,90
Vitelão O2	3,86	4,04	3,95		2,86	3,89	3,33
Vitelão O3	3,79	4,05	3,89		2,84	3,82	3,72
Novilho U2	3,99	4,12	4,03	3,98	3,26	4,02	4,00
Novilho U3	3,98	4,07	3,97	3,96	3,27	3,97	3,96
Novilho R2	3,95	4,14	3,98	3,91	3,02	3,99	3,78
Novilho R3	3,87	4,11	3,99	3,85	2,98	3,95	3,83
Novilho O2	3,76	3,98	3,92	3,72	2,88	3,82	3,38
Novilho O3	3,69	3,93	3,91	3,65	3,00	3,76	3,63
Macho n.castr.>2anos - R3			3,88				3,88
Boi U2							
Boi U3							
Boi U4							
Boi R3							
Boi R4							
Boi O3							
Boi O4							
Vaca R3	2,62		2,14	2,02	1,94	2,52	2,44
Vaca R4	2,62				1,91	2,62	2,53
Vaca O2	2,46		1,95	1,92	1,87	2,33	2,14
Vaca O3	2,38	2,99	1,92	1,80	1,88	2,34	2,16
Vaca O4	2,37				1,75	2,37	2,29
Vaca P2	2,23	2,01	1,85	1,69	1,78	2,18	2,00
Vaca P3	2,22				1,69	2,22	2,11
Novilha U2	3,99	4,02	4,03	3,98	3,43	4,02	4,02
Novilha U3	3,98		3,99		3,33	3,99	3,97
Novilha R2	3,98	4,05	3,95	3,78	3,11	3,95	3,92
Novilha R3	3,87	3,97	3,85		2,95	3,86	3,74
Novilha R4	3,60						3,60
Novilha O2	3,72	4,02	3,88	3,75	2,74	3,81	3,63
Novilha O3	3,60	3,96	3,86		2,63	3,69	3,48
Novilha O4	3,50						3,50

FORNTE: GPP / SIMA

ÍNDICE DE PREÇOS DE PRODUTOS AGRÍCOLAS NO PRODUTOR (Base 2010)

(Continente)	janeiro 2018	dezembro 2017	janeiro 2017	Var. % Mês ant.	Var. % Mês ano ant.
	Bovinos	111,40	113,60	110,80	-1,9

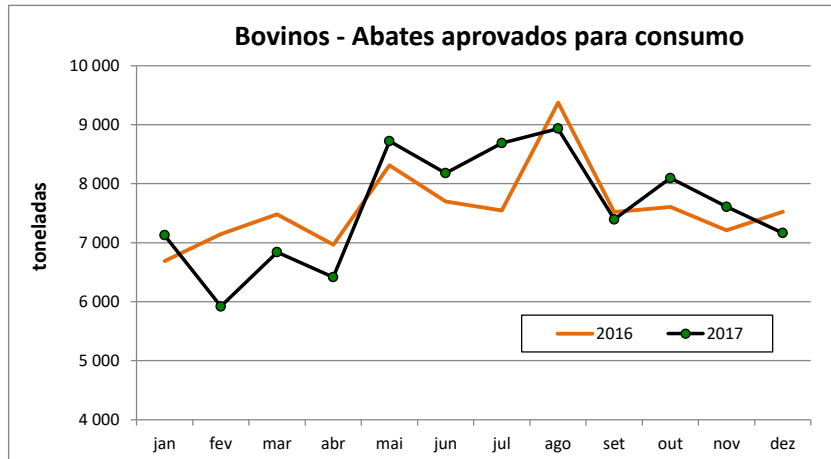
FORNTE: INE

ABATES APROVADOS PARA CONSUMO - janeiro a dezembro

(Portugal)	Cabeças		tonelada		Var.Cabeças (%)	Var.toneladas (%)
	2017	2016	2017	2016	Acum.ano ant.	Acum.ano ant.
Vitela - V	49 983	48 392	7 090	6 854	3,3	3,4
Vitelão - Z	82 767	83 018	15 042	15 054	-0,3	-0,1
Novilhos	116 702	121 549	36 633	37 417	-4,0	-2,1
Bois	1 166	1 173	374	369	-0,6	1,4
Vacas	77 910	74 433	20 845	20 009	4,7	4,2
Novilhas	48 591	48 553	11 110	10 956	0,1	1,4
TOTAL	377 119	377 118	91 094	90 658	0,0	0,5

FORNTE: INE (dados provisórios)

Bovinos



COMÉRCIO INTERNACIONAL - janeiro a dezembro

ENTRADAS		SAÍDAS		Var. % Entradas 2017/2016	Var. % Saídas 2017/2016
2017	2016	2017	2016		

Cabeças

Outros Bovinos Vivos	209	488	93 479	90 575	-57,2	3,2
Bov. Rep. Raça Pura	352	163	2 699	3 567	116,0	-24,3
TOTAL	561	651	96 178	94 142	-13,8	2,2

tonelada

Carne Congelada	13 930,8	12 061,0	1 539,3	1 315,7	15,5	17,0
Carne Fresca/Refrig.	87 600,5	83 659,5	9 826,1	9 267,0	4,7	6,0
Outros Bovinos Vivos	109,4	238,7	30 029,4	28 730,0	-54,2	4,5
Bov. Rep. Raça Pura	135,9	64,2	1 179,3	1 641,3	111,8	-28,1
Miudezas	2 109,1	1 840,4	384,9	450,6	14,6	-14,6
TOTAL	103 885,8	97 863,7	42 958,9	41 404,6	6,2	3,8

1000 EUR

Carne Congelada	62 120,9	51 568,9	7 510,5	6 681,1	20,5	12,4
Carne Fresca/Refrig.	412 760,6	379 716,6	27 039,7	25 902,4	8,7	4,4
Outros Bovinos Vivos	300,1	526,7	79 548,8	77 485,3	-43,0	2,7
Bov. Rep. Raça Pura	426,6	269,6	1 988,1	2 362,2	58,2	-15,8
Miudezas	5 095,6	4 281,4	587,9	978,0	19,0	-39,9
TOTAL	480 703,7	436 363,3	116 674,9	113 409,0	10,2	2,9

FONTE: INE (2016 - dados provisórios; 2017 - dados preliminares)

Para consulta de preços de produtos agrícolas consultar o site:
www.gpp.pt/index.php/sima/sistema-de-informacao-de-mercados-agricolas-sima
 O SIMA no Facebook - <http://www.facebook.com/SIMA.Portugal>

Coordenação Central

Gabinete de Planeamento, Políticas e Administração Geral
 Direção de Serviços de Estatística
 Divisão de Estatística
 SISTEMA DE INFORMAÇÃO DE MERCADOS AGRÍCOLAS
 Praça do Comércio
 1149-010 LISBOA

Tel: 213 234 600
 Fax: 213 234 603
 E-mail: sima@gpp.pt

O conhecimento do mercado é a chave do sucesso!

O disponibiliza informação essencial para os empresários agrícolas e outros agentes tomarem as melhores decisões