

# Newsletter

Informação Semanal – 29-01 a 04-02-2018

 As Newsletters do SIMA podem também ser consultadas no facebook em:  
<https://www.facebook.com/SIMA.Portugal>

## Suíños

### CONJUNTURA SEMANAL

Na semana em análise as cotações médias nacionais do porco classe E e do porco classe S mantiveram-se estáveis em relação à semana anterior. No que se refere aos leitões, os de <12 Kg sofreram um novo decréscimo (-14 cêntimos / Kg) e os de 19-25 Kg mantiveram-se estáveis.

No Entre Douro e Minho a oferta e a procura de suínos para abate foram médias. A concorrência do produto importado continuou forte, principalmente com origem em Espanha. As cotações do porco classe E e do porco classe S mantiveram-se estáveis.

Na Beira Litoral a oferta e a procura de suínos para abate foram médias. Mantém-se a entrada de produto oriundo do mercado externo, nomeadamente de Espanha. A oferta de leitão foi relativamente fraca e a procura foi muito fraca. No caso do leitão, mantém-se a entrada regular de produto oriundo de Espanha e dos Países Baixos. Estabilidade do porco classe E e do porco classe S e quebra dos leitões de <12 Kg (-41 cêntimos / Kg na cot. máx. e -42 cêntimos / Kg na cot. +freq.).

No Alentejo a oferta e a procura de suínos para abate foram médias. Estabilidade de cotações do porco classe E, do porco classe S e dos leitões de <12 Kg e de 19-25 Kg.

Na Beira Interior a oferta e a procura de suínos para abate foram médias e equilibradas. As cotações do porco classe E e classe S não apresentaram quaisquer alterações relativamente à semana anterior.

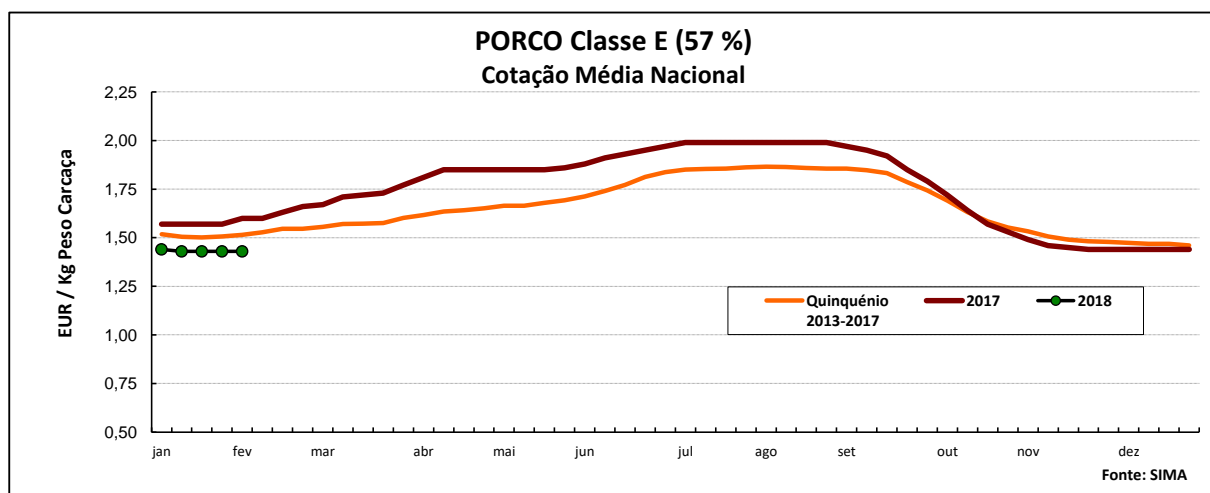
No Algarve as cotações do porco classe E mantiveram-se estáveis, o mesmo acontecendo aos leitões de <12 Kg.

### COTAÇÕES MÉDIAS NACIONAIS - SEMANAIS

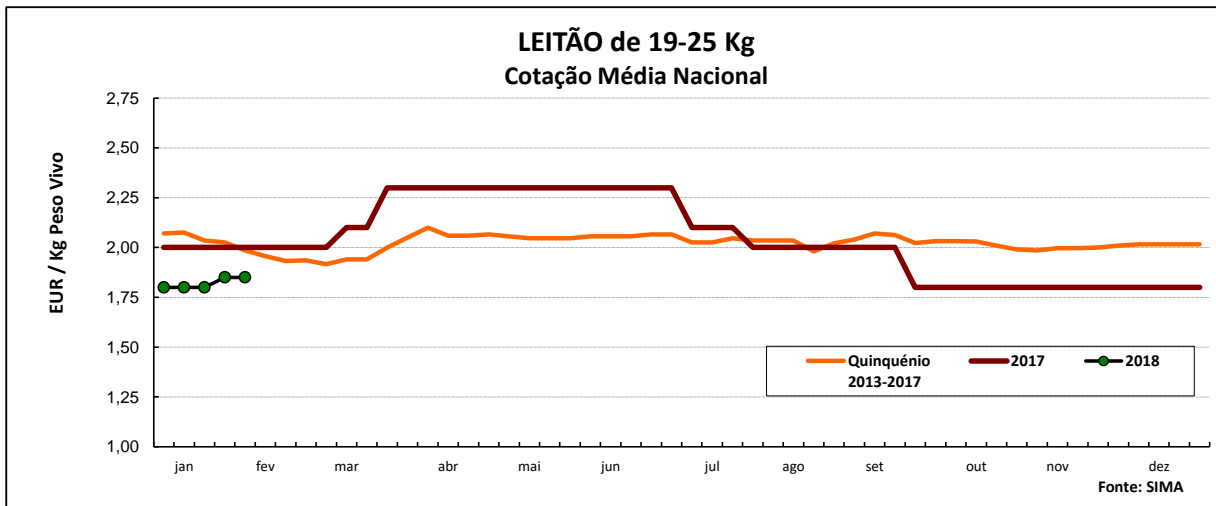
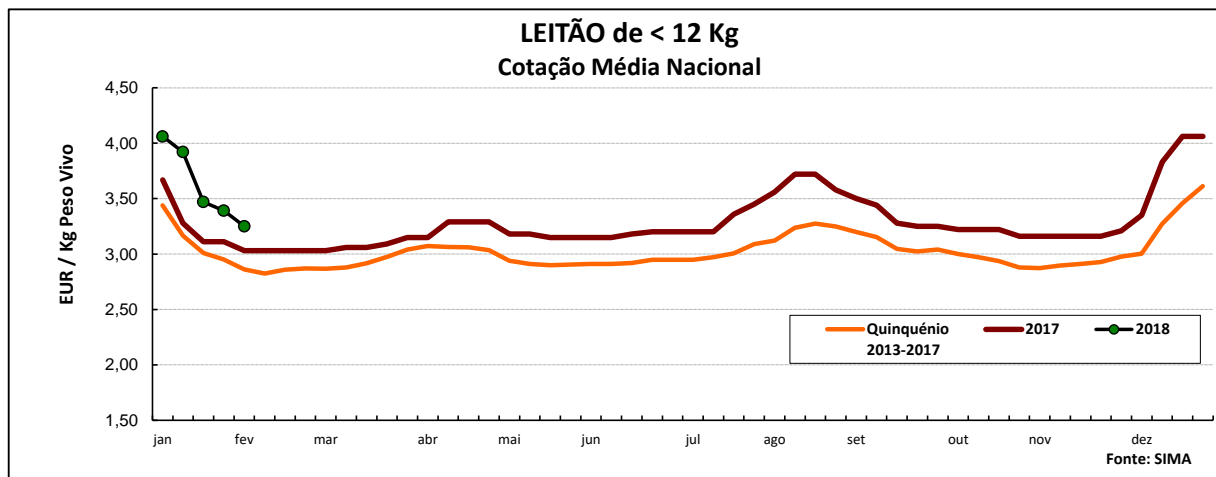
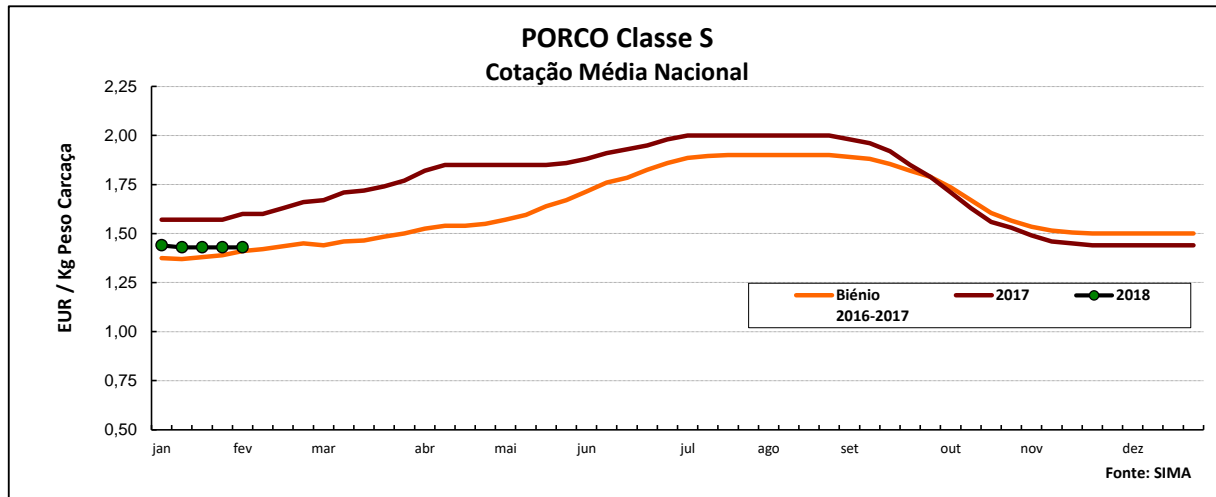
| Produto                       | Unidade de Comercialização | Estádio de Comercialização | MÉDIA DA SEMANA | Variação Percentual |                                 |   |
|-------------------------------|----------------------------|----------------------------|-----------------|---------------------|---------------------------------|---|
|                               |                            |                            |                 | Semana anterior     | Semana homóloga do ano anterior | Semana homóloga do Quinquénio 2013-2017 |
| <b>Porco classe E (57% *)</b> | EUR / Kg P.C.              | Entrada Matadouro          | <b>1,43</b>     | 0,0                 | -10,6                           | -5,3                                    |
| <b>Porco classe S</b>         | EUR / Kg P.C.              | Entrada Matadouro          | <b>1,43</b>     | 0,0                 | -10,6                           | 1,4                                     |
| <b>Leitão até 12 Kg</b>       | EUR / Kg P.V.              | Saída Produção             | <b>3,25</b>     | -4,1                | 7,3                             | 13,6                                    |
| <b>Leitão 19 a 25 Kg</b>      | EUR / Kg P.V.              | Saída Produção             | <b>1,85</b>     | 0,0                 | -7,5                            | -7,0                                    |

\* Carne magra em % de peso da carcaça

Nota: A recolha de cotações do porco classe S iniciou-se em janeiro de 2016, pelo que os cálculos são feitos para o biénio 2016-2017



## Suínos



### COTAÇÕES MÉDIAS NACIONAIS - MENSAIS

| Produto                     | Unidade de Comercialização | Estádio de Comercialização | dezembro 2017 | Variação Percentual |               |                               |
|-----------------------------|----------------------------|----------------------------|---------------|---------------------|---------------|-------------------------------|
|                             |                            |                            |               | novembro 2017       | dezembro 2016 | dezembro Quinquénio 2012-2016 |
| <b>Porco classe E (57%)</b> | EUR / Kg P.C.              | Entrada Matadouro          | <b>1,44</b>   | -1,1                | -8,3          | -5,8                          |
| <b>Porco classe S</b>       | EUR / Kg P.C.              | Entrada Matadouro          | <b>1,44</b>   | -1,1                | -7,7          |                               |
| <b>Leitão até 12 Kg</b>     | EUR / Kg P.V.              | Saída Produção             | <b>3,83</b>   | 20,7                | 14,7          | 19,7                          |
| <b>Leitão 19 a 25 Kg</b>    | EUR / Kg P.V.              | Saída Produção             | <b>1,80</b>   | 0,0                 | -10,0         | -11,7                         |

Nota: Kg P.C. - Kg de peso carcaça; Kg P.V. - Kg de peso vivo

## Suínos

### Cotações em Mercados / Bolsas UE

#### 1. ESPANHA

##### 1.1. LÉRIDA - BOLSA

|  |           | Cotação em EUR |            |                     |            | Variação (%)<br>Sem. Ant. |
|--|-----------|----------------|------------|---------------------|------------|---------------------------|
|  |           | 25/01/2018     | 01/02/2018 | 25/01/2018          | 01/02/2018 |                           |
| Porco Acabado de Lérida "Normal"<br>Leitão (20 Kg) | Kg P.Vivo | 0,995          | 1,005      | 1,309               | 1,322      | 1,0                       |
|  | Unidade   | 40,00          | 40,00      | <i>Kg P.Carçaça</i> |            |                           |

##### 1.2. BINEFAR - BOLSA

|                                      |                | Cotação em EUR |            |                     |            | Variação (%)<br>Sem. Ant. |
|--------------------------------------|----------------|----------------|------------|---------------------|------------|---------------------------|
|                                      |                | 24/01/2018     | 31/01/2018 | 24/01/2018          | 31/01/2018 |                           |
| Porco "Normal"<br>Leitão de 16-18 Kg | Kg P.Vivo      | 1,000          | 1,000      | 1,316               | 1,316      | 0,0                       |
|                                      | Unidade (Mín.) | 40,00          | 40,00      | <i>Kg P.Carçaça</i> |            |                           |

#### 2. FRANÇA - BRETANHA

|                            |              | Cotação em EUR |            | Variação Sem Ant.<br>(Cêntimos/Kg) | Variação (%)<br>Sem. Ant. |
|----------------------------|--------------|----------------|------------|------------------------------------|---------------------------|
|                            |              | 25/01/2018     | 01/02/2018 |                                    |                           |
| Porco 56 TMP * (80-102 Kg) | Kg P.Carçaça | 1,100          | 1,125      | 2,5                                | 2,3                       |
| Porco de reforma           | Kg P.Carçaça | 0,771          | 0,773      |                                    |                           |

\* Taxa de músculo das peças

#### 3. DINAMARCA

|                                 |              | Cotação em DKK |             | Cotação em EUR |             | Variação (%)<br>Sem. Ant. |
|---------------------------------|--------------|----------------|-------------|----------------|-------------|---------------------------|
|                                 |              | sem 05/2018    | sem 06/2018 | sem 05/2018    | sem 06/2018 |                           |
| Porco 61 % carne - 68,0-90,9 Kg | Kg P.Carçaça | 8,50           | 8,50        | 1,479          | 1,142       | 0,0                       |

#### 4. PAÍSES BAIXOS - BOLSA

|                  |              | Cotação em EUR |            | Variação Sem Ant.<br>(Cêntimos/Kg) | Variação (%)<br>Sem. Ant. |
|------------------|--------------|----------------|------------|------------------------------------|---------------------------|
|                  |              | 24/01/2018     | 31/01/2018 |                                    |                           |
| Porco 56 % carne | Kg P.Carçaça | 1,30           | 1,33       | 3,0                                | 2,3                       |
| Leitão           | Unidade      | 37,00          | 38,00      | -                                  | 2,7                       |

#### 5. ALEMANHA

|                  |              | Cotação em EUR |            | Variação Sem Ant.<br>(Cêntimos/Kg) | Variação (%)<br>Sem. Ant. |
|------------------|--------------|----------------|------------|------------------------------------|---------------------------|
|                  |              | 24/01/2018     | 31/01/2018 |                                    |                           |
| Porco 56 % carne | Kg P.Carçaça | 1,300          | 1,330      | 3,0                                | 2,3                       |

#### 6. PORTUGAL - BOLSA DO PORCO (MONTIJO)

|   |              | Variação em EUR |            |
|---|--------------|-----------------|------------|
|   |              | 25/01/2018      | 01/02/2018 |
| Porco classe E - 57% de músculo<br>(à entrada do matadouro) | Kg P.Carçaça | 0,000           | 0,020      |

**Nota:** 1) A partir da 1ª Sessão de 2017 a Bolsa do Porco apresenta apenas a variação em relação à semana anterior

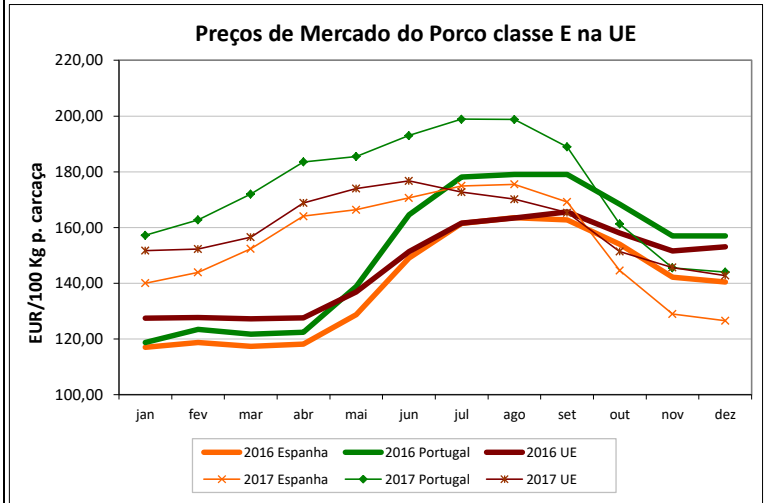
## Suínos

### PREÇOS MÉDIOS DE MERCADO NA U.E.

#### PORCO CLASSE E (EUR / 100 Kg Peso Carcaça)

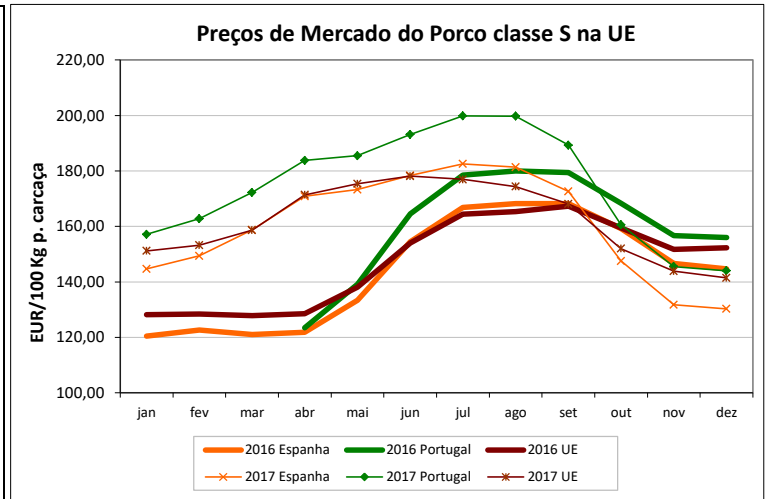
| PAÍSES          | SEMANA DE 22/01 a 28/01/2018 | SEMANA DE 15/01 a 21/01/2018 | VAR % S. ANT. |
|-----------------|------------------------------|------------------------------|---------------|
| Bélgica         |                              | 111,00                       | -100,0        |
| Bulgária        | 187,39                       | 187,51                       | -0,1          |
| República Checa | 135,15                       | 138,98                       | -2,8          |
| Dinamarca       | 123,99                       | 124,87                       | -0,7          |
| Alemanha        | 134,34                       | 134,68                       | -0,3          |
| Estónia         | 139,71                       | 142,66                       | -2,1          |
| Irlanda         | 172,71                       | 174,57                       | -1,1          |
| Grécia          | 122,45                       | 122,81                       | -0,3          |
| Espanha         | 122,00                       | 124,00                       | -1,6          |
| França          | 135,16                       | 140,43                       | -3,7          |
| Croácia         | 137,57                       | 139,39                       | -1,3          |
| Itália          |                              |                              |               |
| Chipre          | 203,46                       | 203,46                       | 0,0           |
| Letónia         | 136,17                       | 138,97                       | -2,0          |
| Lituânia        | 135,24                       | 139,14                       | -2,8          |
| Luxemburgo      | 133,10                       | 135,00                       | -1,4          |
| Hungria         | 138,82                       | 142,23                       | -2,4          |
| Malta           |                              |                              |               |
| Países Baixos   | 116,20                       | 116,22                       | 0,0           |
| Áustria         | 136,12                       | 138,95                       | -2,0          |
| Polónia         | 130,82                       | 133,14                       | -1,7          |
| Portugal        | 143,00                       | 143,00                       | 0,0           |
| Romenia         | 145,39                       | 151,82                       | -4,2          |
| Eslovénia       | 147,42                       | 148,42                       | -0,7          |
| Eslováquia      | 141,52                       | 146,75                       | -3,6          |
| Finlândia       | 157,80                       | 157,70                       | 0,1           |
| Suécia          |                              | 178,48                       |               |
| Reino Unido     | 167,39                       | 165,45                       | 1,2           |
| U.E.            | 133,86                       | 134,91                       | -0,8          |

**Nota:**  
As carcaças dos suínos são divididas em classes de acordo com o teor estimado de carne magra em percentagem de peso da carcaça:  
**Classe S** - 60 % ou mais  
**Classe E** - 55 % ou mais



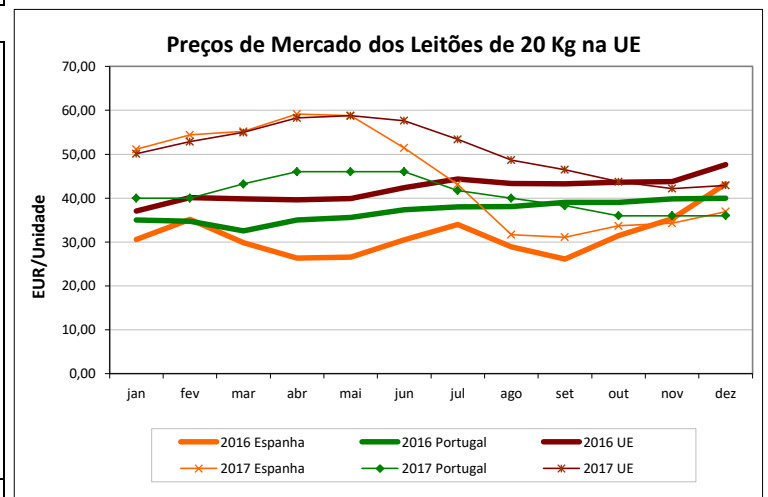
#### PORCO CLASSE S (EUR / 100 Kg Peso Carcaça)

|                 |        |        |        |
|-----------------|--------|--------|--------|
| Bélgica         |        | 119,80 | -100,0 |
| República Checa | 138,93 | 142,60 | -2,6   |
| Dinamarca       | 129,90 | 130,78 | -0,7   |
| Alemanha        | 137,47 | 138,35 | -0,6   |
| Estónia         | 145,91 | 148,02 | -1,4   |
| Irlanda         | 172,71 | 174,57 | -1,1   |
| Grécia          | 126,14 | 126,04 | 0,1    |
| Espanha         | 130,00 | 132,00 | -1,5   |
| França          | 137,72 | 141,50 | -2,7   |
| Croácia         | 138,47 | 140,51 | -1,5   |
| Chipre          |        |        |        |
| Letónia         | 131,11 | 136,29 | -3,8   |
| Lituânia        | 137,33 | 140,93 | -2,6   |
| Luxemburgo      | 138,80 | 141,50 | -1,9   |
| Hungria         | 142,86 | 145,96 | -2,1   |
| Malta           |        |        |        |
| Países Baixos   | 117,34 | 117,36 | 0,0    |
| Áustria         | 148,25 | 150,76 | -1,7   |
| Polónia         | 132,94 | 135,18 | -1,7   |
| Portugal        | 143,00 | 143,00 | 0,0    |
| Romenia         | 148,64 | 157,99 | -5,9   |
| Eslovénia       | 159,52 | 160,29 | -0,5   |
| Eslováquia      | 146,40 | 147,38 | -0,7   |
| Finlândia       | 163,24 | 162,49 | 0,5    |
| Suécia          |        | 179,70 |        |
| Reino Unido     | 170,73 | 168,74 | 1,2    |
| U.E.            | 133,46 | 134,19 | -0,5   |



#### LEITÕES de cerca de 20 Kg (EUR / Unidade)

|                 |       |       |      |
|-----------------|-------|-------|------|
| Bélgica         |       | 39,50 |      |
| República Checa |       |       |      |
| Dinamarca       | 37,35 | 38,00 | -1,7 |
| Alemanha        | 43,10 | 43,20 | -0,2 |
| Estónia         | 33,68 |       |      |
| Espanha         | 43,95 | 43,57 | 0,9  |
| França          | 28,60 | 28,40 | 0,7  |
| Croácia         | 42,60 | 41,56 | 2,5  |
| Itália          | 91,57 | 90,39 | 1,3  |
| Luxemburgo      | 49,87 | 53,15 | -6,2 |
| Hungria         | 52,98 | 54,13 | -2,1 |
| Malta           |       |       |      |
| Países Baixos   | 29,75 | 29,75 | 0,0  |
| Polónia         | 44,24 | 43,72 | 1,2  |
| Portugal        | 37,00 | 36,00 | 2,8  |
| Eslováquia      |       |       |      |
| Finlândia       | 39,91 | 40,18 | -0,7 |
| Suécia          |       | 75,31 |      |
| Reino Unido     | 60,61 | 59,90 | 1,2  |
| U.E.            | 44,37 | 44,23 | 0,3  |



## Suíños

### ÍNDICE DE PREÇOS DE PRODUTOS AGRÍCOLAS NO PRODUTOR (Base 2010)

(Continente)

|               | dezembro | novembro | dezembro | Var. %   | Var. %       |
|---------------|----------|----------|----------|----------|--------------|
|               | 2017     | 2017     | 2016     | Mês ant. | Mês ano ant. |
| <b>Suíños</b> | 90,30    | 90,20    | 95,30    | 0,1      | -5,2         |

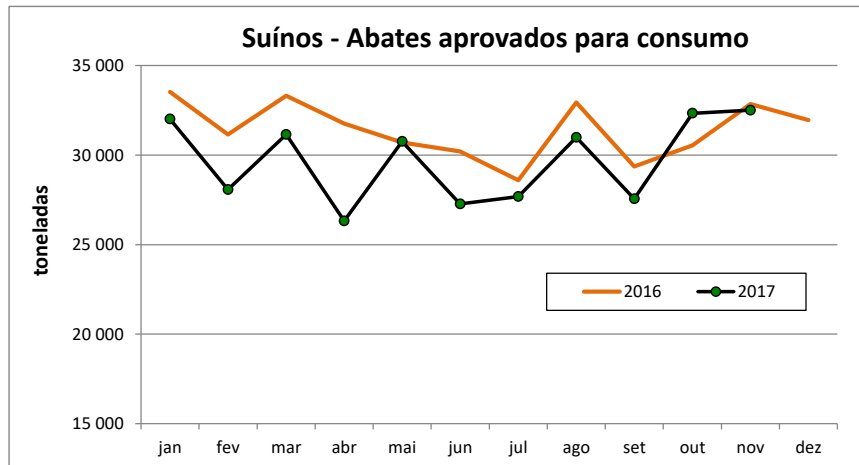
FONTE: INE

### ABATES APROVADOS PARA CONSUMO - janeiro a novembro

(Portugal)

|                          | Cabeças   |           | tonelada |         | Var. Cabeças (%) | Var. tonel. (%) |
|--------------------------|-----------|-----------|----------|---------|------------------|-----------------|
|                          | 2017      | 2016      | 2017     | 2016    | Acum.ano ant.    | Acum.ano ant.   |
| <b>Leitões</b>           | 1 035 170 | 1 042 832 | 7 224    | 7 291   | -0,7             | -0,9            |
| <b>Porcos de Engorda</b> | 3 896 447 | 4 089 811 | 316 213  | 333 524 | -4,7             | -5,2            |
| <b>Reprodutores</b>      | 21 696    | 27 534    | 3 275    | 4 195   | -21,2            | -21,9           |
| <b>TOTAL</b>             | 4 953 313 | 5 160 177 | 326 712  | 345 010 | -4,0             | -5,3            |

FONTE: INE (dados provisórios)



## Suíños

### COMÉRCIO INTERNACIONAL - janeiro a novembro

|                              | ENTRADAS  |           | SAÍDAS  |         | Var. %         | Var. %       |
|------------------------------|-----------|-----------|---------|---------|----------------|--------------|
|                              | 2017      | 2016      | 2017    | 2016    | ENTRADAS 17/16 | SAÍDAS 17/16 |
|                              |           |           |         |         |                |              |
| <b>Outros Suínos Vivos</b>   | 1 091 084 | 1 108 509 | 160 491 | 193 692 | -1,6           | -17,1        |
| <b>Suíños Rep. Raça Pura</b> | 573       | 901       | 1 841   | 1 600   | -36,4          | 15,1         |
| <b>TOTAL</b>                 | 1 091 657 | 1 109 410 | 162 332 | 195 292 | -1,6           | -16,9        |

**Cabeças**

|                              | ENTRADAS  |           | SAÍDAS   |          | Var. %         | Var. %       |
|------------------------------|-----------|-----------|----------|----------|----------------|--------------|
|                              | 2017      | 2016      | 2017     | 2016     | ENTRADAS 17/16 | SAÍDAS 17/16 |
|                              |           |           |          |          |                |              |
| <b>Carne Congelada</b>       | 23 528,9  | 22 154,6  | 15 127,7 | 31 200,8 | 6,2            | -51,5        |
| <b>Carne Fresca/Refrig.</b>  | 78 193,5  | 76 828,0  | 15 409,8 | 17 067,3 | 1,8            | -9,7         |
| <b>Outros Suínos Vivos</b>   | 91 834,2  | 96 570,6  | 18 270,5 | 17 806,9 | -4,9           | 2,6          |
| <b>Suíños Rep. Raça Pura</b> | 55,2      | 110,3     | 290,8    | 243,9    | -49,9          | 19,2         |
| <b>Miudezas</b>              | 1 698,1   | 1 706,4   | 9 935,3  | 10 018,2 | -0,5           | -0,8         |
| <b>TOTAL</b>                 | 195 309,9 | 197 370,0 | 59 034,1 | 76 337,1 | -1,0           | -22,7        |

**tonelada**

|                              | ENTRADAS  |           | SAÍDAS    |           | Var. %         | Var. %       |
|------------------------------|-----------|-----------|-----------|-----------|----------------|--------------|
|                              | 2017      | 2016      | 2017      | 2016      | ENTRADAS 17/16 | SAÍDAS 17/16 |
|                              |           |           |           |           |                |              |
| <b>Carne Congelada</b>       | 55 796,6  | 46 953,2  | 37 710,7  | 91 636,9  | 18,8           | -58,8        |
| <b>Carne Fresca/Refrig.</b>  | 210 755,3 | 185 173,5 | 38 829,1  | 33 741,0  | 13,8           | 15,1         |
| <b>Outros Suínos Vivos</b>   | 129 613,8 | 114 238,9 | 31 780,6  | 28 319,0  | 13,5           | 12,2         |
| <b>Suíños Rep. Raça Pura</b> | 141,1     | 218,1     | 309,0     | 242,6     | -35,3          | 27,4         |
| <b>Miudezas</b>              | 3 642,8   | 2 778,2   | 6 893,7   | 6 094,9   | 31,1           | 13,1         |
| <b>TOTAL</b>                 | 399 949,6 | 349 362,0 | 115 523,1 | 160 034,5 | 14,5           | -27,8        |

**1000 EUR**

FONTE: INE (2016 - dados provisórios; 2017 - dados preliminares)

Para consulta de preços de produtos agrícolas consultar o site:  
[www.gpp.pt/index.php/sima/sistema-de-informacao-de-mercados-agricolas-sima](http://www.gpp.pt/index.php/sima/sistema-de-informacao-de-mercados-agricolas-sima)  
 O SIMA no Facebook - <http://www.facebook.com/SIMA.Portugal>

O conhecimento do mercado é a chave do sucesso!

O disponibiliza informação essencial para os empresários agrícolas e outros agentes tomarem as melhores decisões

**Coordenação Central**

Gabinete de Planeamento, Políticas e Administração Geral

Direção de Serviços de Estatística

Divisão de Estatística

SISTEMA DE INFORMAÇÃO DE MERCADOS AGRÍCOLAS

Praça do Comércio

1149-010 LISBOA

Tel: 213 234 600

Fax: 213 234 603

 E-mail: [sima@gpp.pt](mailto:sima@gpp.pt)