

Newsletter

Informação Semanal – 29-01 a 04-02-2018

 As Newsletter do SIMA podem também ser consultadas no facebook em:
<https://www.facebook.com/SIMA.Portugal>

Ovinos e Caprinos

CONJUNTURA SEMANAL - OVINOS

Na semana em análise as cotações médias nacionais dos borregos analisados, de 22-28 Kg, 22-28 Kg e de >28 Kg, mantiveram-se estáveis em relação à semana anterior.

Na Beira Interior a oferta de borrego foi fraca na Guarda, média em Castelo Branco e abundante na Cova da Beira; a procura foi fraca nas três áreas analisadas. As cotações dos borregos de <12 Kg não apresentaram quaisquer alterações.

Na Beira Litoral a oferta de borrego foi fraca nas duas áreas de mercado analisadas, Coimbra e Viseu; a procura foi muito fraca em Coimbra e fraca em Viseu. No que se refere às cotações, apenas a referir uma quebra da cot. mín. dos borregos de <12 Kg em Viseu (-50 cêntimos / Kg).

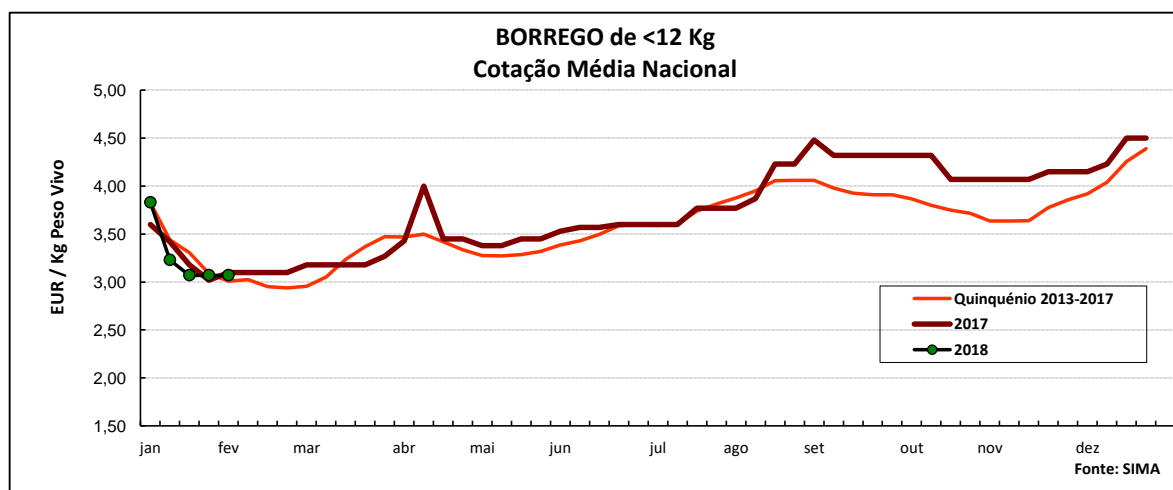
No Ribatejo e Oeste, na área de mercado do Ribatejo, a oferta de borrego foi relativamente fraca e a procura foi relativamente animada. A procura aumentou devido à exportação de animais para Israel. Apesar disso, as cotações mantiveram-se estáveis.

No Alentejo a oferta de borrego foi fraca nas áreas de mercado de Estremoz e Beja, relativamente fraca no Alentejo Norte e média em Évora, Alentejo Litoral e Elvas; a procura foi média em Évora, Alentejo Litoral e Estremoz, relativamente animada no Alentejo Norte e Elvas e animada em Beja. Estabilidade generalizada de cotações dos borregos de todas as categorias.

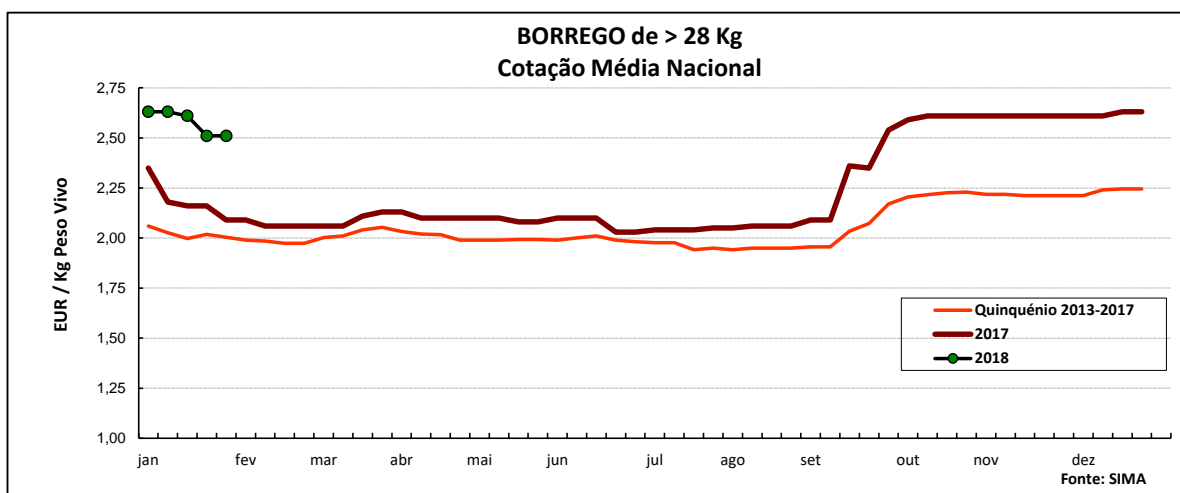
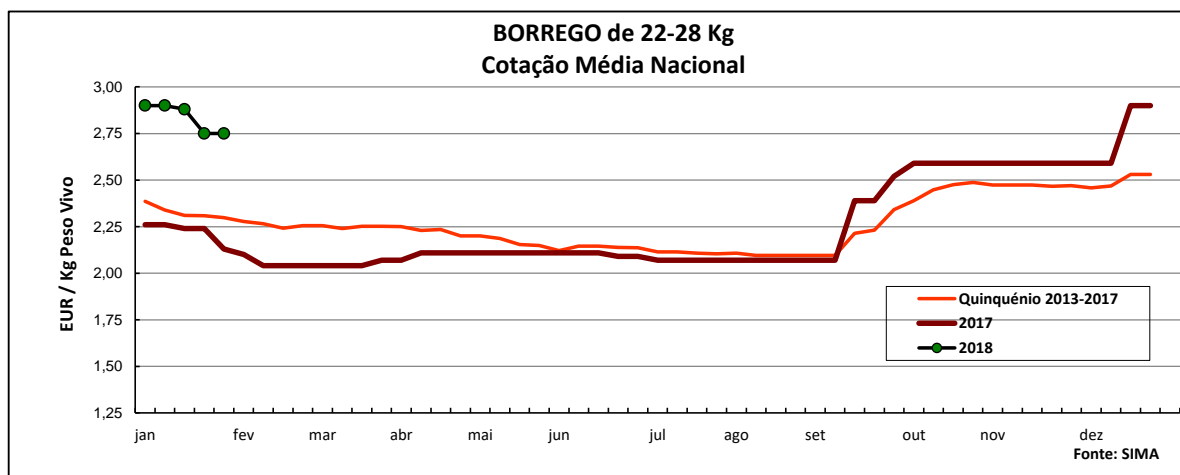
Em Trás-os-Montes a oferta de borrego foi relativamente fraca e a procura foi média. Estabilidade de cotações dos borregos de <12 Kg e de 13-21 Kg nas três áreas de mercado analisadas, Alto Tâmega, Terra Fria e Terra Quente.

COTAÇÕES MÉDIAS NACIONAIS - SEMANAIS

| PRODUTO | MÉDIA DA SEMANA | VARIÇÃO PERCENTUAL | | |
|------------------------------|--------------------|--------------------|---------------------------------|---|
| | EUR / Kg Peso Vivo | Semana Anterior | Semana Homóloga do ano anterior | Semana Homóloga do Quinquénio 2013-2017 |
| Borrego de < 12 Kg | 3,07 | 0,0 | -1,0 | 2,0 |
| Borrego de 22-28 Kg | 2,75 | 0,0 | 29,1 | 19,6 |
| Borrego de > 28 Kg | 2,51 | 0,0 | 20,1 | 25,5 |



Ovinos e Caprinos



COTAÇÕES MÉDIAS NACIONAIS - MENSAIS

| Produto | dezembro 2017 (EUR / Kg Peso Vivo) | Variação Percentual | | |
|---------------------|--|---------------------|------------------|-------------------------------------|
| | | novembro 2017 | dezembro 2016 | dezembro Quinquénio 2012-2016 |
| Borrego de < 12 Kg | 4,40 | 6,1 | 11,6 | 8,2 |
| Borrego de 22-28 Kg | 2,75 | 6,0 | 7,2 | 12,7 |
| Borrego de > 28 Kg | 2,62 | 0,4 | 8,8 | 26,7 |

Ovinos e Caprinos

CONJUNTURA SEMANAL - CAPRINOS

Na semana em análise as cotações médias dos cabritos de <10 Kg mantiveram-se estáveis em relação à semana anterior nas três regiões analisadas, Beira Interior, Beira Litoral e Trás-os-Montes.

Na Beira Interior a oferta e a procura de cabrito foram relativamente fracas na área de mercado da Sertã e fracas na Cova da Beira e na Guarda. No que se refere às cotações, registou-se uma redução da cotação máx. dos cabritos de <10 Kg na Sertã (-50 cêntimos / Kg).

Na Beira Litoral a oferta de cabrito foi muito fraca na área de mercado de Coimbra e média em Viseu; a procura foi muito fraca em Coimbra e relativamente fraca em Viseu. A procura de ovelhas é animada, devido ao período de inscrição para prémio, mas a oferta é quase nula. Redução da cotação máx. dos cabritos de <10 Kg em Viseu (-25 cêntimos / Kg).

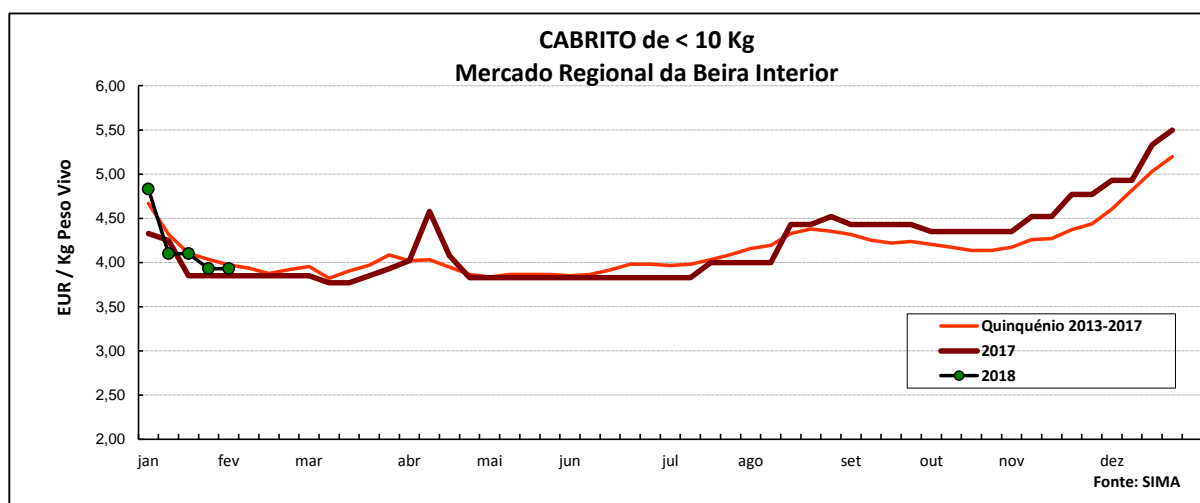
Em Trás-os-Montes a oferta e a procura de cabrito foram relativamente fracas, tendo a procura baixado nas duas últimas semanas. As cotações dos cabritos de <10 Kg mantiveram-se estáveis nas três áreas de mercado analisadas, Alto Tâmega, Terra Fria e Terra Quente.

No Ribatejo e Oeste, na área de mercado do Ribatejo, a oferta de cabrito foi relativamente abundante e a procura foi fraca. A oferta aumentou nas últimas semanas, devido ao atraso nas parições. Estabilidade das cotações dos cabritos, de <10 Kg e de >10 Kg.

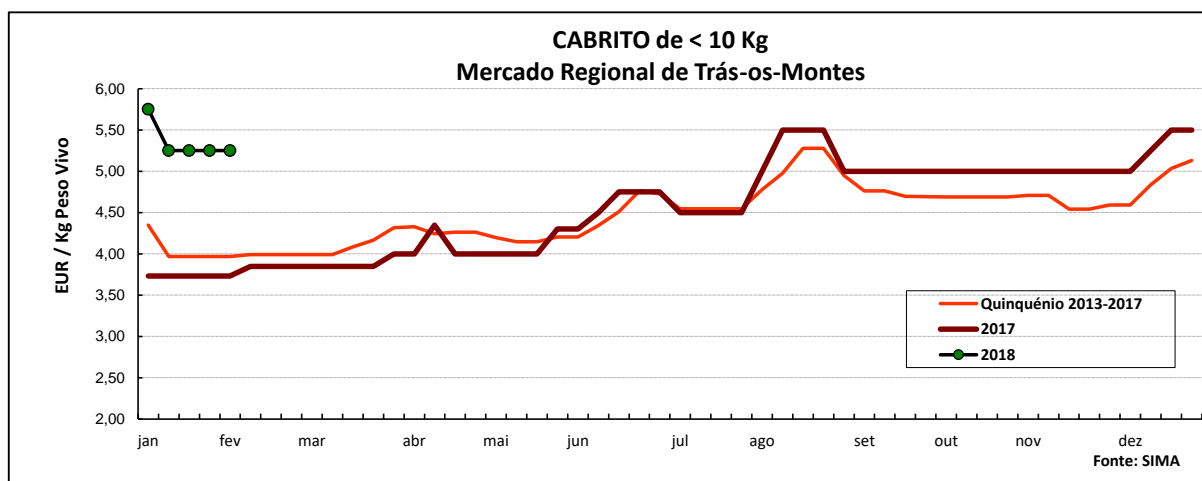
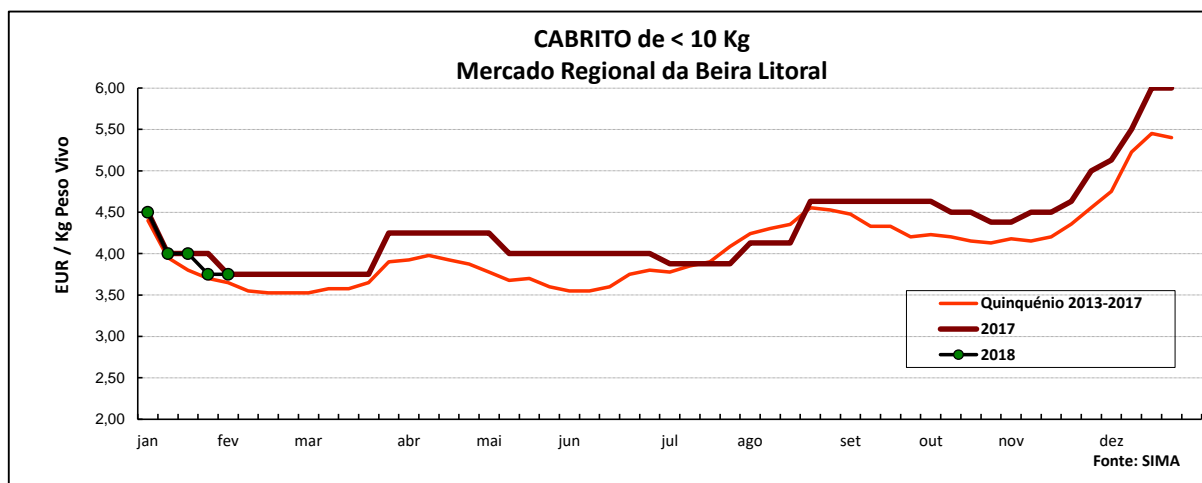
No Alentejo a oferta de cabrito foi fraca na área de mercado de Estremoz e relativamente fraca no Alentejo Norte; a procura foi relativamente fraca no Alentejo Norte e média em Estremoz. As cotações dos cabritos de <10 Kg e de >10 Kg mantiveram-se estáveis nas duas áreas.

COTAÇÕES MÉDIAS REGIONAIS - SEMANAIS

| Cabrito < 10 Kg | MÉDIA DA SEMANA | VARIAÇÃO PERCENTUAL | | |
|-----------------|--------------------|---------------------|---------------------------------|---|
| | EUR / Kg Peso Vivo | Semana Anterior | Semana Homóloga do ano anterior | Semana Homóloga do Quinquénio 2013-2017 |
| Beira Interior | 3,93 | 0,0 | 2,1 | -1,0 |
| Beira Litoral | 3,75 | 0,0 | 0,0 | 2,7 |
| Trás-os-Montes | 5,25 | 0,0 | 40,8 | 32,2 |



Ovinos e Caprinos



COTAÇÕES MÉDIAS REGIONAIS - MENSAIS

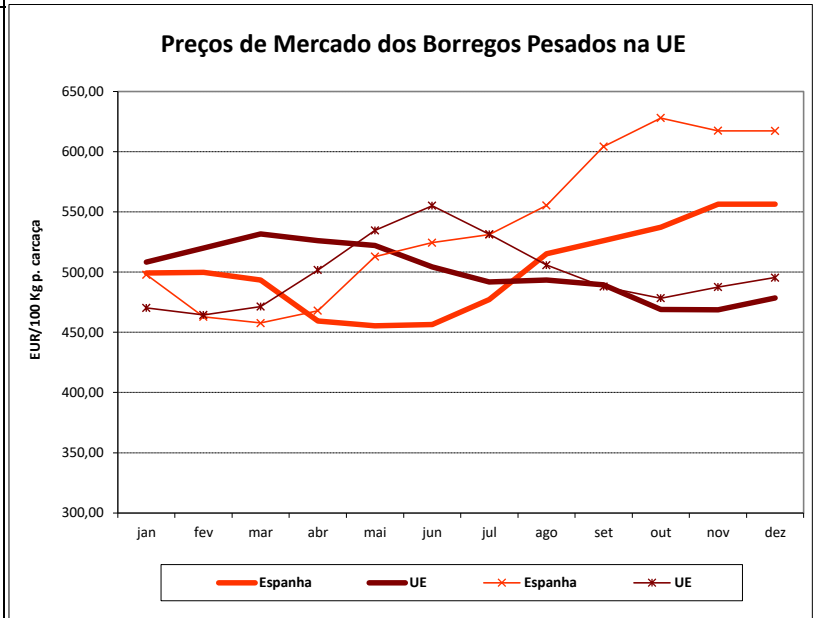
| Cabrito < 10 Kg | dezembro 2017 (EUR / Kg Peso Vivo) | Variação Percentual | | |
|-----------------|--|---------------------|------------------|-------------------------------------|
| | | novembro 2017 | dezembro 2016 | dezembro Quinquénio 2012-2016 |
| Beira Interior | 5,17 | 12,8 | 0,0 | 5,8 |
| Beira Litoral | 5,66 | 22,9 | 0,0 | 8,9 |
| Trás-os-Montes | 5,31 | 6,3 | 0,0 | 8,5 |

Ovinos e Caprinos

PREÇOS MÉDIOS DE MERCADO NA U.E.

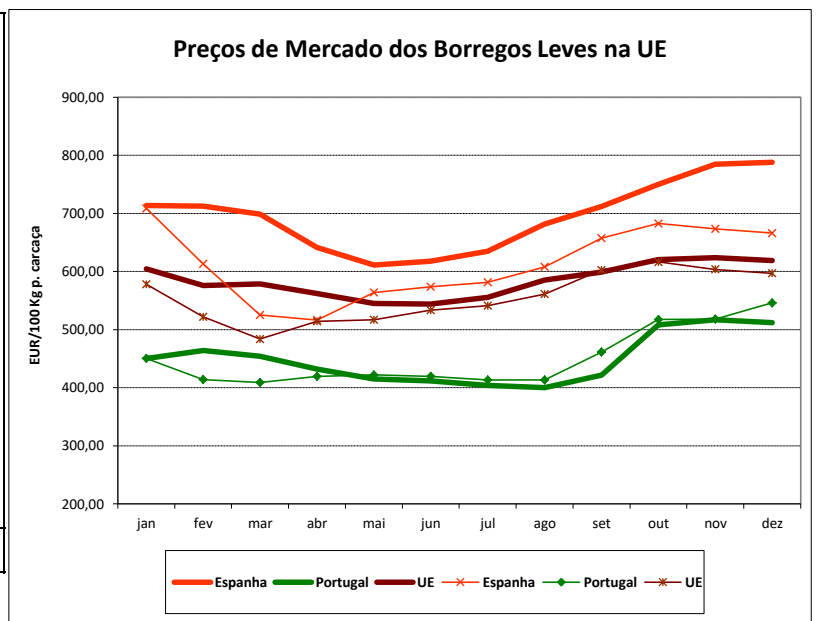
1. BORREGOS PESADOS

| PAÍSES | EUR / 100 Kg Peso Carcaça | | VAR.% Sem. Ant. |
|---------------|------------------------------|------------------------------|-----------------|
| | SEMANA DE 22/01 a 28/01/2018 | SEMANA DE 15/01 a 21/01/2018 | |
| Bélgica | | 489,80 | |
| Dinamarca | 484,47 | 488,31 | -0,8 |
| Alemanha | 548,76 | 541,69 | 1,3 |
| Estónia | | | |
| Espanha | 535,46 | 540,19 | -0,9 |
| França | 614,00 | 616,00 | -0,3 |
| Croácia | 488,92 | 452,22 | 8,1 |
| Irlanda | 445,36 | 446,69 | -0,3 |
| Itália | 576,00 | 586,00 | -1,7 |
| Chipre | 572,00 | 576,00 | -0,7 |
| Letónia | 291,22 | 324,27 | -10,2 |
| Lituânia | 362,08 | 440,82 | -17,9 |
| Países Baixos | 486,27 | 485,82 | 0,1 |
| Áustria | 571,00 | 562,00 | 1,6 |
| Polónia | 361,85 | 359,67 | 0,6 |
| Roménia | 214,30 | 191,48 | 11,9 |
| Finlândia | 350,77 | 376,87 | -6,9 |
| Suécia | 396,10 | 385,95 | 2,6 |
| Reino Unido | 471,81 | 463,53 | 1,8 |
| U.E. | 494,94 | 490,46 | 0,9 |



2. BORREGOS LEVES

| | | | |
|-------------|---------------|---------------|-------------|
| Bulgária | 563,47 | 563,44 | 0,0 |
| Estónia | | | |
| Grécia | 432,87 | 438,17 | -1,2 |
| Espanha | 582,96 | 587,68 | -0,8 |
| Croácia | 743,61 | 651,13 | 14,2 |
| Itália | 528,00 | 553,00 | -4,5 |
| Letónia | 362,20 | 358,09 | 1,1 |
| Hungria | 595,30 | 627,41 | -5,1 |
| Polónia | | | |
| Portugal | 550,00 | 576,00 | -4,5 |
| Roménia | | | |
| Eslovénia | 543,73 | 524,98 | 3,6 |
| Eslováquia | | | |
| Suécia | | | |
| U.E. | 523,92 | 532,46 | -1,6 |



Fonte: Comissão Europeia - Regulamento de Execução (UE) 2017/1185

Ovinos e Caprinos

COMÉRCIO INTERNACIONAL - janeiro a novembro

| ENTRADAS | | SAÍDAS | | Var. % | Var. % |
|----------|------|--------|------|----------------|--------------|
| 2017 | 2016 | 2017 | 2016 | ENTRADAS 17/16 | SAÍDAS 17/16 |

Cabeças

| | | | | | | |
|------------------------|---------|--------|---------|--------|--------|-------|
| Outros Ovinos Vivos | 123 998 | 82 249 | 219 471 | 74 593 | 50,8 | 194,2 |
| Ovinos Rep.Raça Pura | | | | | | |
| Caprinos Rep.Raça Pura | | | | | | |
| Outros Caprinos Vivos | 6 443 | 476 | | | 1253,6 | |

tonelada

| | | | | | | |
|----------------------------|----------------|----------------|----------------|----------------|-------------|--------------|
| Carne Ovino Congelada | 2 378,0 | 2 042,7 | 220,9 | 177,8 | 16,4 | 24,2 |
| Carne Ovino Fresca/Refrig. | 2 571,1 | 2 532,2 | 357,3 | 1 085,2 | 1,5 | -67,1 |
| Outros Ovinos Vivos | 2 642,4 | 1 396,3 | 7 791,4 | 2 899,1 | 89,2 | 168,8 |
| Ovinos Rep.Raça Pura | | | | | | |
| Miudezas Ovino/Cap. | 47,0 | 57,9 | 71,8 | 52,1 | -18,9 | 37,8 |
| Carne Caprino Congelada | 558,3 | 352,6 | 33,0 | 12,9 | 58,3 | 155,4 |
| Carne Caprino Fres/Refrig. | 775,6 | 746,5 | 5,1 | 7,0 | 3,9 | -27,2 |
| Caprinos Rep.Raça Pura | | | | | | |
| Outros Caprinos Vivos | 70,9 | 5,2 | | | 1253,5 | |
| TOTAL - Ovinos | 7 638,5 | 6 029,1 | 8 441,4 | 4 214,3 | 26,7 | 100,3 |
| TOTAL - Caprinos | 1 404,8 | 1 104,4 | 38,1 | 19,9 | 27,2 | 91,3 |

1000 EUR

| | | | | | | |
|----------------------------|-----------------|-----------------|-----------------|-----------------|-------------|--------------|
| Carne Ovino Congelada | 12 651,9 | 10 102,7 | 1 389,9 | 1 013,9 | 25,2 | 37,1 |
| Carne Ovino Fresca/Refrig. | 13 033,9 | 12 679,8 | 1 345,8 | 4 507,5 | 2,8 | -70,1 |
| Outros Ovinos Vivos | 8 813,9 | 5 754,1 | 25 316,2 | 8 697,7 | 53,2 | 191,1 |
| Ovinos Rep.Raça Pura | | | | | | |
| Miudezas Ovino/Cap. | 90,0 | 120,4 | 206,1 | 121,8 | -25,2 | 69,2 |
| Carne Caprino Congelada | 3 387,5 | 2 240,7 | 270,6 | 101,6 | 51,2 | 166,3 |
| Carne Caprino Fres/Refrig. | 3 661,9 | 3 381,5 | 20,8 | 29,9 | 8,3 | -30,4 |
| Caprinos Rep.Raça Pura | | | | | | |
| Outros Caprinos Vivos | 231,9 | 17,2 | | | 1250,9 | |
| TOTAL - Ovinos | 34 589,7 | 28 656,9 | 28 257,9 | 14 340,9 | 20,7 | 97,0 |
| TOTAL - Caprinos | 7 281,3 | 5 639,4 | 291,5 | 131,6 | 29,1 | 121,5 |

FONTE: INE (2016 - dados provisórios; 2017 - dados preliminares)

Ovinos e Caprinos

ÍNDICE DE PREÇOS DE PRODUTOS AGRÍCOLAS NO PRODUTOR (Base 2010)

(Continente)

| | dezembro 2017 | novembro 2017 | dezembro 2016 | Var. % Mês ant. | Var. % Mês ano ant. |
|--------------------------|------------------|------------------|------------------|--------------------|------------------------|
| Ovinos e Caprinos | 125,50 | 119,80 | 117,90 | 4,8 | 6,4 |

FONTE: INE

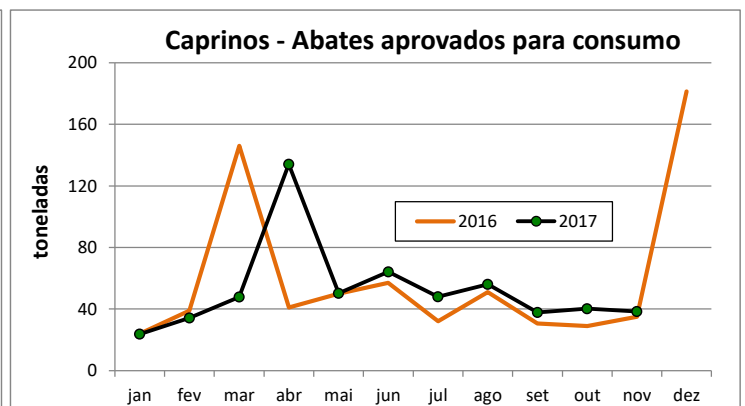
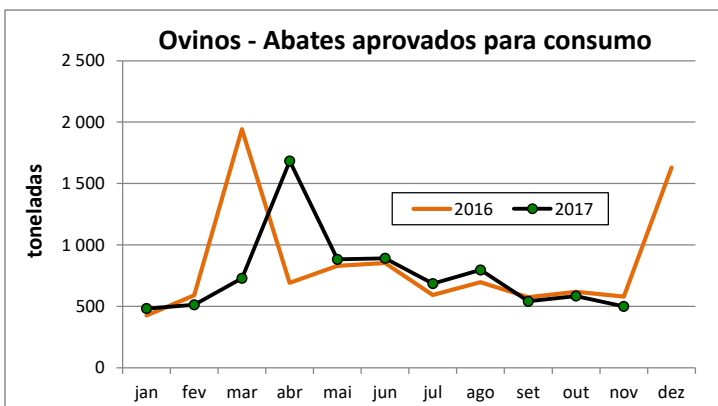
ABATES APROVADOS PARA CONSUMO - janeiro a novembro

(Portugal)

| | Cabeças | | tonelada | | Var. Cabeças (%) | Var. tonel. (%) |
|------------------------------|---------|---------|----------|---------|------------------|-----------------|
| | 2017 | 2016 | 2017 | 2016 | Acum.ano ant. | Acum.ano ant. |
| Borregos de <10 Kg | 207 730 | 214 036 | 1 404,9 | 1 446,5 | -2,9 | -2,9 |
| Borregos de >10 Kg | 387 527 | 408 556 | 5 323,3 | 5 874,9 | -5,1 | -9,4 |
| Adultos | 73 098 | 51 844 | 1 550,9 | 1 065,4 | 41,0 | 45,6 |
| TOTAL - Ovinos | 668 355 | 674 436 | 8 279,1 | 8 386,8 | -0,9 | -1,3 |

| | | | | | | |
|-------------------------|--------|--------|-------|-------|------|------|
| Cabritos | 63 247 | 66 778 | 375,3 | 389,0 | -5,3 | -3,5 |
| Adultos | 11 375 | 8 327 | 199,0 | 145,4 | 36,6 | 36,9 |
| TOTAL - Caprinos | 74 622 | 75 105 | 574,3 | 534,4 | -0,6 | 7,5 |

FONTE: INE (dados provisórios)



Para consulta de preços de produtos agrícolas consultar o site:
www.gpp.pt/index.php/sima/sistema-de-informacao-de-mercados-agricolas-sima
 O SIMA no Facebook - <http://www.facebook.com/SIMA.Portugal>

O conhecimento do mercado é a chave do sucesso!

O disponibiliza informação essencial para os empresários agrícolas e outros agentes tomarem as melhores decisões

Coordenação Central

Gabinete de Planeamento, Políticas e Administração Geral

Direção de Serviços de Estatística

Divisão de Estatística

SISTEMA DE INFORMAÇÃO DE MERCADOS AGRÍCOLAS

Praça do Comércio

1149-010 LISBOA

Tel: 213 234 600

Fax: 213 234 603

 E-mail: sima@gpp.pt