

# Newsletter

Informação Semanal – 29-01 a 04-02-2018

 As Newsletter do SIMA podem também ser consultadas no facebook em:  
<https://www.facebook.com/SIMA.Portugal>

## Bovinos

### CONJUNTURA SEMANAL

Na semana em análise as cotações médias nacionais dos novilhos e novilhas de 12-18 meses, de raça Turina e cruzado de Charolês, mantiveram-se estáveis em relação à semana anterior.

No Entre Douro e Minho a oferta e a procura de bovinos foram médias e equilibradas. Mantêm-se as trocas com o mercado externo, nomeadamente com Espanha, registando-se principalmente a entrada de carne a preços inferiores e a saída de vacas. Estabilidade de cotações nas duas áreas de mercado, Entre Douro e Minho e Ribadouro.

Na Beira Litoral a oferta de bovinos foi muito fraca e a procura foi fraca nas três áreas de mercado, Aveiro, Coimbra e Viseu. A oferta de animais para recria é escassa e a procura de vitelos é animada. No que se refere às cotações, na área de mercado de Viseu verificou-se uma subida nos vitelos de 3 a 6 meses de raça Turina de +75 EUR / Unidade na cot. máxima.

Na Beira Interior a oferta de bovinos foi relativamente abundante na área de mercado de Castelo Branco e média na Guarda; a procura foi média nas duas áreas. Estabilidade generalizada de cotações.

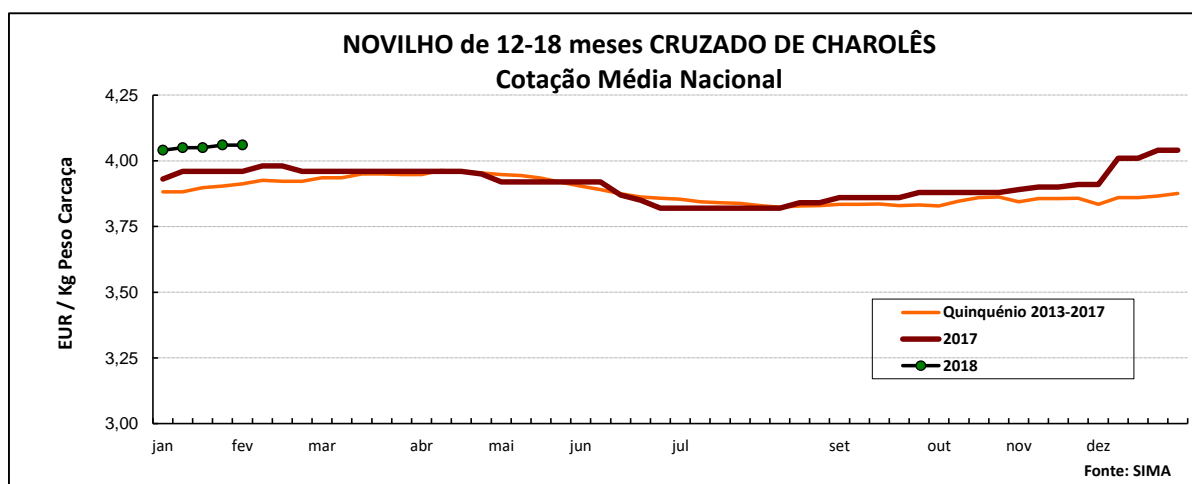
No Ribatejo e Oeste, na área de mercado do Ribatejo, a oferta e a procura de bovinos foram relativamente fracas e as cotações mantiveram-se estáveis.

No Alentejo a oferta e a procura de bovinos foram médias em todas as áreas de mercado, Alentejo Litoral, Alentejo Norte, Elvas, Beja, Estremoz e Évora. Em Beja deu-se uma subida dos vitelos de 6 a 8 meses cruzado de Charolês (+15 cêntimos / Kg). Manutenção das cotações nas restantes áreas de mercado.

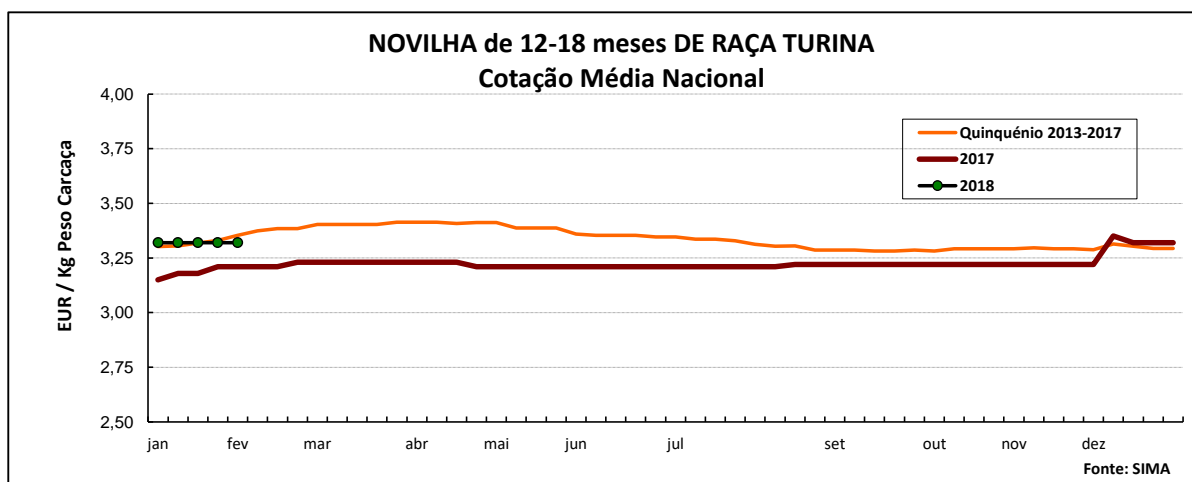
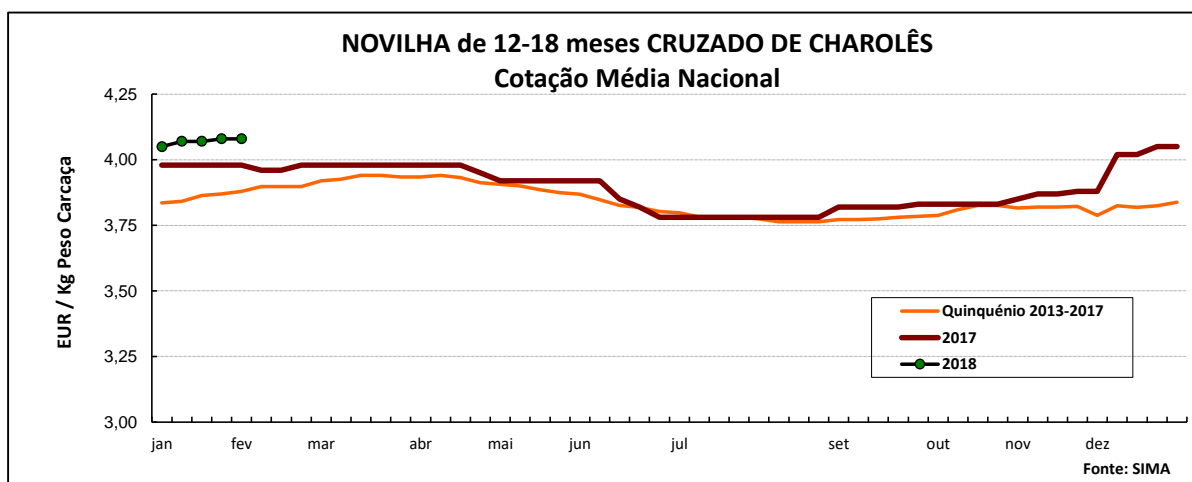
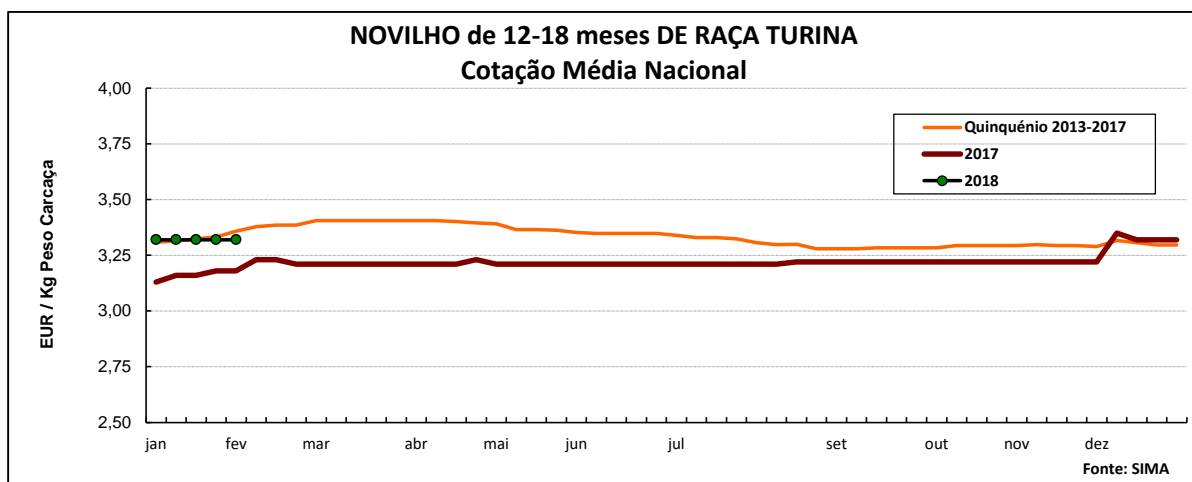
A tendência da Bolsa do Bovino foi de subida de +10 cêntimos / Kg nas vitelas e de manutenção nas restantes categorias.

### COTAÇÕES MÉDIAS NACIONAIS - SEMANAIS

PRODUTO	MÉDIA DA SEMANA	VARIÇÃO PERCENTUAL		
	EUR / Kg P.Carcaça	Semana Anterior	Semana Homóloga do ano anterior	Semana Homóloga do Quinquénio 2013-2017
Novilho 12-18 meses cruz.Charolês	<b>4,06</b>	0,0	2,5	3,8
Novilho 12-18 meses Turina	<b>3,32</b>	0,0	4,4	-1,2
Novilha 12-18 meses cruz.Charolês	<b>4,08</b>	0,0	2,5	5,2
Novilha 12-18 meses Turina	<b>3,32</b>	0,0	3,4	-0,9



## Bovinos



### COTAÇÕES MÉDIAS NACIONAIS - MENSAIS

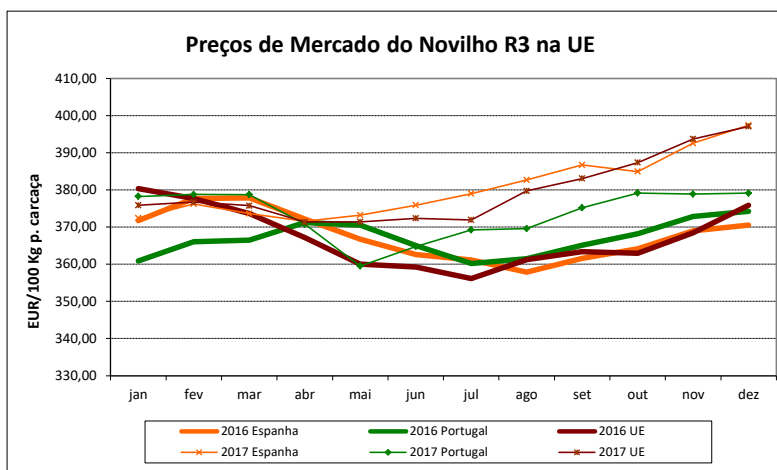
Produto	dezembro 2017 (EUR / Kg P.Carcaça)	Variação Percentual		
		novembro 2017	dezembro 2016	dezembro Quinquénio 2012-2016
Novilho 12-18 meses cruz.Charolês	<b>4,03</b>	3,2	3,6	4,5
Novilho 12-18 meses Turina	<b>3,33</b>	3,3	7,3	0,4
Novilha 12-18 meses cruz.Charolês	<b>4,04</b>	4,3	3,1	6,2
Novilha 12-18 meses Turina	<b>3,33</b>	3,3	7,3	0,8

## Bovinos

### PREÇOS MÉDIOS DE MERCADO NA U.E.

#### I - NOVILHO R3 (BOI R3 na Irlanda e R.Unido)

PAÍSES	EURO / 100 Kg Peso Carçaça		VAR % Sem. Ant.
	SEMANA DE 22/01 a 28/01/2018	SEMANA DE 15/01 a 21/01/2018	
Bélgica	298,79	298,79	0,0
Bulgária			
República Checa	349,01	348,69	0,1
Dinamarca	379,90	380,66	-0,2
Alemanha	406,25	409,94	-0,9
Estónia			
Irlanda *	388,34	390,00	-0,4
Grécia	439,00	423,85	
Espanha	393,61	394,17	-0,1
França	392,00	394,00	-0,5
Croácia	357,16	346,77	3,0
Itália	432,96	416,35	4,0
Chipre			
Letónia	315,44	247,71	27,3
Lituânia	362,60	321,08	12,9
Luxemburgo			
Hungria			
Malta			
Países Baixos	290,00	346,00	-16,2
Áustria	402,02	404,83	-0,7
Polónia	353,13	350,08	0,9
Portugal	379,80	378,00	0,5
Roménia	307,41	325,36	-5,5
Eslovénia	355,03	357,44	-0,7
Eslováquia	342,24	339,08	0,9
Finlândia	393,16	394,33	-0,3
Suécia	452,70	462,02	-2,0
Reino Unido *	415,34	413,02	0,6
<b>U.E.</b>	<b>392,85</b>	<b>394,27</b>	<b>-0,4</b>



## II. OUTROS BOVINOS

### A. VITELOS MACHOS de 8 DIAS a 4 SEMANAS

#### A.1. VITELOS MACHOS DE RECRIA TIPO LEITEIRO

PAÍSES	EUR / Cabeça		VAR % Sem. Ant.
	SEMANA DE 22/01 a 28/01/2018	SEMANA DE 15/01 a 21/01/2018	
Bélgica	65,17	65,58	-0,6
Dinamarca	107,47	114,13	-5,8
Alemanha	78,13	77,28	1,1
Irlanda	114,44	119,79	-4,5
Espanha	84,65	81,45	3,9
França	50,00	49,00	2,0
Itália	109,44	109,02	0,4
Países Baixos	88,00	85,00	3,5
Áustria	102,47	85,89	19,3
Polónia	144,57	148,57	-2,7
Portugal			
Roménia	185,03	185,03	0,0
Reino Unido	60,60	53,18	14,0
<b>U.E.</b>	<b>86,59</b>	<b>85,58</b>	<b>1,2</b>

#### A.2. VITELOS MACHOS DE RECRIA PARA CARNE

PAÍSES	EUR / Cabeça		VAR % Sem. Ant.
	SEMANA DE 22/01 a 28/01/2018	SEMANA DE 15/01 a 21/01/2018	
Bélgica	279,72	286,94	-2,5
Dinamarca			
Alemanha	165,50	163,80	1,0
Irlanda	285,67	268,68	6,3
Espanha	199,59	201,10	-0,8
França	209,00	202,00	3,5
Itália	254,78	254,78	0,0
Países Baixos	182,00	179,00	1,7
Áustria	285,40	279,07	2,3
Polónia	190,16	185,38	2,6
Portugal	78,49	78,49	0,0
Roménia	303,39	327,45	-7,3
Reino Unido	235,27	199,16	18,1
<b>U.E.</b>	<b>215,06</b>	<b>208,39</b>	<b>3,2</b>

## B. BOVINOS PARA CARNE

#### B.1. VITELOS JOVENS PARA CARNE (machos e fêmeas de 6-12 meses)

PAÍSES	EUR / Kg Peso Vivo		VAR %
	SEMANA DE 22/01 a 28/01/2018	SEMANA DE 15/01 a 21/01/2018	
Bélgica	3,41	3,41	0,0
Alemanha	1,95	1,95	0,0
Irlanda	2,28	2,28	0,0
Espanha	2,51	2,47	1,6
França	2,64	2,64	0,0
Itália	2,84	2,84	0,0
Áustria	2,39	2,34	2,1
Polónia	2,77	2,33	18,9
Suécia	2,30	2,38	-3,4
Reino Unido	2,33	2,41	-3,5
<b>U.E.</b>	<b>2,43</b>	<b>2,40</b>	<b>1,1</b>

#### B.2. NOVILHOS PARA CARNE (12-24 meses)

PAÍSES	EUR / Kg Peso Vivo		VAR %
	SEMANA DE 22/01 a 28/01/2018	SEMANA DE 15/01 a 21/01/2018	
Bélgica	3,30	3,30	0,0
Alemanha			
Irlanda	1,91	1,89	1,1
Espanha			
França	2,43	2,42	0,4
Itália	2,57	2,57	0,0
Áustria	1,98	2,00	-1,0
Polónia			
Suécia	1,57	2,39	-34,5
Reino Unido	2,29	2,31	-0,8
<b>U.E.</b>	<b>2,28</b>	<b>2,30</b>	<b>-1,2</b>

#### B.3. NOVILHAS PARA CARNE (12-24 meses)

PAÍSES	EUR / Kg Peso Vivo		VAR %
	SEMANA DE 22/01 a 28/01/2018	SEMANA DE 15/01 a 21/01/2018	
Bélgica	2,07	2,07	0,0
Irlanda	1,98	1,96	1,0
França	2,47	2,46	0,4
Itália	2,88	2,88	0,0
Áustria	1,87	1,80	3,9
Suécia	2,07	1,52	36,4
Reino Unido	2,32	2,28	1,7
<b>U.E.</b>	<b>2,37</b>	<b>2,33</b>	<b>2,3</b>

## C. VITELOS ABATIDOS COM IDADE INFERIOR A 8 MESES

PAÍSES	EUR / 100 Kg Peso Carçaça		VAR %
	SEMANA DE 22/01 a 28/01/2018	SEMANA DE 15/01 a 21/01/2018	
Bélgica	611,75	611,75	0,0
Alemanha	488,00	474,00	3,0
França	609,00	603,00	1,0
Itália	525,00	530,00	-0,9
Países Baixos	497,95	497,95	0,0
<b>U.E.</b>	<b>547,68</b>	<b>545,34</b>	<b>0,4</b>

Fonte: Comissão Europeia - Regulamento de Execução (UE) 2017/1185

## Bovinos

### PREÇOS MÉDIOS DE BOVINOS segundo a Grelha Comunitária de Classificação de Carcaças Semana de 22/01 a 28/01/2018

EUR / Kg peso carcaça

(de acordo com o Reg (CE) nº 1249/2008 e Reg de execução (UE) nº 148/2014)	REGIÕES					Preço médio CONTINENTE	Preço médio PORTUGAL
	Norte	Centro	L.Vale Tejo	Alentejo	Açores		
Vitelão U2	4,00	4,00	4,01		3,23	4,00	3,99
Vitelão U3	4,02		3,99			4,01	4,01
Vitelão R2	3,94	3,98	3,95		3,15	3,95	3,70
Vitelão R3	3,95	3,97	4,12		3,07	4,01	3,94
Vitelão O2	3,80	3,96	3,95		2,85	3,84	3,30
Vitelão O3	3,77	3,88	3,87		2,80	3,79	3,69
Novilho U2	4,01	4,03	3,99	3,94	3,26	3,99	3,97
Novilho U3	3,98	4,01	3,97	3,96	3,25	3,98	3,96
Novilho R2	3,95	3,98	3,97	3,91	3,06	3,96	3,77
Novilho R3	3,88	3,98	3,93	3,85	2,97	3,92	3,80
Novilho O2	3,75	3,91	3,88	3,72	2,83	3,79	3,34
Novilho O3	3,69	3,83	3,86	3,65		3,75	3,75
Macho n.castr.>2anos - R3		3,88	3,88		2,92		3,51
Boi U2							
Boi U3							
Boi U4							
Boi R3							
Boi R4							
Boi O3							
Boi O4							
Vaca R3	2,58		2,12	2,02	1,94	2,49	2,41
Vaca R4	2,57				1,90	2,57	2,48
Vaca O2	2,33		1,95	1,92	1,86	2,24	2,08
Vaca O3	2,31		1,92	1,80	1,88	2,27	2,11
Vaca O4	2,31				1,85	2,31	2,26
Vaca P2	2,13	1,80	1,85	1,69	1,80	2,10	1,96
Vaca P3	2,10				1,76	2,10	2,03
Novilha U2	4,00	4,01	4,00	3,95	3,12	4,00	3,99
Novilha U3	3,97	4,00	3,98			3,97	3,97
Novilha R2	3,93	3,96	3,93	3,78	3,06	3,92	3,89
Novilha R3	3,88	3,97	3,90		2,91	3,89	3,77
Novilha R4	3,85	3,90	3,89		2,77		3,74
Novilha O2	3,74	3,97	3,88	3,75	2,72	3,81	3,63
Novilha O3	3,69	3,92	3,86		2,66	3,74	3,53
Novilha O4							

FONTES: GPP / SIMA

### ÍNDICE DE PREÇOS DE PRODUTOS AGRÍCOLAS NO PRODUTOR (Base 2010)

(Continente)	dezembro 2017	novembro 2017	dezembro 2016	Var. % Mês ant.	Var. % Mês ano ant.
	Bovinos	113,60	111,70	110,10	1,7

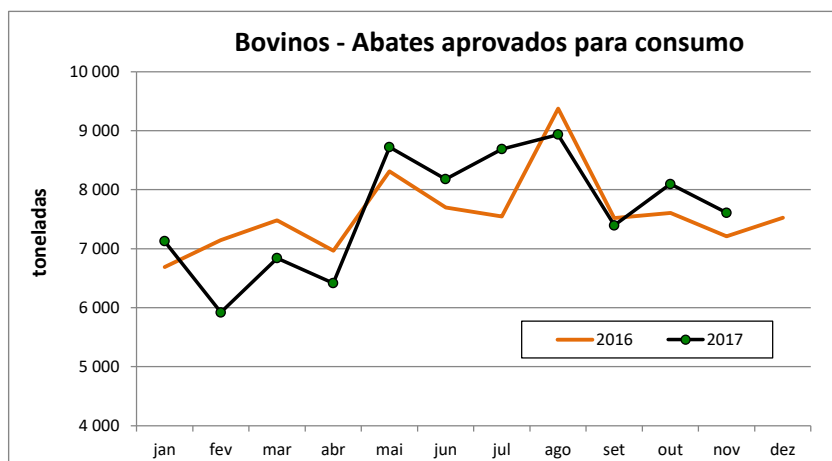
FONTES: INE

### ABATES APROVADOS PARA CONSUMO - janeiro a novembro

(Portugal)	Cabeças		tonelada		Var.Cabeças (%)	Var.toneladas (%)
	2017	2016	2017	2016	Acum.ano ant.	Acum.ano ant.
Vitela - V	45 647	44 231	6 482	6 284	3,2	3,1
Vitelão - Z	73 908	74 359	13 418	13 479	-0,6	-0,4
Novilhos	108 335	112 667	34 007	34 756	-3,8	-2,2
Bois	1 083	1 055	348	334	2,7	4,2
Vacas	72 397	69 034	19 382	18 558	4,9	4,4
Novilhas	45 036	44 900	10 291	10 136	0,3	1,5
<b>TOTAL</b>	<b>346 406</b>	<b>346 246</b>	<b>83 929</b>	<b>83 548</b>	<b>0,0</b>	<b>0,5</b>

FONTES: INE (dados provisórios)

## Bovinos



### COMÉRCIO INTERNACIONAL - janeiro a novembro

ENTRADAS		SAÍDAS		Var. % Entradas 2017/2016	Var. % Saídas 2017/2016
2017	2016	2017	2016		

#### Cabeças

Outros Bovinos Vivos	78	349	80 314	73 407	-77,7	9,4
Bov. Rep. Raça Pura	208	45	2 451	2 950	362,2	-16,9
<b>TOTAL</b>	<b>286</b>	<b>394</b>	<b>82 765</b>	<b>76 357</b>	<b>-27,4</b>	<b>8,4</b>

#### tonelada

Carne Congelada	11 509,9	9 791,7	1 068,5	987,8	17,5	8,2
Carne Fresca/Refrig.	72 980,7	69 783,9	8 245,2	7 852,0	4,6	5,0
Outros Bovinos Vivos	39,1	172,0	25 668,4	23 448,9	-77,3	9,5
Bov. Rep. Raça Pura	93,4	18,4	1 074,3	1 387,6	408,1	-22,6
Miudezas	1 732,9	1 443,8	297,1	381,5	20,0	-22,1
<b>TOTAL</b>	<b>86 356,1</b>	<b>81 209,9</b>	<b>36 353,4</b>	<b>34 057,8</b>	<b>6,3</b>	<b>6,7</b>

#### 1000 EUR

Carne Congelada	52 159,3	42 716,1	4 998,1	4 755,6	22,1	5,1
Carne Fresca/Refrig.	343 206,8	318 301,2	22 233,2	22 352,1	7,8	-0,5
Outros Bovinos Vivos	92,5	378,4	68 648,5	62 757,0	-75,6	9,4
Bov. Rep. Raça Pura	269,2	104,3	1 802,4	1 952,4	158,2	-7,7
Miudezas	4 188,5	3 313,3	442,7	757,2	26,4	-41,5
<b>TOTAL</b>	<b>399 916,3</b>	<b>364 813,3</b>	<b>98 124,9</b>	<b>92 574,3</b>	<b>9,6</b>	<b>6,0</b>

FONTE: INE (2016 - dados provisórios; 2017 - dados preliminares)

Para consulta de preços de produtos agrícolas consultar o site:  
[www.gpp.pt/index.php/sima/sistema-de-informacao-de-mercados-agricolas-sima](http://www.gpp.pt/index.php/sima/sistema-de-informacao-de-mercados-agricolas-sima)  
 O SIMA no Facebook - <http://www.facebook.com/SIMA.Portugal>

#### Coordenação Central

Gabinete de Planeamento, Políticas e Administração Geral  
 Direção de Serviços de Estatística  
 Divisão de Estatística  
 SISTEMA DE INFORMAÇÃO DE MERCADOS AGRÍCOLAS  
 Praça do Comércio  
 1149-010 LISBOA

Tel: 213 234 600  
 Fax: 213 234 603  
 E-mail: [sima@gpp.pt](mailto:sima@gpp.pt)

O conhecimento do mercado é a chave do sucesso!

O disponibiliza informação essencial para os empresários agrícolas e outros agentes tomarem as melhores decisões