

Newsletter

Informação Semanal – 01-01 a 07-01-2018

 As Newsletter do SIMA podem também ser consultadas no facebook em:
<https://www.facebook.com/SIMA.Portugal>

Ovinos e Caprinos

CONJUNTURA SEMANAL - OVINOS

Na semana em análise a cotação média nacional dos borregos de <12 Kg sofreu uma quebra significativa em relação à semana anterior (-67 cêntimos / Kg). Os borregos de 22-28 Kg e de >28 Kg mantiveram-se estáveis.

Na Beira Interior a oferta de borrego foi média nas áreas de mercado de Castelo Branco e Cova da Beira e baixa na Guarda; a procura foi fraca nas três áreas analisadas. Redução da procura em Castelo Branco e Cova da Beira, o mesmo acontecendo aos borregos de <12 Kg, respetivamente -50 cêntimos / Kg e -1,5 EUR / Kg.

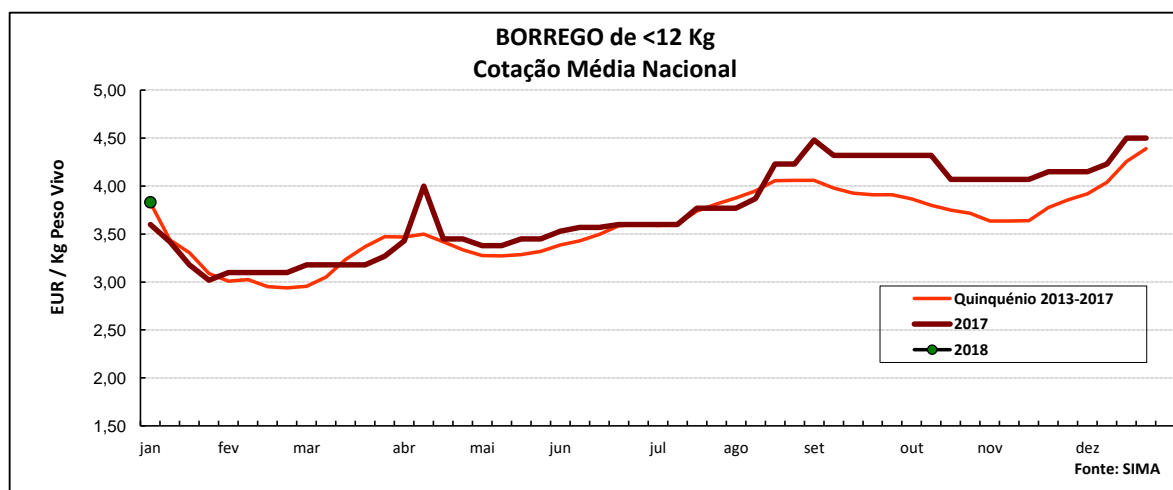
Na Beira Litoral a oferta de borrego foi fraca na área de mercado de Viseu e média em Coimbra e a procura foi fraca nas duas áreas. A procura sofreu uma quebra em relação à semana anterior nas duas áreas, tendo os borregos de <12 Kg baixado -1,3 EUR / Kg em Viseu e -1,0 EUR / Kg em Coimbra.

No Ribatejo e Oeste, na área de mercado do Ribatejo, a oferta e a procura de borrego foram relativamente fracas. Descida de cotações dos borregos de <12 Kg (-50 cêntimos / Kg) e de 13-21 Kg (-20 cêntimos / Kg).

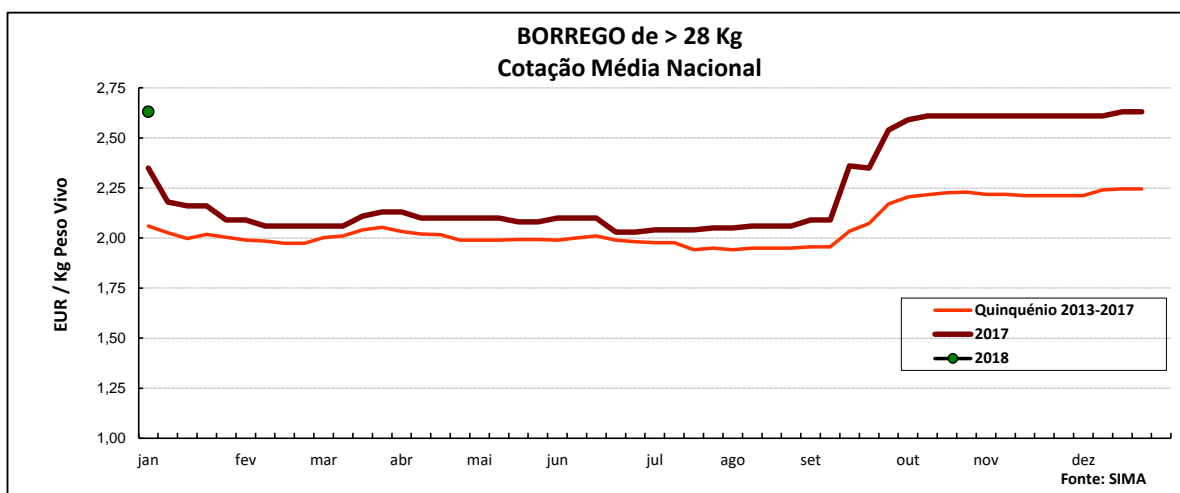
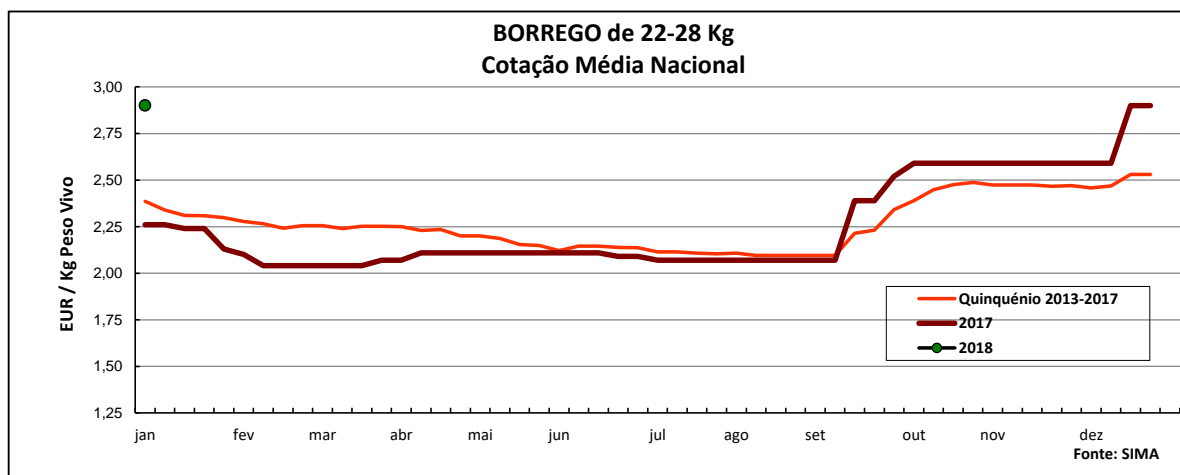
No Alentejo a oferta de borrego foi fraca nas áreas de mercado de Estremoz e Beja, relativamente fraca em Évora e Alentejo Norte e média no Alentejo Litoral e Elvas; a procura foi média em Évora, Alentejo Litoral e Estremoz, relativamente animada no Alentejo Norte e Elvas e animada em Beja. Descida dos borregos de 13-21 Kg em Évora (-30 cêntimos / Kg) e dos borregos de 13-21 e de 22-28 Kg no Alentejo Norte (-10 e -5 cêntimos / Kg) e subida dos borregos de 13-21 e 22-28 Kg em Estremoz (+20 cêntimos / Kg).

COTAÇÕES MÉDIAS NACIONAIS - SEMANAIS

PRODUTO	MÉDIA DA SEMANA	VARIÇÃO PERCENTUAL		
	EUR / Kg Peso Vivo	Semana Anterior	Semana Homóloga do ano anterior	Semana Homóloga do Quinquénio 2013-2017
Borrego de < 12 Kg	3,83	-14,9	6,4	0,3
Borrego de 22-28 Kg	2,90	0,0	28,3	21,3
Borrego de > 28 Kg	2,63	0,0	11,9	27,7



Ovinos e Caprinos



COTAÇÕES MÉDIAS NACIONAIS - MENSAIS

Produto	dezembro 2017 (EUR / Kg Peso Vivo)	Variação Percentual		
		novembro 2017	dezembro 2016	dezembro Quinquénio 2012-2016
Borrego de < 12 Kg	4,40	6,1	11,6	8,2
Borrego de 22-28 Kg	2,75	6,0	7,2	12,7
Borrego de > 28 Kg	2,62	0,4	8,8	26,7

Ovinos e Caprinos

CONJUNTURA SEMANAL - CAPRINOS

Na semana em análise a cotação média dos cabritos de <10 Kg subiu em relação à semana anterior na região de Trás-os-Montes (+25 cêntimos / Kg). Pelo contrário, sofreu uma quebra na Beira Interior (-67 cêntimos / Kg) e na Beira Litoral (-1,5 EUR / Kg).

Na Beira Interior a oferta de cabrito foi relativamente fraca na área de mercado da Sertã e fraca na Cova da Beira e na Guarda; a procura foi fraca na Guarda e relativamente fraca na Cova da Beira e na Sertã. A procura caiu nas duas últimas áreas, o mesmo acontecendo às cotações dos cabritos de <10 Kg, -1,5 EUR / Kg e -50 cêntimos / Kg, respetivamente.

Na Beira Litoral a oferta de cabrito foi fraca na área de mercado de Coimbra e média em Viseu; a procura foi muito fraca em Coimbra e média em Viseu. A procura sofreu esta semana uma quebra significativa em Coimbra. Redução das cotações dos cabritos de <10 Kg, -2,0 EUR / Kg em Coimbra e -1,0 EUR / Kg em Viseu.

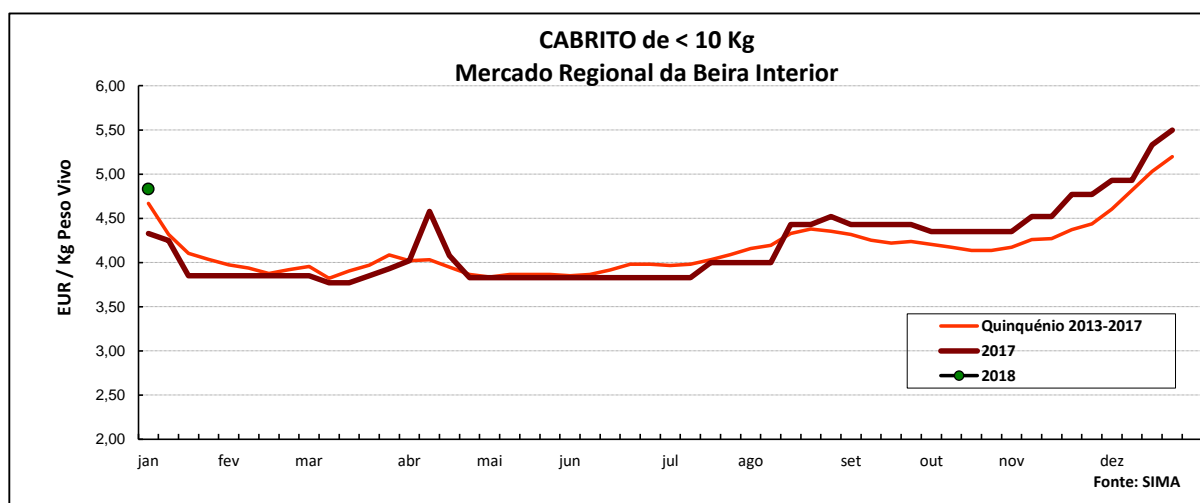
Em Trás-os-Montes a oferta de cabrito foi média e a procura relativamente animada. As cotações dos cabritos de <10 Kg subiram em relação à semana anterior nas três áreas de mercado analisadas, Alto Tâmega, Terra Fria e Terra Quente (+25 cêntimos / Kg).

No Ribatejo e Oeste, na área de mercado do Ribatejo, a oferta de cabrito foi média e a procura foi fraca. Quebra de cotações dos cabritos de <10 Kg e de >10 Kg (-1,5 EUR / Kg).

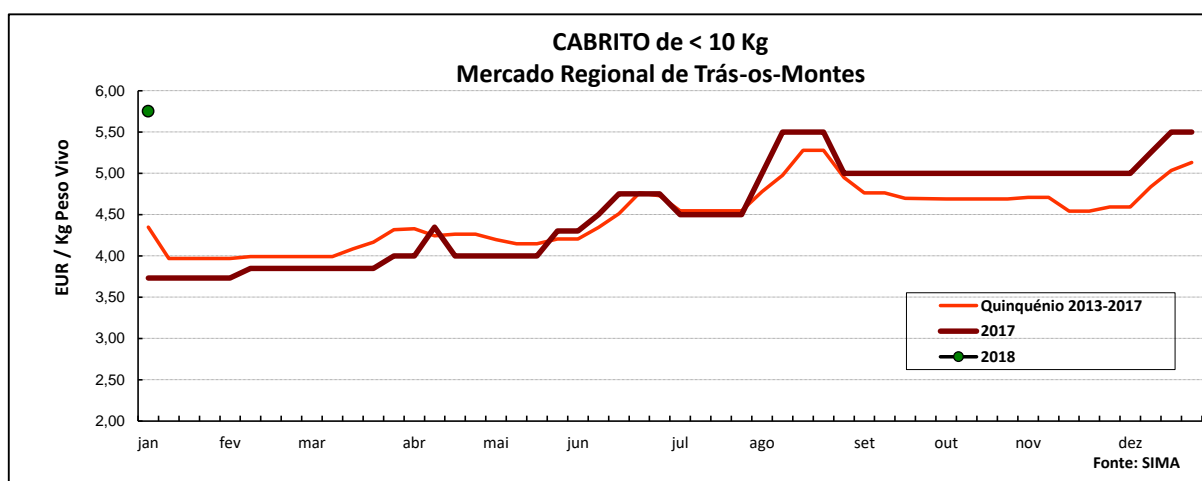
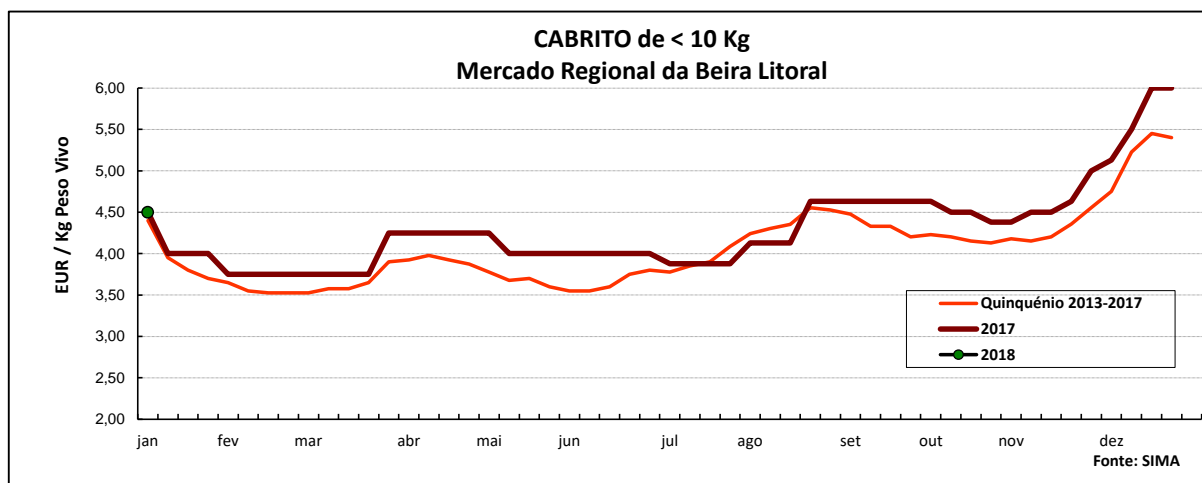
No Alentejo a oferta de cabrito foi fraca na área de mercado de Estremoz e média no Alentejo Norte; a procura foi fraca no Alentejo Norte e média em Estremoz. A procura aumentou em Estremoz, o mesmo acontecendo às cotações dos cabritos de <10 Kg e de >10 Kg (+20 cêntimos / Kg).

COTAÇÕES MÉDIAS REGIONAIS - SEMANAIS

Cabrito < 10 Kg	MÉDIA DA SEMANA	VARIAÇÃO PERCENTUAL		
	EUR / Kg Peso Vivo	Semana Anterior	Semana Homóloga do ano anterior	Semana Homóloga do Quinquénio 2013-2017
Beira Interior	4,83	-12,2	11,5	3,4
Beira Litoral	4,50	-25,0	0,0	2,3
Trás-os-Montes	5,75	4,5	54,2	32,2



Ovinos e Caprinos



COTAÇÕES MÉDIAS REGIONAIS - MENSAIS

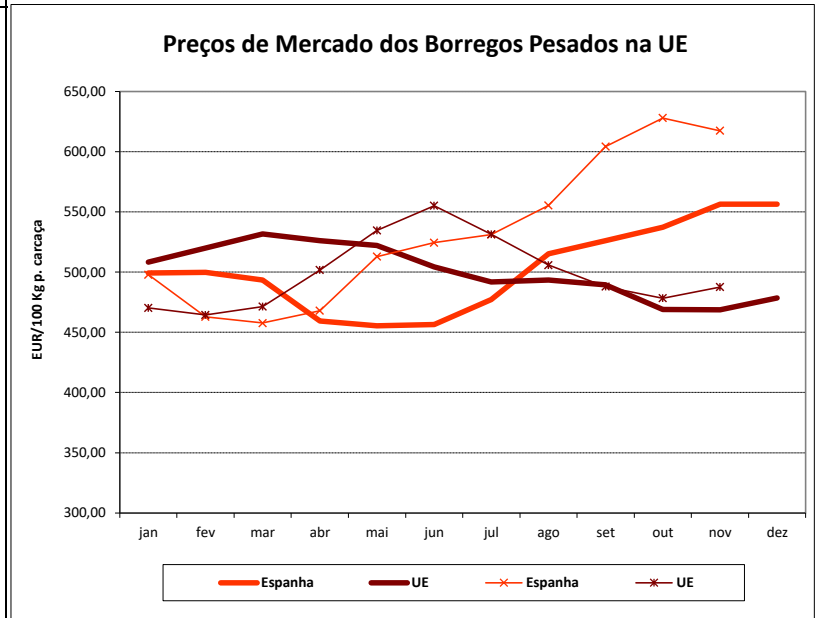
Cabrito < 10 Kg	dezembro 2017 (EUR / Kg Peso Vivo)	Variação Percentual		
		novembro 2017	dezembro 2016	dezembro Quinquénio 2012-2016
Beira Interior	5,17	12,8	0,0	5,8
Beira Litoral	5,66	22,9	0,0	8,9
Trás-os-Montes	5,31	6,3	0,0	8,5

Ovinos e Caprinos

PREÇOS MÉDIOS DE MERCADO NA U.E.

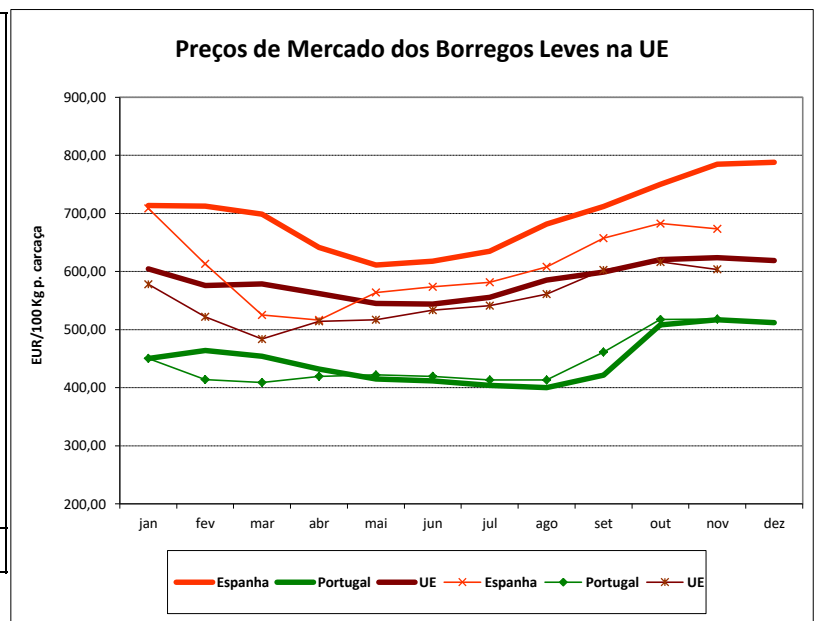
1. BORREGOS PESADOS

PAÍSES	EUR / 100 Kg Peso Carcaça		VAR.% Sem. Ant.
	SEMANA DE 25/12 a 31/12/2017	SEMANA DE 18/12 a 24/12/2017	
Bélgica			
Dinamarca		482,69	
Alemanha			
Estónia			
Espanha	626,38	614,08	2,0
França		664,00	
Croácia	549,56	540,12	1,7
Irlanda	448,00	444,80	0,7
Itália	571,00	571,00	0,0
Chipre	601,00	606,00	-0,8
Letónia	319,01	328,82	-3,0
Lituânia	470,19	421,28	11,6
Países Baixos	490,48	486,42	0,8
Áustria	580,00	578,00	0,3
Polónia			
Roménia	193,58	194,30	-0,4
Finlândia	376,87	376,87	0,0
Suécia			
Reino Unido	449,02	449,99	-0,2
U.E.	496,11	495,29	0,2



2. BORREGOS LEVES

Bulgária	563,46	562,41	0,2
Estónia			
Grécia			
Espanha	650,12	669,96	-3,0
Croácia	611,63	584,38	4,7
Itália	687,00	687,00	0,0
Letónia	349,40	357,68	-2,3
Hungria			
Polónia			
Portugal	580,00	580,00	0,0
Roménia			
Eslovénia	542,35	554,47	-2,2
Eslováquia			
Suécia			
U.E.	591,40	600,16	-1,5



Fonte: Comissão Europeia - Regulamento de Execução (UE) 2017/1185

Ovinos e Caprinos

COMÉRCIO INTERNACIONAL - janeiro a outubro

ENTRADAS		SAÍDAS		Var. %	Var. %
2017	2016	2017	2016	ENTRADAS 17/16	SAÍDAS 17/16

Cabeças

Outros Ovinos Vivos	110 724	66 175	207 640	63 478	67,3	227,1
Ovinos Rep.Raça Pura						
Caprinos Rep.Raça Pura						
Outros Caprinos Vivos	6 443	476			1253,6	

tonelada

Carne Ovino Congelada	2 092,6	1 891,1	170,5	165,9	10,7	2,8
Carne Ovino Fresca/Refrig.	2 259,7	2 204,8	346,3	1 063,8	2,5	-67,4
Outros Ovinos Vivos	2 389,8	1 115,5	7 363,4	2 408,5	114,2	205,7
Ovinos Rep.Raça Pura						
Miudezas Ovino/Cap.	45,2	54,1	71,8	47,4	-16,5	51,5
Carne Caprino Congelada	503,7	306,0	23,3	9,9	64,6	135,2
Carne Caprino Fres/Refrig.	640,7	683,2	4,3	4,4	-6,2	-1,4
Caprinos Rep.Raça Pura						
Outros Caprinos Vivos	70,9	5,2			1253,5	
TOTAL - Ovinos	6 787,3	5 265,5	7 952,0	3 685,6	28,9	115,8
TOTAL - Caprinos	1 215,3	994,5	27,6	14,3	22,2	93,3

1000 EUR

Carne Ovino Congelada	11 555,8	9 281,8	1 075,3	936,4	24,5	14,8
Carne Ovino Fresca/Refrig.	11 444,0	11 198,5	1 333,7	4 447,0	2,2	-70,0
Outros Ovinos Vivos	7 664,4	4 545,8	23 944,9	7 071,8	68,6	238,6
Ovinos Rep.Raça Pura						
Miudezas Ovino/Cap.	85,8	116,3	206,1	120,1	-26,2	71,5
Carne Caprino Congelada	3 064,3	1 959,2	186,7	80,0	56,4	133,6
Carne Caprino Fres/Refrig.	2 963,0	3 054,2	17,9	19,7	-3,0	-9,1
Caprinos Rep.Raça Pura						
Outros Caprinos Vivos	231,9	17,2			1250,9	
TOTAL - Ovinos	30 749,9	25 142,4	26 559,9	12 575,4	22,3	111,2
TOTAL - Caprinos	6 259,2	5 030,5	204,7	99,7	24,4	105,3

FONTE: INE (2016 - dados provisórios; 2017 - dados preliminares)

Ovinos e Caprinos

ÍNDICE DE PREÇOS DE PRODUTOS AGRÍCOLAS NO PRODUTOR (Base 2010)

(Continente)

	novembro 2017	outubro 2017	novembro 2016	Var. % Mês ant.	Var. % Mês ano ant.
Ovinos e Caprinos	119,80	118,90	112,10	0,8	6,9

FONTE: INE

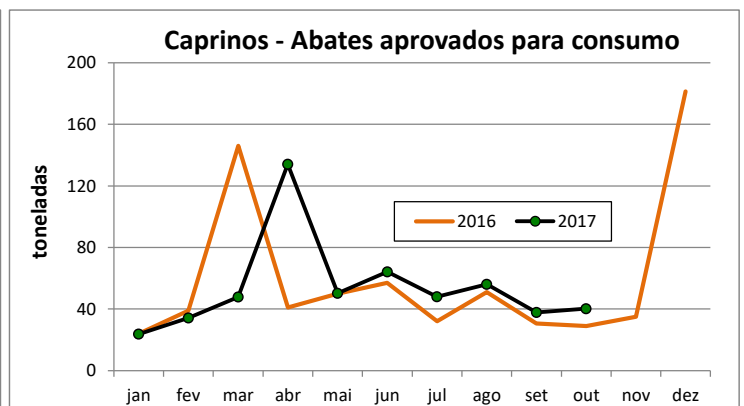
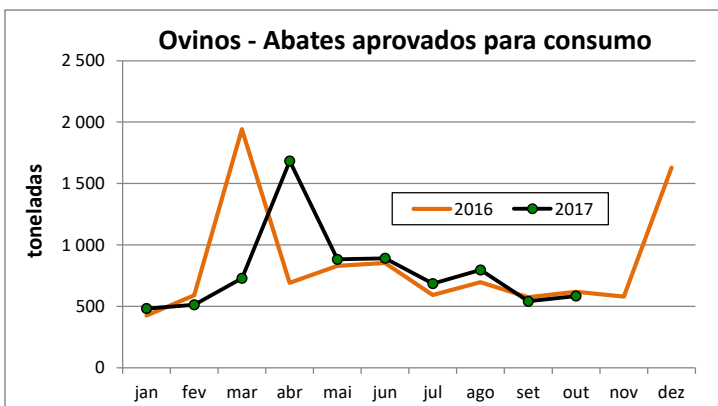
ABATES APROVADOS PARA CONSUMO - janeiro a outubro

(Portugal)

	Cabeças		tonelada		Var. Cabeças (%)	Var. tonel. (%)
	2017	2016	2017	2016	Acum.ano ant.	Acum.ano ant.
Borregos de <10 Kg	192 205	194 933	1 303,2	1 323,7	-1,4	-1,5
Borregos de >10 Kg	365 451	381 984	5 010,2	5 500,3	-4,3	-8,9
Adultos	69 059	47 830	1 467,2	984,6	44,4	49,0
TOTAL - Ovinos	626 715	624 747	7 780,6	7 808,6	0,3	-0,4

Cabritos	58 759	62 805	349,8	366,9	-6,4	-4,6
Adultos	10 667	7 621	186,1	132,9	40,0	40,1
TOTAL - Caprinos	69 426	70 426	536,0	499,8	-1,4	7,2

FONTE: INE (dados provisórios)



Para consulta de preços de produtos agrícolas consultar o site:
www.gpp.pt/index.php/sima/sistema-de-informacao-de-mercados-agricolas-sima
 O SIMA no Facebook - <http://www.facebook.com/SIMA.Portugal>

O conhecimento do mercado é a chave do sucesso!

O disponibiliza informação essencial para os empresários agrícolas e outros agentes tomarem as melhores decisões

Coordenação Central

Gabinete de Planeamento, Políticas e Administração Geral

Direção de Serviços de Estatística

Divisão de Estatística

SISTEMA DE INFORMAÇÃO DE MERCADOS AGRÍCOLAS

Praça do Comércio

1149-010 LISBOA

Tel: 213 234 600

Fax: 213 234 603

 E-mail: sima@gpp.pt