

Newsletter

Informação Semanal – 27-11 a 03-12-2017

 As Newsletter do SIMA podem também ser consultadas no facebook em:
<https://www.facebook.com/SIMA.Portugal>

Suíños

CONJUNTURA SEMANAL

Após 13 semanas consecutivas de redução (em que se registaram decréscimos acumulados de respetivamente, -55 e -56 cêntimos / Kg para os porcos classe E e classe S), esta semana as cotações médias nacionais do porco classe E e do porco classe S mantiveram-se estáveis em relação à semana anterior. Acréscimo dos leitões de <12 Kg (+5 cêntimos / Kg) e estabilidade dos leitões de 19-25 Kg. No Entre Douro e Minho a oferta e a procura de suínos para abate foram médias. A concorrência do produto importado continuou forte, principalmente com origem em Espanha. Estabilidade de cotações do porco classe E e do porco classe S.

Na Beira Litoral a oferta e a procura de suínos para abate foram médias. Mantém-se a entrada de produto oriundo do mercado externo, nomeadamente de Espanha. A oferta de leitão diminuiu em relação à semana anterior. As cotações do porco classe E e do porco classe S mantiveram-se estáveis; subida da cot. +freq. dos leitões de <12 Kg (+16 cêntimos / Kg).

No Alentejo a oferta de suínos para abate foi relativamente abundante e a procura foi média. As cotações dos porcos classe E e classe S não apresentaram quaisquer alterações em relação à semana anterior. Pelo contrário, subiu a cot. mín. dos leitões de <12 Kg (+10 cêntimos / Kg).

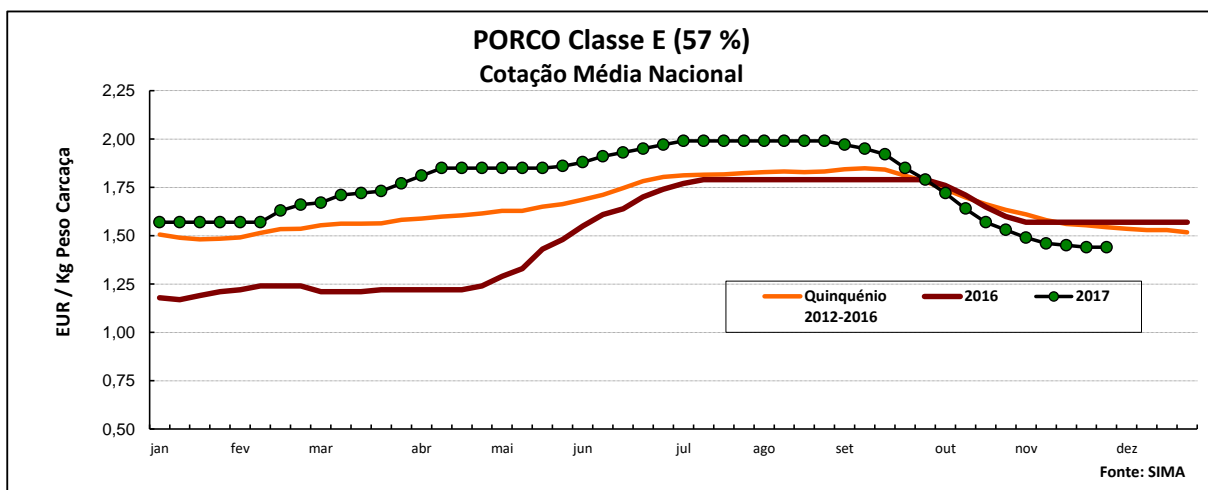
Na Beira Interior a oferta e a procura de suínos para abate foram médias e equilibradas. As cotações do porco classe E e classe S mantiveram-se em relação à semana anterior.

No Algarve as cotações do porco classe E e dos leitões de <12 Kg mantiveram-se estáveis relativamente à semana anterior.

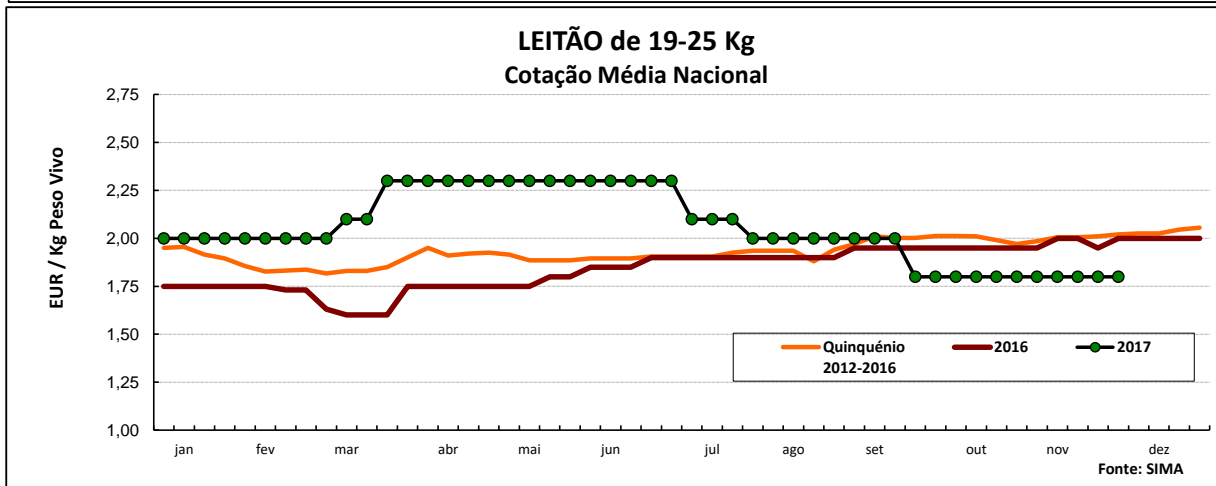
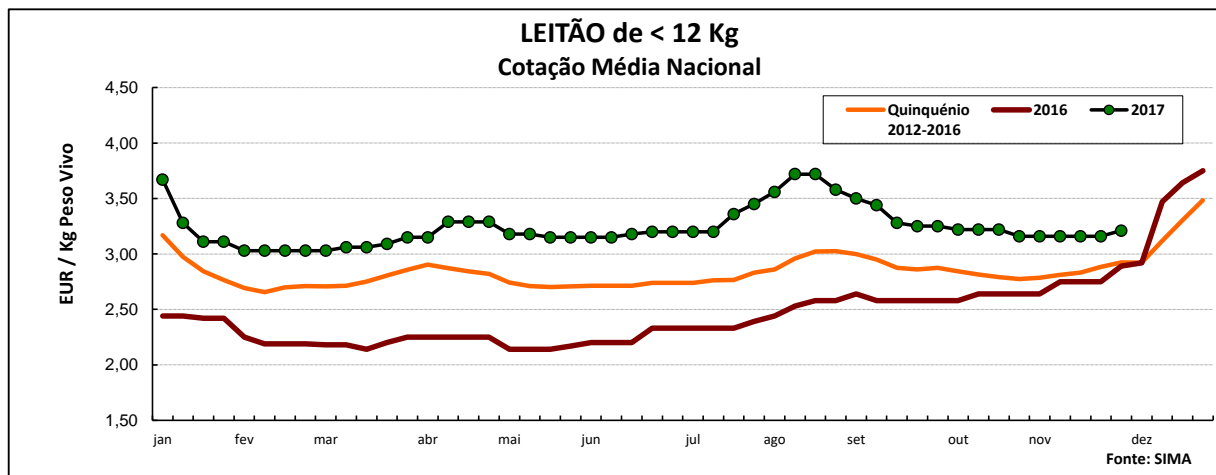
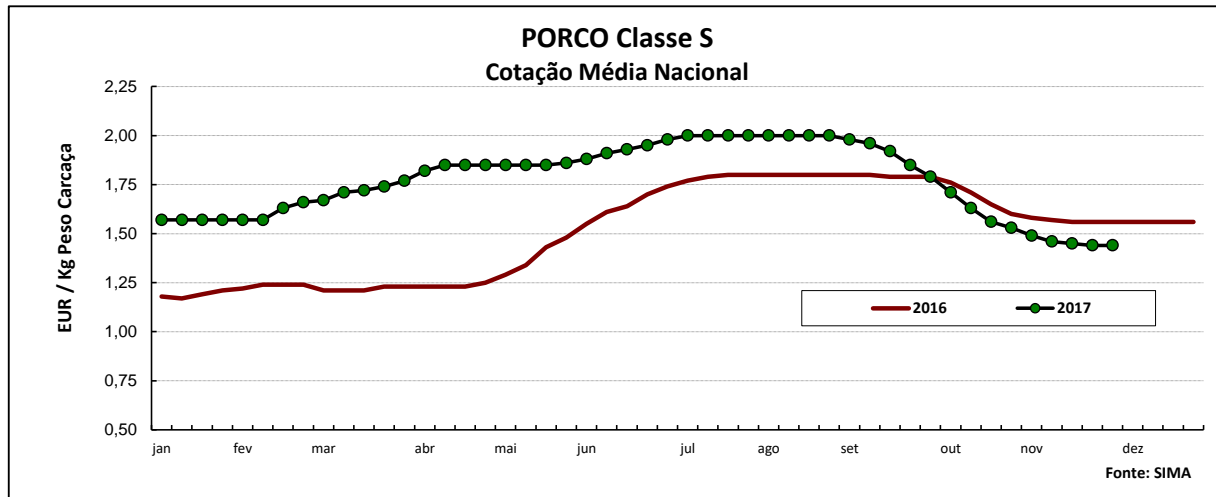
COTAÇÕES MÉDIAS NACIONAIS - SEMANAIS

Produto	Unidade de Comercialização	Estádio de Comercialização	MÉDIA DA SEMANA	Variação Percentual		
				Semana anterior	Semana homóloga do ano anterior	Semana homóloga do Quinquénio 2012-2016
Porco classe E (57% *)	EUR / Kg P.C.	Entrada Matadouro	1,44	-0,7	-8,3	-7,1
Porco classe S	EUR / Kg P.C.	Entrada Matadouro	1,44	-0,7	-7,7	-7,7
Leitão até 12 Kg	EUR / Kg P.V.	Saída Produção	3,16	0,0	14,9	9,7
Leitão 19 a 25 Kg	EUR / Kg P.V.	Saída Produção	1,80	0,0	-7,7	-10,4

* Carne magra em % de peso da carcaça



Suínos



COTAÇÕES MÉDIAS NACIONAIS - MENSAIS

Produto	Unidade de Comercialização	Estádio de Comercialização	outubro 2017	Variação Percentual		
				setembro 2017	outubro 2016	outubro Quinquénio 2012-2016
Porco classe E (57%)	EUR / Kg P.C.	Entrada Matadouro	1,62	-14,0	-3,9	-3,7
Porco classe S	EUR / Kg P.C.	Entrada Matadouro	1,61	-14,5	-4,3	
Leitão até 12 Kg	EUR / Kg P.V.	Saída Produção	3,21	-3,0	22,1	14,8
Leitão 19 a 25 Kg	EUR / Kg P.V.	Saída Produção	1,80	-5,3	-7,7	-9,5

Nota: Kg P.C. - Kg de peso carcaça; Kg P.V. - Kg de peso vivo

Suínos

Cotações em Mercados / Bolsas UE

1. ESPANHA

1.1. LÉRIDA - BOLSA

		Cotação em EUR				Variação (%) Sem. Ant.
		23/11/2017	30/11/2017	23/11/2017	30/11/2017	
Porco Acabado de Lérida "Normal"	Kg P.Vivo	1,028	1,028	1,353	1,353	0,0
	Unidade	30,50	31,00	<i>Kg P.Carçaça</i>		1,6

1.2. BINEFAR - BOLSA

		Cotação em EUR				Variação (%) Sem. Ant.
		22/11/2017	29/11/2017	22/11/2017	29/11/2017	
Porco "Normal"	Kg P.Vivo	1,020	1,020	1,342	1,342	0,0
	Unidade (Mín.)	30,00	30,00	<i>Kg P.Carçaça</i>		0,0

2. FRANÇA - BRETAGNA

		Cotação em EUR		Variação Sem Ant. (Cêntimos/Kg)	Variação (%) Sem. Ant.
		23/11/2017	30/11/2017		
Porco 56 TMP * (80-102 Kg)	Kg P.Carçaça	1,179	1,178	-0,1	-0,1
Porco de reforma	Kg P.Carçaça	0,810	0,808	-0,2	-0,2

* Taxa de músculo das peças

3. DINAMARCA

		Cotação em DKK		Cotação em EUR		Variação (%) Sem. Ant.
		sem 48/2017	sem 49/2017	sem 48/2017	sem 49/2017	
Porco 61 % carne - 68,0-90,9 Kg	Kg P.Carçaça	9,60	9,60	1,479	1,290	0,0

4. PAÍSES BAIXOS - BOLSA

		Cotação em EUR		Variação Sem Ant. (Cêntimos/Kg)	Variação (%) Sem. Ant.
		22/11/2017	29/11/2017		
Porco 56 % carne	Kg P.Carçaça	1,45	1,45	0,0	0,0
Leitão	Unidade	36,50	37,00	-	1,4

5. ALEMANHA

		Cotação em EUR		Variação Sem Ant. (Cêntimos/Kg)	Variação (%) Sem. Ant.
		22/11/2017	29/11/2017		
Porco 56 % carne	Kg P.Carçaça	1,450	1,450	0,0	0,0

6. PORTUGAL - BOLSA DO PORCO (MONTIJO)

		Variação em EUR	
		23/11/2017	30/11/2017
Porco classe E - 57% de músculo (à entrada do matadouro)	Kg P.Carçaça	0,000	0,013

Nota: 1) A partir da 1ª Sessão de 2017 a Bolsa do Porco apresenta apenas a variação em relação à semana anterior

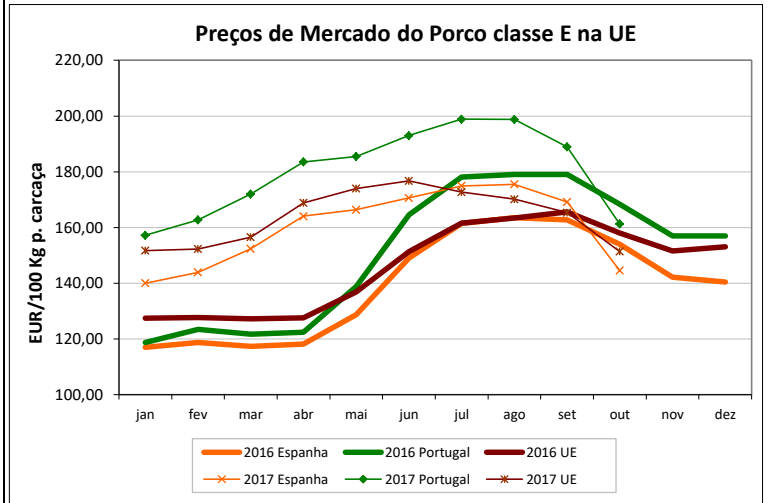
Suíños

PREÇOS MÉDIOS DE MERCADO NA U.E.

PORCO CLASSE E (EUR / 100 Kg Peso Carcaça)

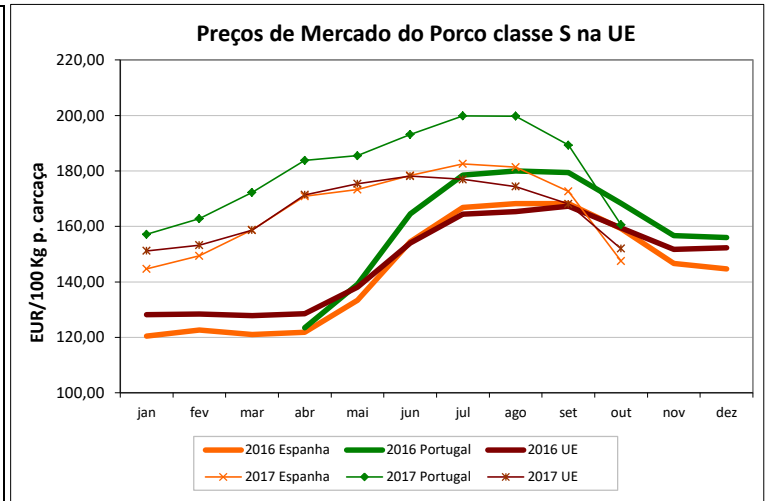
PAÍSES	SEMANA DE 20/11 a 26/11/2017	SEMANA DE 13/11 a 19/11/2017	VAR % S. ANT.
Bélgica	123,90	122,90	0,8
Bulgária	177,23	192,25	-7,8
República Checa	150,20	151,08	-0,6
Dinamarca	137,20	137,20	0,0
Alemanha	149,27	149,30	0,0
Estónia	146,20	145,67	0,4
Irlanda	192,77	195,56	-1,4
Grécia	126,58	127,65	-0,8
Espanha	130,00	130,00	0,0
França	149,09	149,66	-0,4
Croácia	149,13	149,04	0,1
Itália			
Chipre	193,85	194,35	-0,3
Letónia	148,03	147,91	0,1
Lituânia	143,68	144,96	-0,9
Luxemburgo	148,20	147,10	0,7
Hungria	151,54	152,01	-0,3
Malta			
Países Baixos	131,56	131,56	0,0
Áustria	152,15	151,99	0,1
Polónia	144,82	144,27	0,4
Portugal	144,00	145,00	-0,7
Romenia	142,72	144,77	-1,4
Eslovénia	156,80	157,44	-0,4
Eslováquia	152,66	154,86	-1,4
Finlândia	158,02	158,15	-0,1
Suécia	177,87	176,74	0,6
Reino Unido	172,14	171,54	0,4
U.E.	145,27	145,39	-0,1

Nota:
As carcaças dos suínos são divididas em classes de acordo com o teor estimado de carne magra em percentagem de peso da carcaça:
Classe S - 60 % ou mais
Classe E - 55 % ou mais



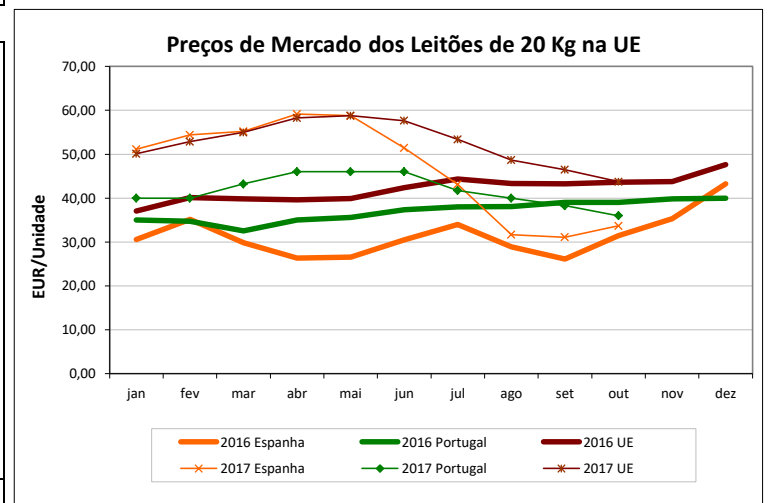
PORCO CLASSE S (EUR / 100 Kg Peso Carcaça)

Bélgica	133,10	131,10	1,5
República Checa	153,92	155,53	-1,0
Dinamarca	143,11	143,11	0,0
Alemanha	153,43	153,28	0,1
Estónia	153,48	152,75	0,5
Irlanda	192,77	195,56	-1,4
Grécia	130,01	129,99	0,0
Espanha	138,00	138,00	0,0
França	150,28	151,65	-0,9
Croácia	150,17	150,63	-0,3
Chipre			
Letónia	149,34	149,75	-0,3
Lituânia	148,51	147,97	0,4
Luxemburgo	154,10	153,60	0,3
Hungria	155,16	155,95	-0,5
Malta			
Países Baixos	130,42	130,42	0,0
Áustria	164,34	163,82	0,3
Polónia	147,54	146,96	0,4
Portugal	144,00	145,00	-0,7
Romenia	145,03	147,31	-1,5
Eslovénia	168,29	168,06	0,1
Eslováquia	155,32	156,21	-0,6
Finlândia	162,38	162,71	-0,2
Suécia	182,22	181,09	0,6
Reino Unido	174,87	174,26	0,4
U.E.	143,27	143,10	0,1



LEITÕES de cerca de 20 Kg (EUR / Unidade)

Bélgica	36,00	36,00	0,0
República Checa			
Dinamarca	42,19	42,20	0,0
Alemanha	46,00	46,20	-0,4
Estónia			
Espanha	34,30	34,30	0,0
França	24,40	24,60	-0,8
Croácia	39,57	39,64	-0,2
Itália	81,88	81,70	0,2
Luxemburgo	46,20	43,67	5,8
Hungria	46,79	50,16	-6,7
Malta			
Países Baixos	28,50	28,00	1,8
Polónia	45,56	45,09	1,0
Portugal	36,00	36,00	0,0
Eslováquia			
Finlândia	40,35	40,94	-1,4
Suécia	75,96	75,99	0,0
Reino Unido	62,64	62,42	0,4
U.E.	42,12	42,18	-0,1



Suíños

ÍNDICE DE PREÇOS DE PRODUTOS AGRÍCOLAS NO PRODUTOR (Base 2010)

(Continente)

	outubro 2017	setembro 2017	outubro 2016	Var. % Mês ant.	Var. % Mês ano ant.
Suíños	100,70	116,70	104,00	-13,7	-3,2

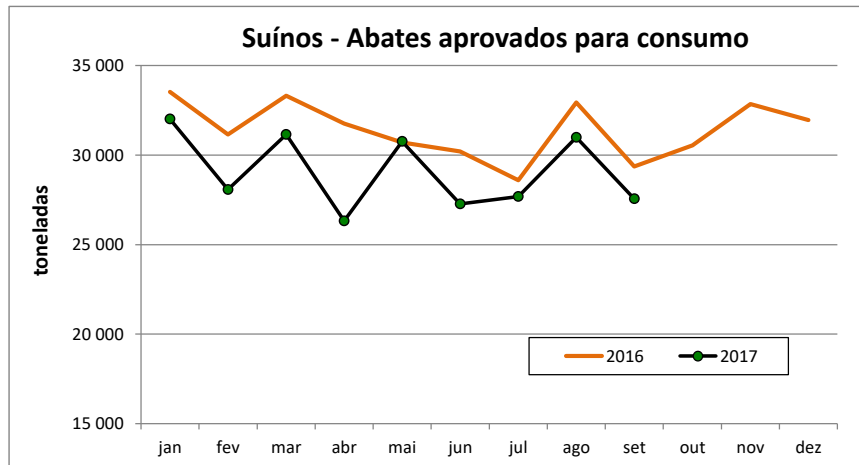
FONTE: INE

ABATES APROVADOS PARA CONSUMO - janeiro a setembro

(Portugal)

	Cabeças		tonelada		Var. Cabeças (%) Acum.ano ant.	Var. tonel. (%) Acum.ano ant.
	2017	2016	2017	2016		
Leitões	835 318	844 213	5 833	5 904	-1,1	-1,2
Porcos de Engorda	3 135 340	3 337 588	253 463	272 061	-6,1	-6,8
Reprodutores	17 053	23 913	2 563	3 639	-28,7	-29,6
TOTAL	3 987 711	4 205 714	261 859	281 604	-5,2	-7,0

FONTE: INE (dados provisórios)



Suíños

COMÉRCIO INTERNACIONAL - janeiro a setembro

	ENTRADAS		SAÍDAS		Var. %	Var. %
	2017	2016	2017	2016	ENTRADAS 17/16	SAÍDAS 17/16
Outros Suínos Vivos	918 150	907 751	142 949	174 303	1,1	-18,0
Suíños Rep. Raça Pura	573	538	1 493	1 286	6,5	16,1
TOTAL	918 723	908 289	144 442	175 589	1,1	-17,7

Cabeças

	ENTRADAS		SAÍDAS		Var. %	Var. %
	2017	2016	2017	2016	ENTRADAS 17/16	SAÍDAS 17/16
Carne Congelada	19 303,8	18 295,0	12 245,6	13 974,9	5,5	-12,4
Carne Fresca/Refrig.	62 496,6	62 774,2	12 326,9	14 140,4	-0,4	-12,8
Outros Suínos Vivos	75 978,7	79 489,7	16 159,5	16 088,5	-4,4	0,4
Suíños Rep. Raça Pura	55,2	68,1	233,4	195,0	-18,9	19,6
Miudezas	1 232,1	1 475,9	7 747,6	8 127,6	-16,5	-4,7
TOTAL	159 066,4	162 102,9	48 712,8	52 526,5	-1,9	-7,3

tonelada


	ENTRADAS		SAÍDAS		Var. %	Var. %
	2017	2016	2017	2016	ENTRADAS 17/16	SAÍDAS 17/16
Carne Congelada	46 213,4	38 121,4	30 298,5	25 862,8	21,2	17,2
Carne Fresca/Refrig.	171 667,5	150 663,7	31 775,3	27 397,7	13,9	16,0
Outros Suínos Vivos	109 848,5	92 032,2	28 541,4	25 741,4	19,4	10,9
Suíños Rep. Raça Pura	141,1	116,1	260,0	178,7	21,5	45,5
Miudezas	2 873,3	2 290,9	5 409,4	4 676,9	25,4	15,7
TOTAL	330 743,9	283 224,3	96 284,7	83 857,5	16,8	14,8

1000 EUR

FONTE: INE (2016 - dados provisórios; 2017 - dados preliminares)

Para consulta de preços de produtos agrícolas consultar o site:
www.gpp.pt/index.php/sima/sistema-de-informacao-de-mercados-agricolas-sima
 O SIMA no Facebook - <http://www.facebook.com/SIMA.Portugal>

O conhecimento do mercado é a chave do sucesso!

O  disponibiliza informação essencial para os empresários agrícolas e outros agentes tomarem as melhores decisões

Coordenação Central

Gabinete de Planeamento, Políticas e Administração Geral

Direção de Serviços de Estatística

Divisão de Estatística

SISTEMA DE INFORMAÇÃO DE MERCADOS AGRÍCOLAS

Praça do Comércio

1149-010 LISBOA

Tel: 213 234 600

Fax: 213 234 603

 E-mail: sima@gpp.pt