

Newsletter

Informação Semanal – 27-11 a 03-12-2017

 As Newsletter do SIMA podem também ser consultadas no facebook em:
<https://www.facebook.com/SIMA.Portugal>

Ovinos e Caprinos

CONJUNTURA SEMANAL - OVINOS

Na semana em análise deu-se um novo aumento da cotação média nacional dos borregos <12 Kg em relação à semana anterior, +23 cêntimos / Kg. Estabilidade dos borregos de 22-28 Kg e >28 Kg.

Na Beira Interior a oferta de borrego foi média nas três áreas de mercado, Castelo Branco, Cova da Beira e Guarda; a procura foi média na Guarda e relativamente animada em Castelo Branco e na Cova da Beira. Estabilidade de cotações dos borregos de <12 Kg nas três áreas referidas.

Na Beira Litoral a oferta de borrego foi muito fraca na área de mercado de Coimbra e fraca em Viseu; a procura foi fraca em Coimbra e média em Viseu. Em Coimbra a oferta é insuficiente para satisfazer a procura, pelo que subiram as cotações dos borregos de <12 Kg (+50 cêntimos / Kg). Em Viseu a oferta de borregos tem vindo a diminuir em consequência dos incêndios e esta semana voltou a aumentar a procura, pelo que se registou uma nova subida das cotações dos borregos de <12 Kg (+25 cêntimos / Kg).

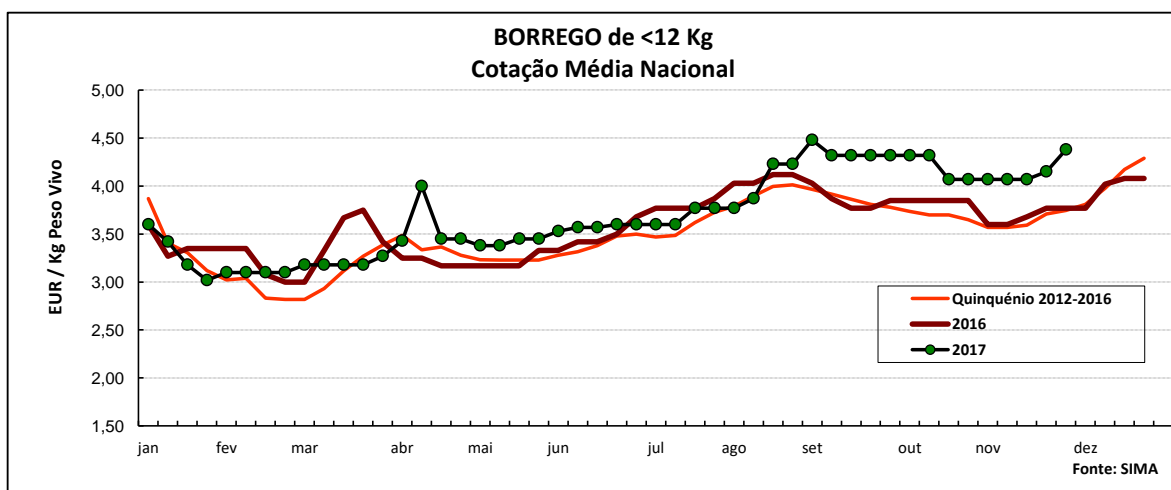
No Ribatejo e Oeste, na área de mercado do Ribatejo, a oferta e a procura de borrego foram relativamente fracas. Estabilidade de cotações em todas as categorias de borregos.

No Alentejo a oferta de borrego foi fraca nas áreas de mercado de Estremoz e Beja, relativamente fraca em Évora e Alentejo Norte e média no Alentejo Litoral e Elvas; a procura foi média em Évora, Alentejo Norte e Estremoz, relativamente animada no Alentejo Norte e Elvas e animada em Beja. Subida de cotações dos borregos de 13-21 Kg e de 22-28 Kg em Elvas e Estremoz (+10 a +20 cêntimos / Kg).

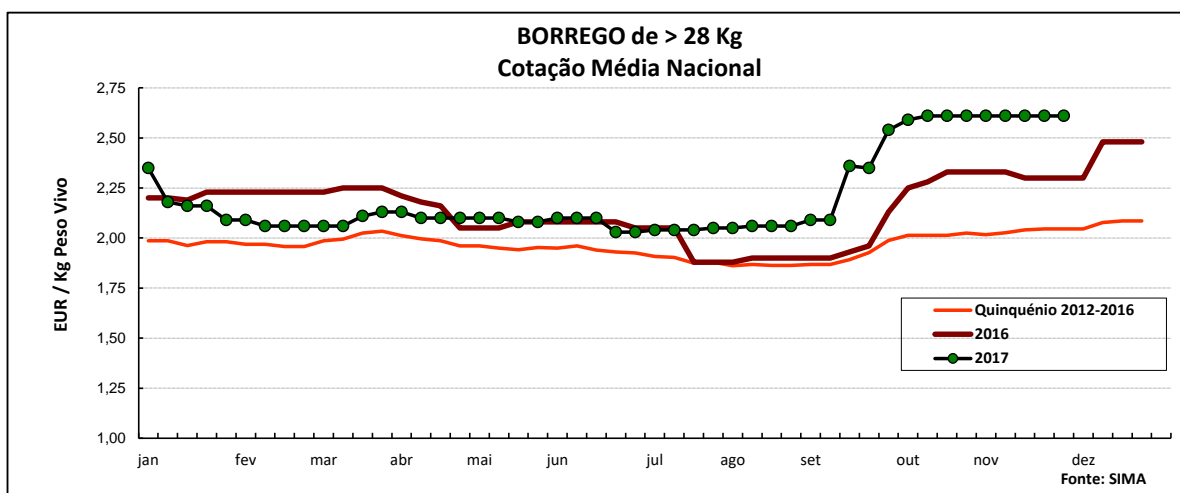
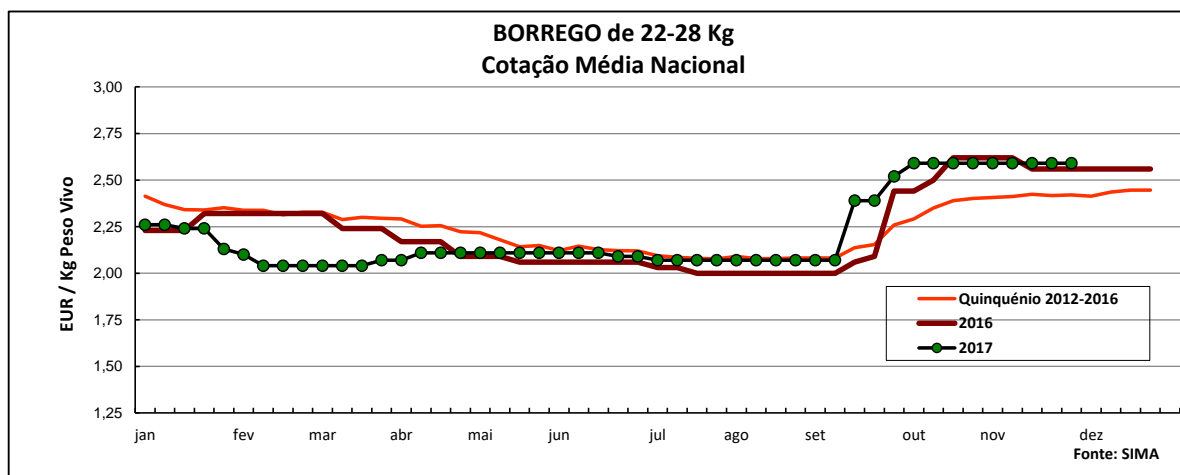
Em Trás-os-Montes a oferta de borrego foi média e a procura relativamente fraca. Estabilidade de cotações dos borregos, de <12 Kg e de 13-21 Kg, nas três áreas de mercado analisadas, Alto Tâmega, Terra Fria e Terra Quente.

COTAÇÕES MÉDIAS NACIONAIS - SEMANAIS

PRODUTO	MÉDIA DA SEMANA	VARIÇÃO PERCENTUAL		
	EUR / Kg Peso Vivo	Semana Anterior	Semana Homóloga do ano anterior	Semana Homóloga do Quinquénio 2012-2016
Borrego de < 12 Kg	4,38	5,5	16,2	17,1
Borrego de 22-28 Kg	2,59	0,0	1,2	7,0
Borrego de > 28 Kg	2,61	0,0	13,5	27,3



Ovinos e Caprinos



COTAÇÕES MÉDIAS NACIONAIS - MENSAIS

Produto	outubro 2017 (EUR / Kg Peso Vivo)	Variação Percentual		
		setembro 2017	outubro 2016	outubro Quinquénio 2012-2016
Borrego de < 12 Kg	4,20	-2,9	9,0	13,9
Borrego de 22-28 Kg	2,59	10,6	1,8	9,7
Borrego de > 28 Kg	2,61	11,8	13,4	29,3

Ovinos e Caprinos

CONJUNTURA SEMANAL - CAPRINOS

Na semana em análise a cotação média dos cabritos de <10 Kg voltou a subir em relação à semana anterior na região da Beira Litoral (+37 cêntimos / Kg); estabilidade destes animais na Beira Interior e em Trás-os-Montes.

Na Beira Interior a oferta de cabrito foi fraca na área de mercado da Cova da Beira e média na Guarda e na Sertã; a procura foi média na Guarda e relativamente animada na Cova da Beira e na Sertã. Apesar do aumento da procura ocorrido na Cova da Beira, as cotações dos cabritos de <10 Kg mantiveram-se estáveis nas três áreas analisadas.

Na Beira Litoral, na área de mercado de Coimbra, a oferta de cabrito foi muito fraca e a procura fraca; em Viseu a oferta foi fraca e a procura média. A procura aumentou nas últimas semanas, quer no que se refere aos cabritos, quer às cabras de refugo. Subida das cotações dos cabritos de <10 Kg em Coimbra (+50 cêntimos / Kg) e em Viseu (+25 cêntimos / Kg).

Em Trás-os-Montes a oferta de cabrito foi média e a procura relativamente fraca. As cotações dos cabritos de <10 Kg mantiveram-se estáveis nas três áreas de mercado analisadas, Alto Tâmega, Terra Fria e Terra Quente.

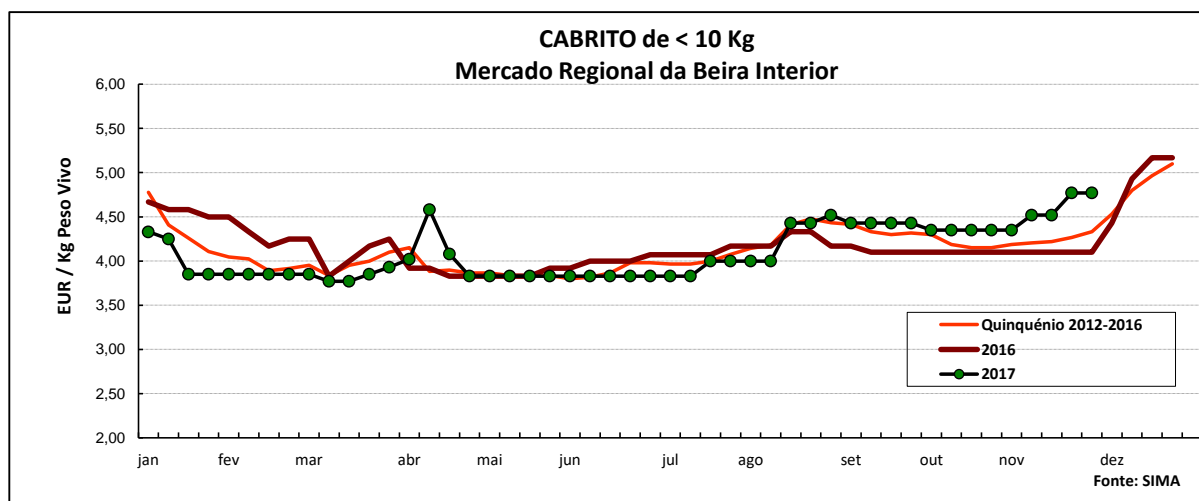
No Ribatejo e Oeste, na área de mercado do Ribatejo, a oferta e a procura de cabrito foram fracas. Estabilidade de cotações dos cabritos de <10 Kg e de >10 Kg.

No Alentejo a oferta de cabrito foi fraca na área de mercado de Estremoz e média no Alentejo Norte; a procura foi fraca no Alentejo Norte e relativamente fraca em Estremoz. As cotações dos cabritos de <10 Kg continuaram a manter-se estáveis.

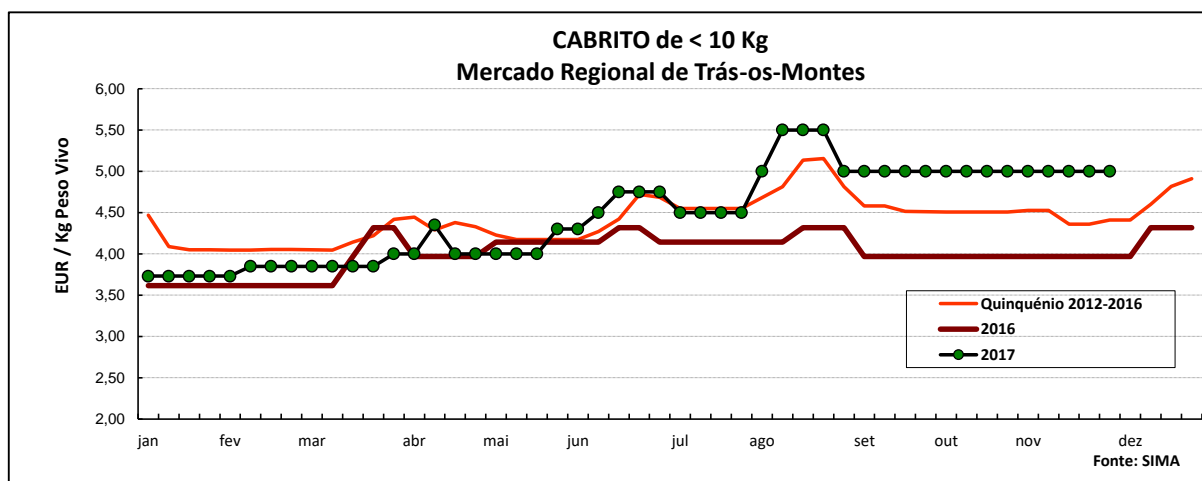
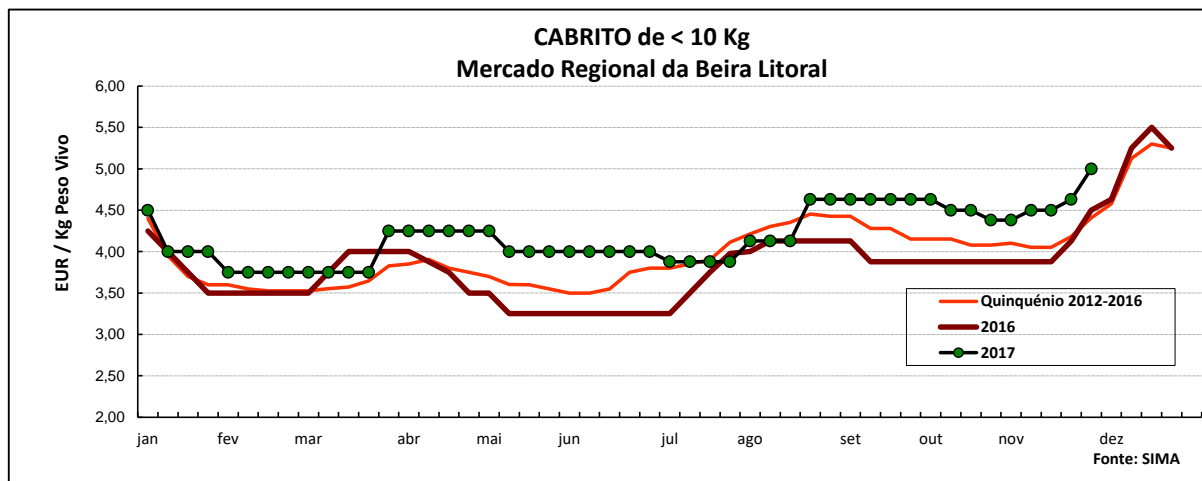
COTAÇÕES MÉDIAS REGIONAIS - SEMANAIS

Cabrito < 10 Kg	MÉDIA DA SEMANA	VARIAÇÃO PERCENTUAL		
	EUR / Kg Peso Vivo	Semana Anterior	Semana Homóloga do ano anterior	Semana Homóloga do Quinquénio 2012-2016
Beira Interior	4,77	0,0	16,3	10,2
Beira Litoral	5,00	8,0	11,1	13,4
Trás-os-Montes	5,00	0,0	25,9	13,4

n.d. - não disponível



Ovinos e Caprinos



COTAÇÕES MÉDIAS REGIONAIS - MENSAIS

Cabrito < 10 Kg	outubro 2017 (EUR / Kg Peso Vivo)	Variação Percentual		
		setembro 2017	outubro 2016	outubro Quinquénio 2012-2016
Beira Interior	4,35	-1,8	6,1	3,6
Beira Litoral	4,50	-2,8	16,0	9,3
Trás-os-Montes	5,00	0,0	26,1	10,9

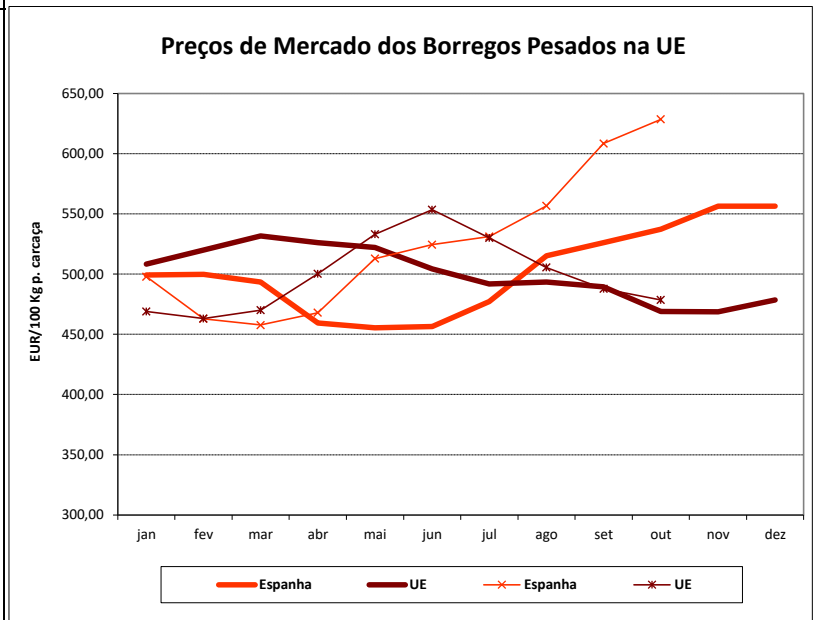
n.d. - não disponível

Ovinos e Caprinos

PREÇOS MÉDIOS DE MERCADO NA U.E.

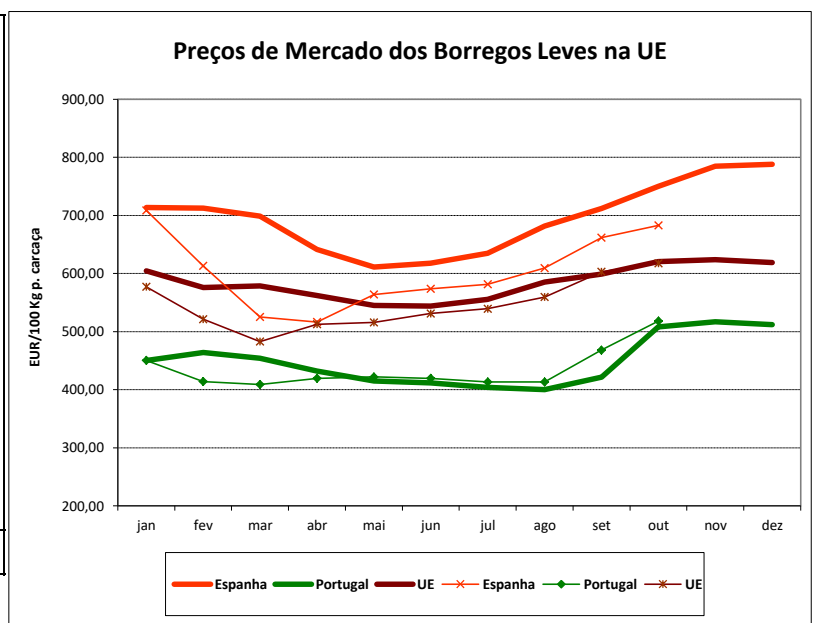
1. BORREGOS PESADOS

PAÍSES	EUR / 100 Kg Peso Carcaça		VAR.% Sem. Ant.
	SEMANA DE 20/11 a 26/11/2017	SEMANA DE 13/11 a 19/11/2017	
Bélgica		482,30	
Dinamarca	471,17	486,55	-3,2
Alemanha	546,96	556,11	-1,6
Estónia			
Espanha	616,65	616,48	0,0
França	661,00	655,00	0,9
Croácia	539,43	531,46	1,5
Irlanda	449,90	428,83	4,9
Itália	571,00	576,00	-0,9
Chipre	571,00	568,00	0,5
Letónia	347,97	271,54	28,1
Lituânia	351,96	444,14	-20,8
Países Baixos	515,87	507,16	1,7
Áustria	575,00	582,00	-1,2
Polónia	359,34	367,10	-2,1
Roménia	206,47	207,24	-0,4
Finlândia	387,81	376,79	2,9
Suécia	360,59	377,57	-4,5
Reino Unido	443,49	441,16	0,5
U.E.	492,84	488,76	0,8



2. BORREGOS LEVES

Bulgária	563,47	563,78	-0,1
Estónia			
Grécia	471,11	479,94	-1,8
Espanha	672,81	672,56	0,0
Croácia	603,34	581,01	3,8
Itália	682,00	685,00	-0,4
Letónia	338,17	352,14	-4,0
Hungria	625,69	619,21	1,0
Polónia			
Portugal	518,00	518,00	0,0
Roménia			
Eslovénia	550,58	536,94	2,5
Eslováquia			
Suécia			
U.E.	600,49	603,03	-0,4



Fonte: Comissão Europeia - Regulamento de Execução (UE) 2017/1185

Ovinos e Caprinos

COMÉRCIO INTERNACIONAL - janeiro a setembro

ENTRADAS		SAÍDAS		Var. %	Var. %
2017	2016	2017	2016	ENTRADAS 17/16	SAÍDAS 17/16

Cabeças

Outros Ovinos Vivos	101 890	60 212	197 004	58 377	69,2	237,5
Ovinos Rep.Raça Pura						
Caprinos Rep.Raça Pura						
Outros Caprinos Vivos	6 443	476			1253,6	

tonelada

Carne Ovino Congelada	1 813,1	1 828,3	149,6	134,5	-0,8	11,3
Carne Ovino Fresca/Refrig.	1 957,2	1 938,1	342,6	1 043,5	1,0	-67,2
Outros Ovinos Vivos	2 187,6	974,7	7 000,4	2 221,7	124,4	215,1
Ovinos Rep.Raça Pura						
Miudezas Ovino/Cap.	44,2	49,6	71,8	47,4	-11,0	51,5
Carne Caprino Congelada	447,2	210,9	20,9	6,7	112,0	212,9
Carne Caprino Fres/Refrig.	531,3	628,3	3,4	3,5	-15,4	-2,3
Caprinos Rep.Raça Pura						
Outros Caprinos Vivos	70,9	5,2			1253,5	
TOTAL - Ovinos	6 002,2	4 790,8	7 564,3	3 447,0	25,3	119,4
TOTAL - Caprinos	1 049,4	844,4	24,3	10,2	24,3	138,8

1000 EUR

Carne Ovino Congelada	10 196,3	8 891,6	932,2	799,1	14,7	16,7
Carne Ovino Fresca/Refrig.	9 911,4	9 722,5	1 335,0	4 394,0	1,9	-69,6
Outros Ovinos Vivos	6 905,7	4 054,8	22 775,4	6 548,0	70,3	247,8
Ovinos Rep.Raça Pura						
Miudezas Ovino/Cap.	85,2	111,4	206,0	120,1	-23,5	71,5
Carne Caprino Congelada	2 702,4	1 360,0	168,7	56,7	98,7	197,8
Carne Caprino Fres/Refrig.	2 295,0	2 839,2	13,8	15,8	-19,2	-13,0
Caprinos Rep.Raça Pura						
Outros Caprinos Vivos	231,9	17,2			1250,9	
TOTAL - Ovinos	27 098,7	22 780,3	25 248,6	11 861,2	19,0	112,9
TOTAL - Caprinos	5 229,4	4 216,3	182,5	72,5	24,0	151,8

FONTE: INE (2016 - dados provisórios; 2017 - dados preliminares)

Ovinos e Caprinos

ÍNDICE DE PREÇOS DE PRODUTOS AGRÍCOLAS NO PRODUTOR (Base 2010)

(Continente)

	outubro 2017	setembro 2017	outubro 2016	Var. % Mês ant.	Var. % Mês ano ant.
Ovinos e Caprinos	118,90	112,20	111,00	6,0	7,1

FONTE: INE

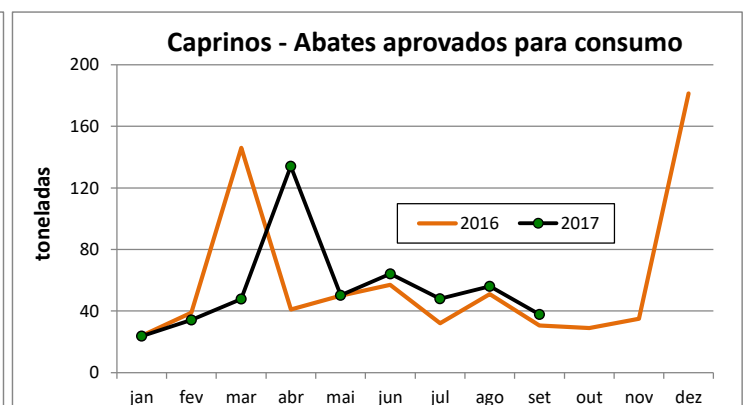
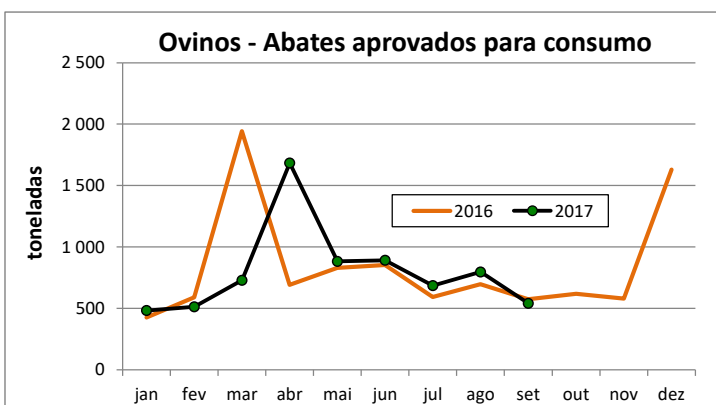
ABATES APROVADOS PARA CONSUMO - janeiro a setembro

(Portugal)

	Cabeças		tonelada		Var. Cabeças (%)	Var. tonel. (%)
	2017	2016	2017	2016	Acum.ano ant.	Acum.ano ant.
Borregos de <10 Kg	174 149	175 691	1 187,2	1 203,8	-0,9	-1,4
Borregos de >10 Kg	340 400	354 929	4 657,5	5 114,8	-4,1	-8,9
Adultos	63 623	42 181	1 352,9	871,2	50,8	55,3
TOTAL - Ovinos	578 172	572 801	7 197,7	7 189,8	0,9	0,1

Cabritos	55 885	59 978	332,1	351,0	-6,8	-5,4
Adultos	9 455	6 843	163,7	119,3	38,2	37,2
TOTAL - Caprinos	65 340	66 821	495,8	470,4	-2,2	5,4

FONTE: INE (dados provisórios)



Para consulta de preços de produtos agrícolas consultar o site:
www.gpp.pt/index.php/sima/sistema-de-informacao-de-mercados-agricolas-sima
 O SIMA no Facebook - <http://www.facebook.com/SIMA.Portugal>

O conhecimento do mercado é a chave do sucesso!

O disponibiliza informação essencial para os empresários agrícolas e outros agentes tomarem as melhores decisões

Coordenação Central

Gabinete de Planeamento, Políticas e Administração Geral

Direção de Serviços de Estatística

Divisão de Estatística

SISTEMA DE INFORMAÇÃO DE MERCADOS AGRÍCOLAS

Praça do Comércio

1149-010 LISBOA

Tel: 213 234 600

Fax: 213 234 603

 E-mail: sima@gpp.pt