

Newsletter

Informação Semanal – 27-11 a 03-12-2017

As Newsletter do SIMA podem também ser consultadas no facebook em:
<https://www.facebook.com/SIMA.Portugal>

Bovinos

CONJUNTURA SEMANAL

Na semana em análise as cotações médias nacionais dos novilhos e novilhas de 12-18 meses, de raça Turina e cruzado de Charolês, pautaram-se pela estabilidade.

No Entre Douro e Minho a oferta e a procura de bovinos foram médias e equilibradas. Mantêm-se as trocas com o mercado externo, nomeadamente com Espanha, registando-se principalmente a entrada de carne a preços inferiores e a saída de vacas. Estabilidade de cotações nas duas áreas de mercado, Entre Douro e Minho e Ribadouro.

Na Beira Litoral a oferta de bovinos foi muito fraca e a procura foi relativamente fraca nas três áreas de mercado, Aveiro, Coimbra e Viseu. Manutenção das cotações nas três áreas de mercado referidas. Na Beira Interior a oferta de bovinos foi relativamente animada na área de mercado de Castelo Branco e média na Guarda, sendo a procura média nas duas áreas de mercado. As cotações mantiveram-se estáveis.

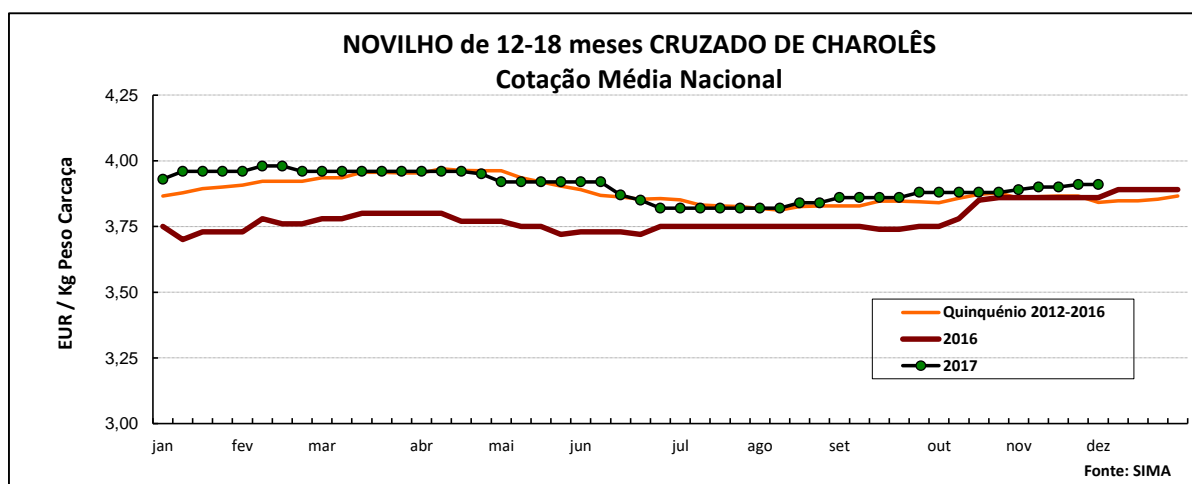
No Ribatejo e Oeste, na área de mercado do Ribatejo, a oferta e a procura de bovinos foram muito fracas e as cotações continuam estáveis.

No Alentejo a oferta e a procura de bovinos foram médias nas áreas de mercado do Alentejo Litoral, Alentejo Norte, Elvas, Beja e Estremoz; em Évora a oferta foi relativamente abundante e a procura relativamente animada. Estabilidade de cotações em todas as áreas de mercado.

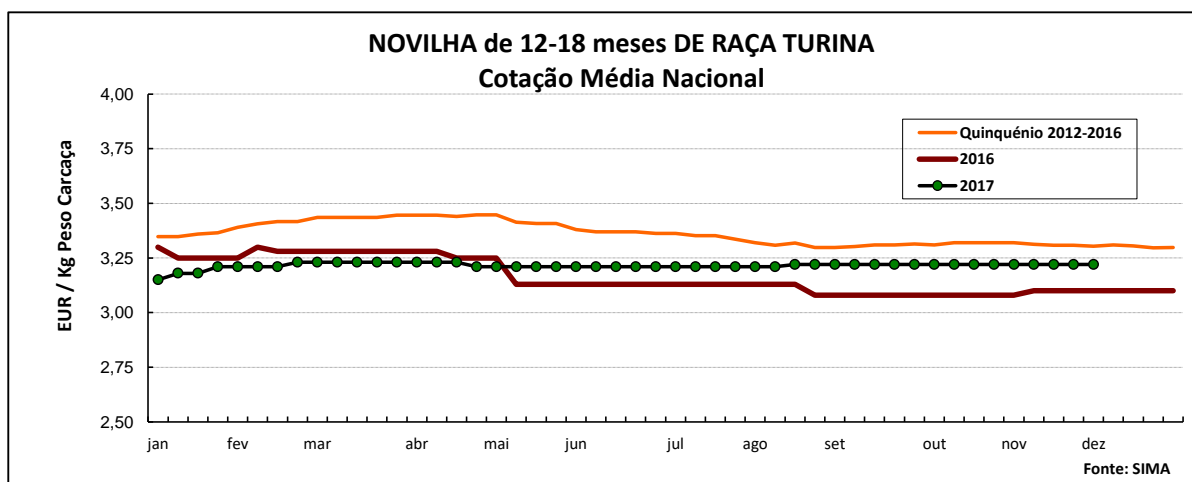
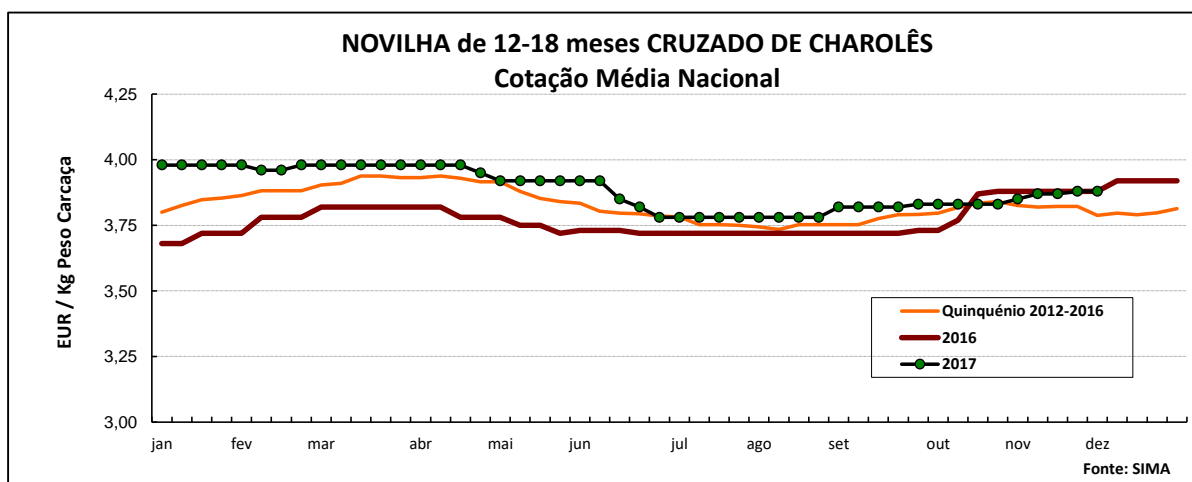
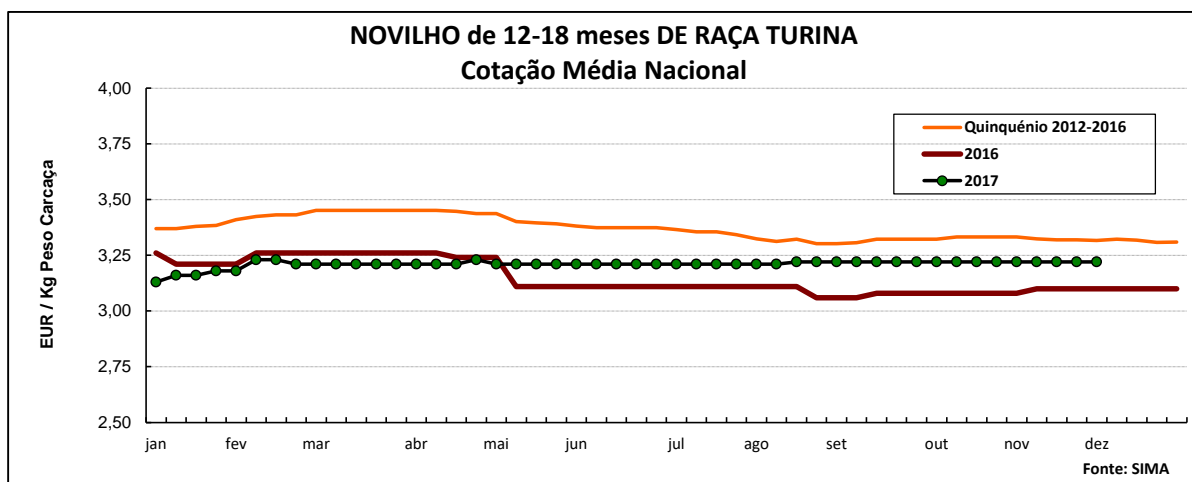
A tendência da Bolsa do Bovino foi de manutenção das cotações em todas as categorias.

COTAÇÕES MÉDIAS NACIONAIS - SEMANAIS

PRODUTO	MÉDIA DA SEMANA	VARIÇÃO PERCENTUAL		
	EUR / Kg P.Carçaça	Semana Anterior	Semana Homóloga do ano anterior	Semana Homóloga do Quinquénio 2012-2016
Novilho 12-18 meses cruz.Charolês	3,91	0,0	1,3	1,8
Novilho 12-18 meses Turina	3,22	0,0	3,9	-3,0
Novilha 12-18 meses cruz.Charolês	3,88	0,0	0,0	2,4
Novilha 12-18 meses Turina	3,22	0,0	3,9	-2,4



Bovinos



COTAÇÕES MÉDIAS NACIONAIS - MENSAIS

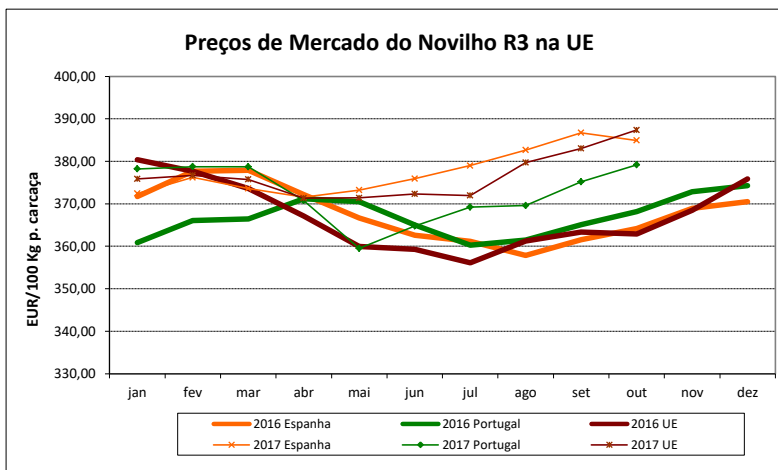
Produto	outubro 2017 (EUR / Kg P.Carcassa)	Variação Percentual		
		setembro 2017	setembro 2016	agosto Quinquénio 2012-2016
Novilho 12-18 meses cruz.Charolês	3,88	0,4	3,6	1,0
Novilho 12-18 meses Turina	3,22	0,0	4,8	-2,9
Novilha 12-18 meses cruz.Charolês	3,83	0,2	2,9	1,4
Novilha 12-18 meses Turina	3,22	0,0	4,5	-2,7

Bovinos

PREÇOS MÉDIOS DE MERCADO NA U.E.

I - NOVILHO R3 (BOI R3 na Irlanda e R.Unido)

PAÍSES	EURO / 100 Kg Peso Carçaça		VAR % Sem. Ant.
	SEMANA DE 20/11 a 26/11/2017	SEMANA DE 13/11 a 19/11/2017	
Bélgica	299,63	299,45	0,1
Bulgária			
República Checa	344,46	342,57	0,5
Dinamarca	382,17	376,40	1,5
Alemanha	413,57	413,87	-0,1
Estónia			
Irlanda *	373,75	370,85	0,8
Grécia	427,18	423,05	1,0
Espanha	389,18	393,04	-1,0
França	398,00	398,00	0,0
Croácia	347,50	349,74	-0,6
Itália	424,34	405,87	4,6
Chipre			
Letónia	212,71	258,05	-17,6
Lituânia	291,85	303,98	-4,0
Luxemburgo	343,29	354,37	-3,1
Hungria		231,40	
Malta			
Países Baixos	347,00	365,00	-4,9
Áustria	406,35	403,78	0,6
Polónia	351,61	347,95	1,1
Portugal	378,70	380,00	-0,3
Roménia	265,60	264,69	0,3
Eslovénia	350,58	349,63	0,3
Eslováquia	339,16	337,47	0,5
Finlândia	394,91	396,91	-0,5
Suécia	441,09	438,71	0,5
Reino Unido *	418,37	415,57	0,7
U.E.	394,61	394,14	0,1



II. OUTROS BOVINOS

A. VITELOS MACHOS de 8 DIAS a 4 SEMANAS

A.1. VITELOS MACHOS DE RECRIA TIPO LEITEIRO

PAÍSES	EUR / Cabeça		VAR % Sem. Ant.
	SEMANA DE 20/11 a 26/11/2017	SEMANA DE 13/11 a 19/11/2017	
Bélgica	70,67	70,67	0,0
Dinamarca	114,22	114,22	0,0
Alemanha	88,43	92,60	-4,5
Irlanda	141,56	112,79	25,5
Espanha	88,75	83,75	6,0
França	50,00	48,00	4,2
Itália	109,62	114,06	-3,9
Países Baixos	105,00	113,00	-7,1
Áustria	117,10	118,65	-1,3
Polónia	136,69	137,01	-0,2
Roménia	185,03	185,03	0,0
Reino Unido	50,89	60,35	-15,7
U.E.	91,29	91,91	-0,7

A.2. VITELOS MACHOS DE RECRIA PARA CARNE

PAÍSES	EUR / Cabeça		VAR % Sem. Ant.
	SEMANA DE 20/11 a 26/11/2017	SEMANA DE 13/11 a 19/11/2017	
Bélgica	288,33	286,11	0,8
Dinamarca			
Alemanha	179,50	177,90	0,9
Irlanda	252,09	216,02	16,7
Espanha	205,00	198,75	3,1
França	198,00	197,00	0,5
Itália	261,11	260,32	0,3
Países Baixos	196,00	207,00	-5,3
Áustria	271,71	288,94	-6,0
Polónia	184,26	177,40	3,9
Portugal	78,49	78,49	0,0
Roménia	317,91	291,79	9,0
Reino Unido	220,17	219,78	0,2
U.E.	212,17	207,85	2,1

B. BOVINOS PARA CARNE

B.1. VITELOS JOVENS PARA CARNE (machos e fêmeas de 6-12 meses)

PAÍSES	EUR / Kg Peso Vivo		VAR %
	SEMANA DE 20/11 a 26/11/2017	SEMANA DE 13/11 a 19/11/2017	
Bélgica	0,03	0,03	0,0
Alemanha	0,02	0,02	0,0
Irlanda	0,02	0,02	-2,2
Espanha	0,02	0,02	0,0
França	0,03	0,03	-3,0
Itália	0,03	0,03	-1,4
Áustria	0,02	0,02	-2,6
Polónia	0,02	0,02	-6,3
Suécia	0,02	0,03	-1,9
Reino Unido	0,02	0,02	1,4
U.E.	2,31	2,35	-1,7

B.2. NOVILHOS PARA CARNE (12-24 meses)

PAÍSES	EUR / Kg Peso Vivo		VAR %
	SEMANA DE 20/11 a 26/11/2017	SEMANA DE 13/11 a 19/11/2017	
Bélgica	0,03	0,03	0,0
Alemanha			
Irlanda	0,02	0,02	1,6
Espanha			
França	0,02	0,02	-1,3
Itália	0,03	0,03	-2,6
Áustria	0,02	0,02	10,2
Polónia			
Suécia	0,02	0,02	-0,6
Reino Unido	0,02	0,02	1,4
U.E.	2,23	2,22	0,3

B.3. NOVILHAS PARA CARNE (12-24 meses)

PAÍSES	EUR / Kg Peso Vivo		VAR %
	SEMANA DE 20/11 a 26/11/2017	SEMANA DE 13/11 a 19/11/2017	
Bélgica	0,02	0,02	0,0
Irlanda	0,02	0,02	0,5
França	0,02	0,02	-0,8
Itália	0,03	0,03	-0,3
Áustria	0,02	0,02	-7,5
Suécia	0,02	0,02	0,0
Reino Unido	0,02	0,02	0,0
U.E.	2,28	2,30	2,3

C. VITELOS ABATIDOS COM IDADE INFERIOR A 8 MESES

PAÍSES	EUR / 100 Kg Peso Carçaça		VAR %
	SEMANA DE 20/11 a 26/11/2017	SEMANA DE 13/11 a 19/11/2017	
Bélgica	611,75	604,75	1,2
Alemanha	497,00	485,00	2,5
França	596,00	589,00	1,2
Itália	525,00	516,00	1,7
Países Baixos	502,13	497,95	0,8
U.E.	545,68	538,91	1,3

Fonte: Comissão Europeia - Regulamento de Execução (UE) 2017/1185

Bovinos

PREÇOS MÉDIOS DE BOVINOS segundo a Grelha Comunitária de Classificação de Carcaças Semana de 20/11 a 26/11/2017

EUR / Kg peso carcaça

(de acordo com o Reg (CE) nº 1249/2008 e Reg de execução (UE) nº 148/2014)	R E G I Õ E S					Preço médio CONTINENTE	Preço médio PORTUGAL
	Norte	Centro	L.Vale Tejo	Alentejo	Açores		
Vitelão U2	3,98	3,97	3,99		3,27	3,98	3,96
Vitelão U3	3,95	3,94	3,99			3,97	3,97
Vitelão R2	3,90	3,95	3,92		3,23	3,92	3,70
Vitelão R3	3,80	3,94	3,93		3,19	3,85	3,80
Vitelão O2	3,76	3,92	3,90		3,05	3,80	3,39
Vitelão O3	3,66	3,89	3,87		3,04	3,71	3,64
Novilho U2	3,96	3,99	3,99	3,86	3,37	3,98	3,96
Novilho U3	3,94	3,98	3,93	3,88		3,93	3,93
Novilho R2	3,88	3,94	3,91	3,81	3,22	3,90	3,75
Novilho R3	3,85	3,95	3,89	3,74	3,14	3,88	3,79
Novilho O2	3,74	3,88	3,88	3,63	3,07	3,79	3,45
Novilho O3	3,66	3,75	3,85	3,55	3,00	3,72	3,60
Macho n.castr.>2anos - R3	2,62		3,83				2,94
Boi U2		3,22					3,22
Boi U3							
Boi U4							
Boi R3							
Boi R4							
Boi O3							
Boi O4							
Vaca R3	2,62		2,27	2,13	1,98	2,55	2,47
Vaca R4	2,53		2,20			2,50	2,50
Vaca O2	2,49		1,88	1,90	1,89	2,34	2,15
Vaca O3	2,36			1,79	1,86	2,35	2,14
Vaca O4	2,27				1,83	2,27	2,21
Vaca P2	2,10	1,83	1,80	1,66	1,77	2,07	1,93
Vaca P3	2,00	1,88			1,78	2,00	1,96
Novilha U2	3,99	3,98	3,99	3,85		3,99	3,99
Novilha U3	3,96	3,85	3,94			3,95	3,95
Novilha R2	3,96	3,99	3,93	3,71	3,00	3,92	3,89
Novilha R3	3,90	3,95	3,91		2,92	3,91	3,78
Novilha R4			3,91		2,68		3,70
Novilha O2	3,70	3,96	3,88	3,60	2,66	3,79	3,60
Novilha O3	3,65	3,86	3,95		2,72	3,74	3,54
Novilha O4	3,50				2,60		3,54

FONTE: GPP / SIMA

ÍNDICE DE PREÇOS DE PRODUTOS AGRÍCOLAS NO PRODUTOR (Base 2010)

(Continente)	outubro 2017	setembro 2017	outubro 2016	Var. % Mês ant.	Var. % Mês ano ant.
	Bovinos	110,90	111,40	109,20	-0,4

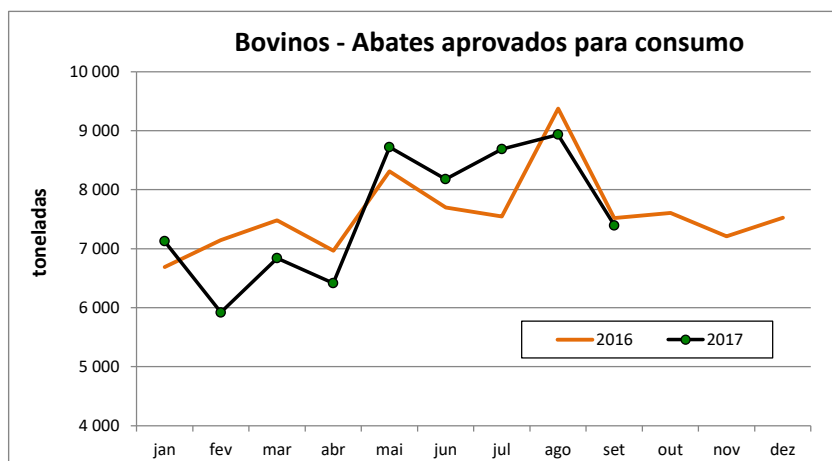
FONTE: INE

ABATES APROVADOS PARA CONSUMO - janeiro a setembro

(Portugal)	Cabeças		tonelada		Var.Cabeças (%)	Var.toneladas (%)
	2017	2016	2017	2016	Acum.ano ant.	Acum.ano ant.
Vitela - V	36 237	35 653	5 140	5 077	1,6	1,2
Vitelão - Z	57 598	58 541	10 439	10 574	-1,6	-1,3
Novilhos	89 533	93 927	28 124	29 089	-4,7	-3,3
Bois	856	857	264	262	-0,1	0,6
Vacas	58 108	56 335	15 639	15 195	3,1	2,9
Novilhas	37 741	37 799	8 618	8 530	-0,2	1,0
TOTAL	280 073	283 112	68 225	68 728	-1,1	-0,7

FONTE: INE (dados provisórios)

Bovinos



COMÉRCIO INTERNACIONAL - janeiro a setembro

ENTRADAS		SAÍDAS		Var. % Entradas 2017/2016	Var. % Saídas 2017/2016
2017	2016	2017	2016		

Cabeças

Outros Bovinos Vivos	78	310	69 923	66 643	-74,8	4,9
Bov. Rep. Raça Pura	123	17	2 306	2 727	623,5	-15,4
TOTAL	201	327	72 229	69 370	-38,5	4,1

tonelada

Carne Congelada	10 097,7	8 717,9	876,0	866,2	15,8	1,1
Carne Fresca/Refrig.	65 377,5	62 391,9	7 260,2	6 983,7	4,8	4,0
Outros Bovinos Vivos	39,1	156,3	22 291,2	21 200,7	-75,0	5,1
Bov. Rep. Raça Pura	53,3	5,0	993,3	1 298,7	966,1	-23,5
Miudezas	1 508,4	1 220,2	275,6	358,0	23,6	-23,0
TOTAL	77 076,1	72 491,4	31 696,5	30 707,4	6,3	3,2

1000 EUR

Carne Congelada	45 676,2	38 516,9	4 081,8	4 011,1	18,6	1,8
Carne Fresca/Refrig.	306 664,9	285 550,0	19 518,0	20 012,4	7,4	-2,5
Outros Bovinos Vivos	92,5	348,6	60 419,4	56 623,6	-73,5	6,7
COTAÇÕES MÉDIAS NACIONAIS	163,7	50,0	1 705,8	1 817,6	227,2	-6,1
Miudezas	3 637,6	2 846,5	412,5	679,0	27,8	-39,3
TOTAL	356 234,8	327 312,0	86 137,5	83 143,7	8,8	3,6

FONTE: INE (2016 - dados provisórios; 2017 - dados preliminares)

Para consulta de preços de produtos agrícolas consultar o site:
www.gpp.pt/index.php/sima/sistema-de-informacao-de-mercados-agricolas-sima
 O SIMA no Facebook - <http://www.facebook.com/SIMA.Portugal>

O conhecimento do mercado é a chave do sucesso!

O disponibiliza informação essencial para os empresários agrícolas e outros agentes tomarem as melhores decisões

Coordenação Central

Gabinete de Planeamento, Políticas e Administração Geral

Direção de Serviços de Estatística

Divisão de Estatística

SISTEMA DE INFORMAÇÃO DE MERCADOS AGRÍCOLAS

Praça do Comércio

1149-010 LISBOA

Tel: 213 234 600

Fax: 213 234 603

E-mail: sima@gpp.pt