

# Newsletter

Informação Semanal – 06-11 a 12-11-2017

 As Newsletter do SIMA podem também ser consultadas no facebook em:  
<https://www.facebook.com/SIMA.Portugal>

## Suíños

### CONJUNTURA SEMANAL

Na semana em análise as cotações médias nacionais do porco classe E e do porco classe S (-3 cêntimos / Kg, em ambos os casos) voltaram a cair em relação à semana anterior, pela 11ª semana consecutiva, registando-se um decréscimo acumulado de -53 e -54 cêntimos / Kg, respetivamente. Estabilidade dos leitões de <12 Kg e de 19-25 Kg.

No Entre Douro e Minho a oferta e a procura de suínos para abate foram médias. A concorrência do produto importado continuou forte, principalmente com origem em Espanha. Nova redução de cotações do porco classe E e classe S (-3 cêntimos / Kg).

Na Beira Litoral a oferta e a procura de suínos para abate foram médias. Mantém-se a entrada de produto oriundo do mercado externo, nomeadamente de Espanha. A oferta de leitão é suficiente para satisfazer a fraca procura. Decréscimo de cotações dos porcos classe E e classe S (-3 cêntimos / Kg) e da cot. mín. dos leitões de <12 Kg (-6 cêntimos / Kg).

No Alentejo a oferta de suínos para abate foi relativamente abundante e a procura relativamente fraca. Quebra de cotações dos porcos classe E e classe S (-16 cêntimos / Kg); redução da cot. mín. dos leitões de <12 Kg (-10 cêntimos / Kg).

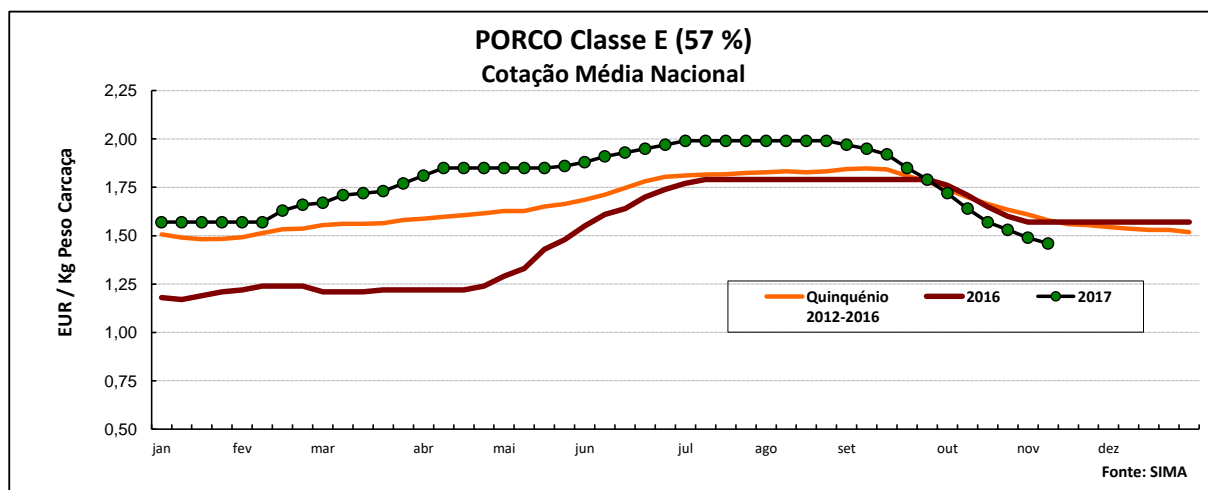
Na Beira Interior a oferta e a procura de suínos para abate foram médias e equilibradas. As cotações do porco classe E e classe S voltaram a baixar em relação à semana anterior (-2 cêntimos / Kg).

No Algarve as cotações do porco classe E apresentaram um decréscimo (-2 cêntimos / Kg), mas os leitões de <12 Kg mantiveram-se estáveis.

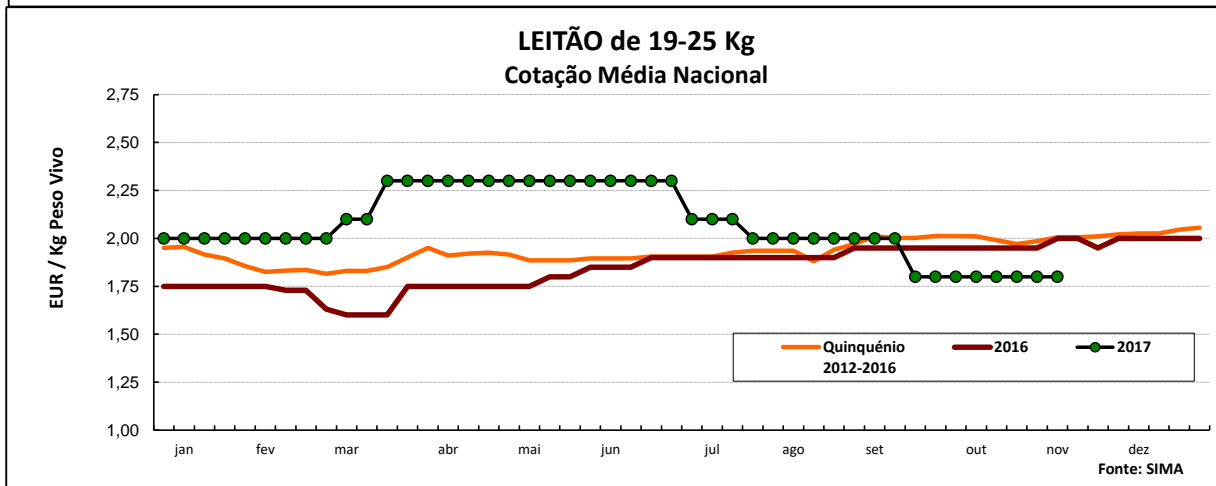
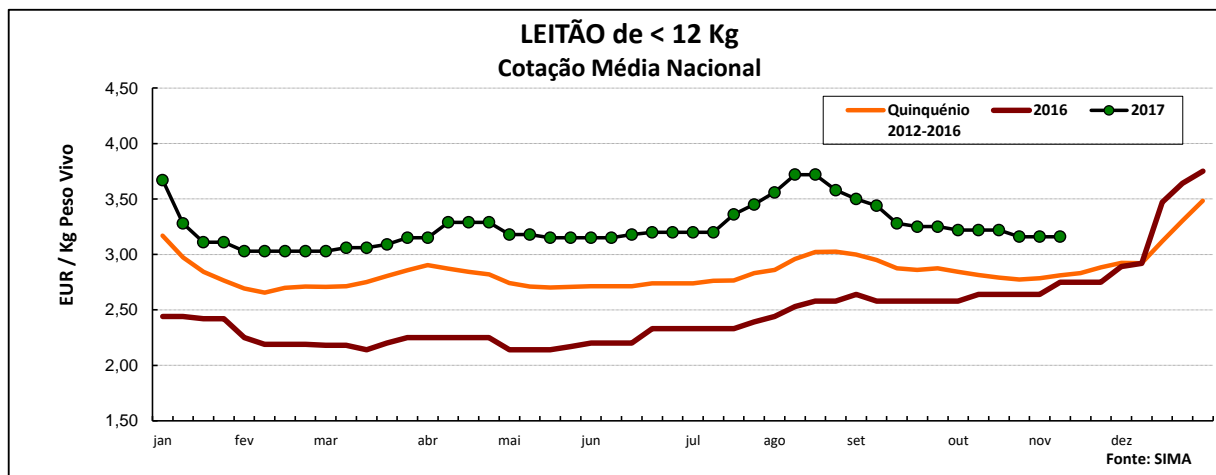
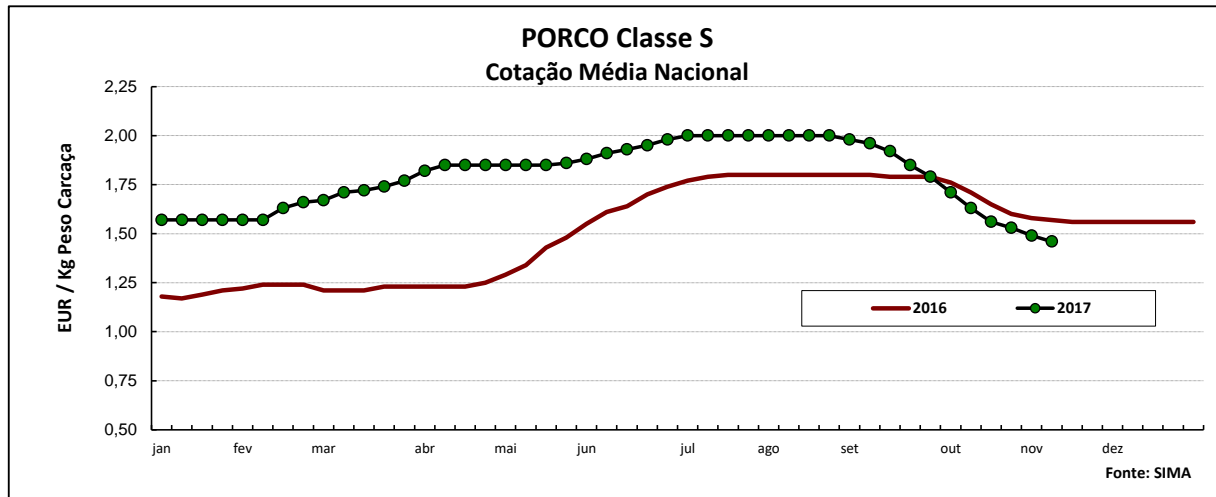
### COTAÇÕES MÉDIAS NACIONAIS - SEMANAIS

Produto	Unidade de Comercialização	Estádio de Comercialização	MÉDIA DA SEMANA	Variação Percentual		
				Semana anterior	Semana homóloga do ano anterior	Semana homóloga do Quinquénio 2012-2016
<b>Porco classe E (57% *)</b>	EUR / Kg P.C.	Entrada Matadouro	<b>1,46</b>	-2,0	-7,0	-7,6
<b>Porco classe S</b>	EUR / Kg P.C.	Entrada Matadouro	<b>1,46</b>	-2,0	-7,0	-7,0
<b>Leitão até 12 Kg</b>	EUR / Kg P.V.	Saída Produção	<b>3,16</b>	0,0	14,9	12,5
<b>Leitão 19 a 25 Kg</b>	EUR / Kg P.V.	Saída Produção	<b>1,80</b>	0,0	-10,0	-10,4

\* Carne magra em % de peso da carcaça



## Suínos



### COTAÇÕES MÉDIAS NACIONAIS - MENSAIS

Produto	Unidade de Comercialização	Estádio de Comercialização	outubro 2017	Variação Percentual		
				setembro 2017	outubro 2016	outubro Quinquénio 2012-2016
<b>Porco classe E (57%)</b>	EUR / Kg P.C.	Entrada Matadouro	<b>1,62</b>	-14,0	-3,9	-3,7
<b>Porco classe S</b>	EUR / Kg P.C.	Entrada Matadouro	<b>1,61</b>	-14,5	-4,3	
<b>Leitão até 12 Kg</b>	EUR / Kg P.V.	Saída Produção	<b>3,21</b>	-3,0	22,1	14,8
<b>Leitão 19 a 25 Kg</b>	EUR / Kg P.V.	Saída Produção	<b>1,80</b>	-5,3	-7,7	-9,5

Nota: Kg P.C. - Kg de peso carcaça; Kg P.V. - Kg de peso vivo

## Suínos

### Cotações em Mercados / Bolsas UE

#### 1. ESPANHA

##### 1.1. LÉRIDA - BOLSA

		Cotação em EUR				Variação (%) Sem. Ant.
		02/11/2017	09/11/2017	02/11/2017	09/11/2017	
Porco Acabado de Lérida "Normal" Leitão (20 Kg)	Kg P.Vivo	1,055	1,038	1,388	1,366	-1,6
	Unidade	30,50	30,50	<i>Kg P.Carçaça</i>		0,0

##### 1.2. BINEFAR - BOLSA

		Cotação em EUR				Variação (%) Sem. Ant.
		02/11/2017	08/11/2017	02/11/2017	08/11/2017	
Porco "Normal" Leitão de 16-18 Kg	Kg P.Vivo	1,070	1,050	1,408	1,382	-1,9
	Unidade (Mín.)	30,00	30,00	<i>Kg P.Carçaça</i>		0,0

#### 2. FRANÇA - BRETAGNA

		Cotação em EUR		Variação Sem Ant. (Cêntimos/Kg)	Variação (%) Sem. Ant.
		02/11/2017	08/11/2017		
Porco 56 TMP * (80-102 Kg)	Kg P.Carçaça	1,186	1,180	-0,6	-0,5
Porco de reforma	Kg P.Carçaça	0,806	0,812	0,6	0,7

\* Taxa de músculo das peças

#### 3. DINAMARCA

		Cotação em DKK		Cotação em EUR		Variação (%) Sem. Ant.
		sem 45/2017	sem 46/2017	sem 45/2017	sem 46/2017	
Porco 61 % carne - 68,0-90,9 Kg	Kg P.Carçaça	9,60	9,60	1,479	1,290	0,0

#### 4. PAÍSES BAIXOS - BOLSA

		Cotação em EUR		Variação Sem Ant. (Cêntimos/Kg)	Variação (%) Sem. Ant.
		01/11/2017	08/11/2017		
Porco 56 % carne	Kg P.Carçaça	1,45	1,45	0,0	0,0
Leitão	Unidade	36,00	35,50	-	-1,4

#### 5. ALEMANHA

		Cotação em EUR		Variação Sem Ant. (Cêntimos/Kg)	Variação (%) Sem. Ant.
		01/11/2017	08/11/2017		
Porco 56 % carne	Kg P.Carçaça	1,450	1,450	0,0	0,0

#### 6. PORTUGAL - BOLSA DO PORCO (MONTIJO)

		Variação em EUR	
		02/11/2017	09/11/2017
Porco classe E - 57% de músculo (à entrada do matadouro)	Kg P.Carçaça	<b>-0,020</b>	<b>0,013</b>

**Nota:** 1) A partir da 1ª Sessão de 2017 a Bolsa do Porco apresenta apenas a variação em relação à semana anterior

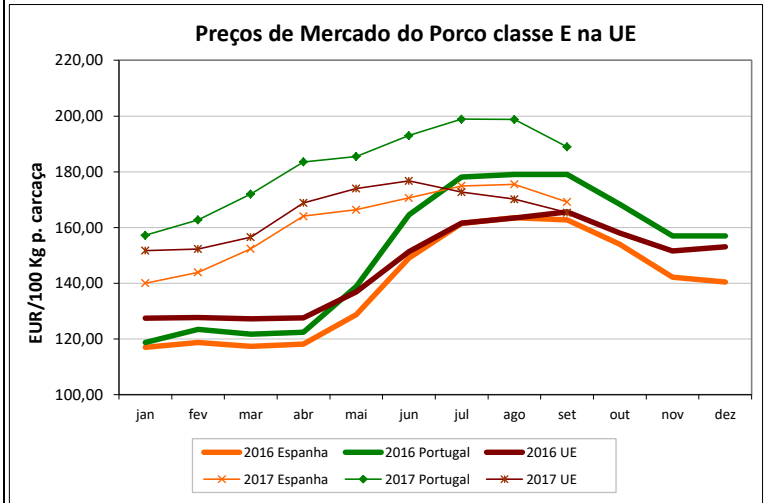
## Suíños

### PREÇOS MÉDIOS DE MERCADO NA U.E.

#### PORCO CLASSE E (EUR / 100 Kg Peso Carcaça)

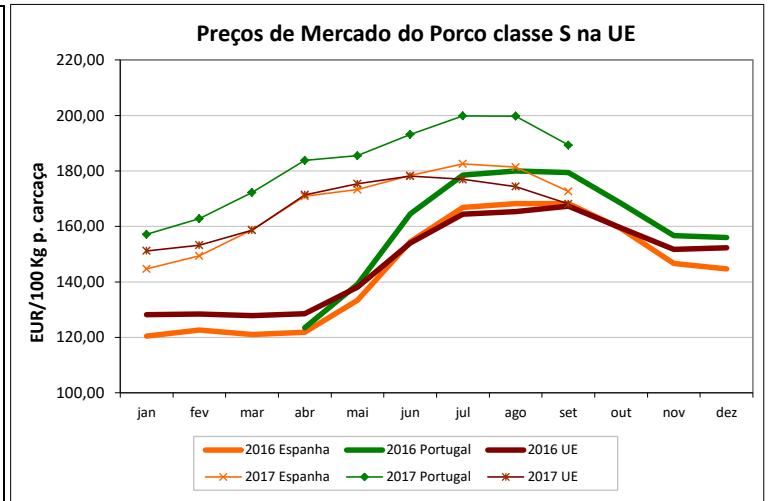
PAÍSES	SEMANA DE 30/10 a 05/11/2017	SEMANA DE 23/10 a 29/10/2017	VAR % S. ANT.
Bélgica	124,00	128,80	-3,7
Bulgária	192,49	192,50	0,0
República Checa	152,02	156,82	-3,1
Dinamarca	137,16	139,58	-1,7
Alemanha	149,34	151,89	-1,7
Estónia	148,36	151,03	-1,8
Irlanda	194,63	195,56	-0,5
Grécia	133,34	136,90	-2,6
Espanha	131,00	133,00	-1,5
França	150,66	153,86	-2,1
Croácia	153,01	153,64	-0,4
Itália			
Chipre	194,46	194,75	-0,1
Letónia	149,52	154,85	-3,4
Lituânia	146,91	150,30	-2,3
Luxemburgo	147,00	151,00	-2,6
Hungria	153,53	157,60	-2,6
Malta			
Países Baixos	131,57	135,74	-3,1
Áustria	152,72	157,01	-2,7
Polónia	145,51	149,01	-2,4
Portugal	149,00	153,00	-2,6
Romenia	153,69	158,87	-3,3
Eslovénia	157,80	161,26	-2,1
Eslováquia	157,63	161,43	-2,4
Finlândia	157,73	156,82	0,6
Suécia	181,67	181,67	0,0
Reino Unido	174,26	174,11	0,1
<b>U.E.</b>	<b>146,58</b>	<b>149,36</b>	<b>-1,9</b>

**Nota:**  
As carcaças dos suínos são divididas em classes de acordo com o teor estimado de carne magra em percentagem de peso da carcaça:  
**Classe S** - 60 % ou mais  
**Classe E** - 55 % ou mais



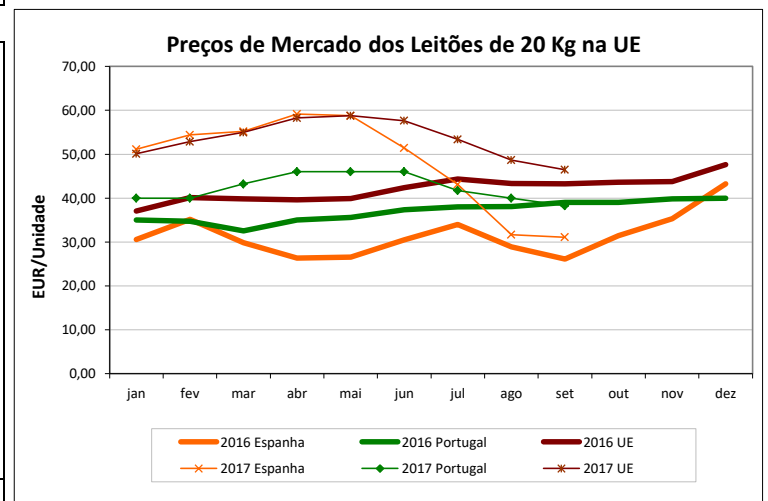
#### PORCO CLASSE S (EUR / 100 Kg Peso Carcaça)

Bélgica	133,40	138,10	-3,4
República Checa	156,43	161,07	-2,9
Dinamarca	143,07	145,49	-1,7
Alemanha	153,30	156,26	-1,9
Estónia	154,78	158,58	-2,4
Irlanda	194,63	195,56	-0,5
Grécia	135,24	139,45	-3,0
Espanha	140,00	141,00	-0,7
França	153,86	156,92	-2,0
Croácia	154,56	154,99	-0,3
Chipre			
Letónia	151,16	152,47	-0,9
Lituânia	150,89	155,81	-3,2
Luxemburgo	154,00	158,00	-2,5
Hungria	158,08	161,86	-2,3
Malta			
Países Baixos	130,43	134,60	-3,1
Áustria	164,50	168,86	-2,6
Polónia	147,75	151,21	-2,3
Portugal	149,00	153,00	-2,6
Romenia	156,41	162,00	-3,4
Eslovénia	168,64	171,35	-1,6
Eslováquia	159,37	166,84	-4,5
Finlândia	162,32	161,27	0,7
Suécia	185,82	185,61	0,1
Reino Unido	177,52	177,37	0,1
<b>U.E.</b>	<b>145,37</b>	<b>148,50</b>	<b>-2,1</b>



#### LEITÕES de cerca de 20 Kg (EUR / Unidade)

Bélgica	36,00	36,00	0,0
República Checa			
Dinamarca	42,18	43,26	-2,5
Alemanha	48,40	50,50	-4,2
Estónia			
Espanha	34,30	33,68	1,8
França	24,60	25,20	-2,4
Croácia	41,19	44,20	-6,8
Itália	81,92	83,32	-1,7
Luxemburgo	48,91	53,25	-8,2
Hungria	47,36	50,36	-5,9
Malta			
Países Baixos	29,00	29,50	-1,7
Polónia			
Portugal	36,00	36,00	0,0
Eslováquia			
Finlândia	39,81	40,37	-1,4
Suécia	75,01	77,72	-3,5
Reino Unido	65,92	65,87	0,1
<b>U.E.</b>	<b>42,72</b>	<b>43,63</b>	<b>-2,1</b>



## Suíños

### ÍNDICE DE PREÇOS DE PRODUTOS AGRÍCOLAS NO PRODUTOR (Base 2010)

(Continente)

	setembro	agosto	setembro	Var. %	Var. %
	2017	2017	2016	Mês ant.	Mês ano ant.
<b>Suíños</b>	116,70	124,20	111,50	-6,0	4,7

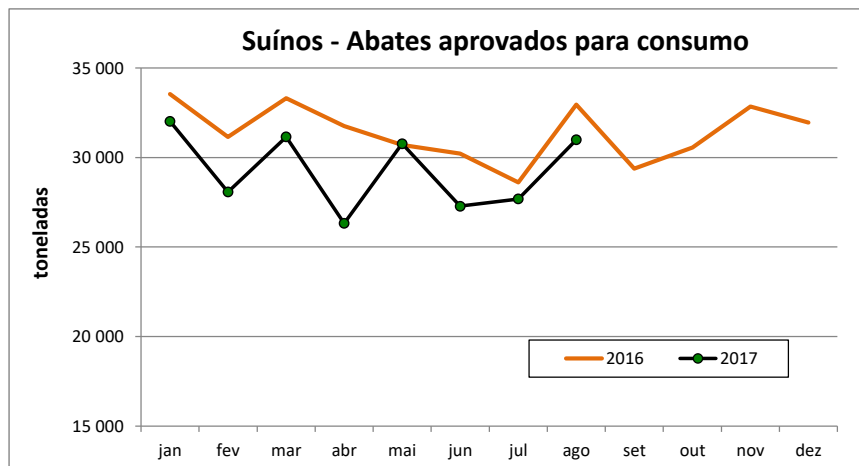
FONTE: INE

### ABATES APROVADOS PARA CONSUMO - janeiro a agosto

(Portugal)

	Cabeças		tonelada		Var. Cabeças (%)	Var. tonel. (%)
	2017	2016	2017	2016	Acum.ano ant.	Acum.ano ant.
<b>Leitões</b>	739 166	742 461	5 158	5 197	-0,4	-0,7
<b>Porcos de Engorda</b>	2 805 745	2 982 026	226 845	243 729	-5,9	-6,9
<b>Reprodutores</b>	15 240	21 719	2 289	3 306	-29,8	-30,8
<b>TOTAL</b>	3 560 151	3 746 206	234 293	252 231	-5,0	-7,1

FONTE: INE (dados provisórios)



## Suíños

### COMÉRCIO INTERNACIONAL - janeiro a agosto

	ENTRADAS		SAÍDAS		Var. %	Var. %
	2017	2016	2017	2016	ENTRADAS 17/16	SAÍDAS 17/16
<b>Outros Suínos Vivos</b>	788 761	812 012	126 512	153 026	-2,9	-17,3
<b>Suíños Rep. Raça Pura</b>	554	537	1 339	1 034	3,2	29,5
<b>TOTAL</b>	<b>789 315</b>	<b>812 549</b>	<b>127 851</b>	<b>154 060</b>	<b>-2,9</b>	<b>-17,0</b>

**Cabeças**

	ENTRADAS		SAÍDAS		Var. %	Var. %
	2017	2016	2017	2016	ENTRADAS 17/16	SAÍDAS 17/16
<b>Carne Congelada</b>	17 098,4	15 787,0	11 057,7	12 258,5	8,3	-9,8
<b>Carne Fresca/Refrig.</b>	55 030,4	53 370,3	11 084,6	12 751,5	3,1	-13,1
<b>Outros Suínos Vivos</b>	67 672,9	71 553,0	15 118,4	14 840,1	-5,4	1,9
<b>Suíños Rep. Raça Pura</b>	52,8	68,0	209,0	159,1	-22,4	31,4
<b>Miudezas</b>	1 056,5	1 380,2	6 748,5	7 094,9	-23,5	-4,9
<b>TOTAL</b>	<b>140 911,0</b>	<b>142 158,4</b>	<b>44 218,2</b>	<b>47 104,2</b>	<b>-0,9</b>	<b>-6,1</b>

**tonelada**

	ENTRADAS		SAÍDAS		Var. %	Var. %
	2017	2016	2017	2016	ENTRADAS 17/16	SAÍDAS 17/16
<b>Carne Congelada</b>	40 901,9	32 882,6	27 698,5	22 170,7	24,4	24,9
<b>Carne Fresca/Refrig.</b>	150 487,7	127 717,9	28 392,7	24 355,0	17,8	16,6
<b>Outros Suínos Vivos</b>	97 655,5	80 537,9	26 884,6	23 842,5	21,3	12,8
<b>Suíños Rep. Raça Pura</b>	134,5	116,0	234,3	134,6	16,0	74,1
<b>Miudezas</b>	2 482,1	2 086,5	4 702,5	4 022,5	19,0	16,9
<b>TOTAL</b>	<b>291 661,8</b>	<b>243 340,9</b>	<b>87 912,5</b>	<b>74 525,3</b>	<b>19,9</b>	<b>18,0</b>

**1000 EUR**

FONTE: INE (2016 - dados provisórios; 2017 - dados preliminares)

Para consulta de preços de produtos agrícolas consultar o site:  
[www.gpp.pt/index.php/sima/sistema-de-informacao-de-mercados-agricolas-sima](http://www.gpp.pt/index.php/sima/sistema-de-informacao-de-mercados-agricolas-sima)  
 O SIMA no Facebook - <http://www.facebook.com/SIMA.Portugal>

O conhecimento do mercado é a chave do sucesso!

O disponibiliza informação essencial para os empresários agrícolas e outros agentes tomarem as melhores decisões

**Coordenação Central**

Gabinete de Planeamento, Políticas e Administração Geral

Direção de Serviços de Estatística

Divisão de Estatística

SISTEMA DE INFORMAÇÃO DE MERCADOS AGRÍCOLAS

Praça do Comércio

1149-010 LISBOA

Tel: 213 234 600

Fax: 213 234 603

 E-mail: [sima@gpp.pt](mailto:sima@gpp.pt)