

Newsletter

Informação Semanal – 06-11 a 12-11-2017

 As Newsletter do SIMA podem também ser consultadas no facebook em:
<https://www.facebook.com/SIMA.Portugal>

Ovinos e Caprinos

CONJUNTURA SEMANAL - OVINOS

Na semana em análise as cotações médias nacionais dos borregos analisados, de <12 Kg, 22-28 Kg e >28 Kg, mantiveram-se novamente estáveis em relação à semana anterior.

Na Beira Interior a oferta de borrego foi relativamente fraca na área de mercado da Cova da Beira e média em Castelo Branco e Guarda; a procura foi média na Guarda e na Cova da Beira e relativamente animada em Castelo Branco. Estabilidade de cotações dos borregos nas três áreas de mercado referidas.

Na Beira Litoral a oferta de borrego foi muito fraca na área de mercado de Coimbra e média em Viseu; a procura foi muito fraca em Coimbra e fraca em Viseu. A oferta de borregos em Viseu tem vindo a diminuir em consequência dos incêndios. Aumento de cotações dos borregos de <12 Kg (+20 cêntimos / Kg) e das ovelhas reprodutoras raça Bordaleira Serra da Estrela (+25 EUR / Unidade) em Viseu.

No Ribatejo e Oeste, na área de mercado do Ribatejo, a oferta e a procura de borrego foram relativamente fracas. Estabilidade de cotações em todas as categorias de borregos.

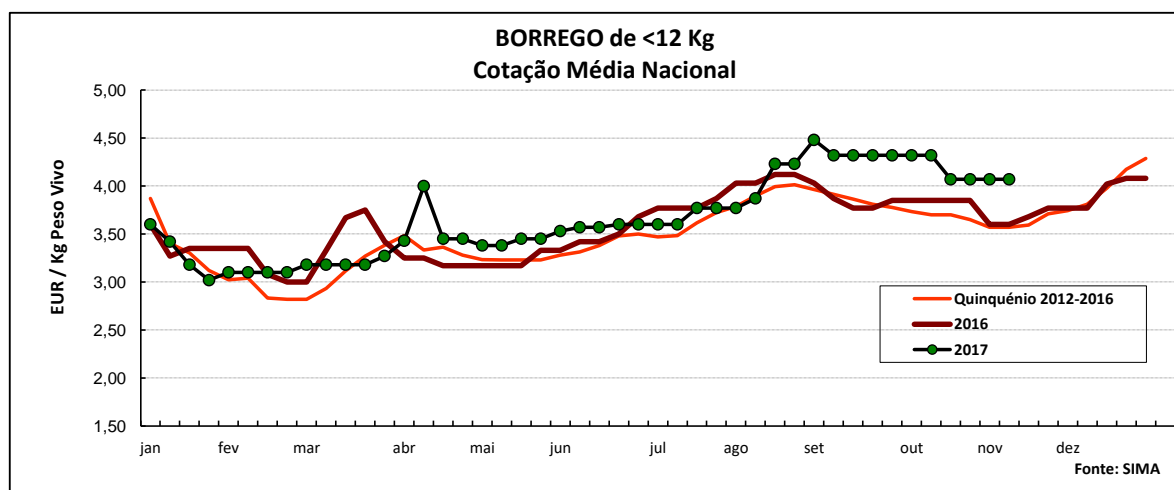
No Alentejo a oferta de borrego foi fraca nas áreas de mercado de Estremoz e Beja, relativamente fraca em Évora, Alentejo Litoral e Alentejo Norte e média em Elvas; a procura foi média em Évora, Estremoz e Elvas, relativamente animada no Alentejo Litoral e Alentejo Norte e animada em Beja. Estabilidade generalizada de cotações dos borregos em todas as áreas de mercado.

Em Trás-os-Montes a oferta de borrego foi média e a procura relativamente fraca. Estabilidade de cotações dos borregos, de <12 Kg e de 13-21 Kg, nas três áreas de mercado analisadas, Alto Tâmega, Terra Fria e Terra Quente.

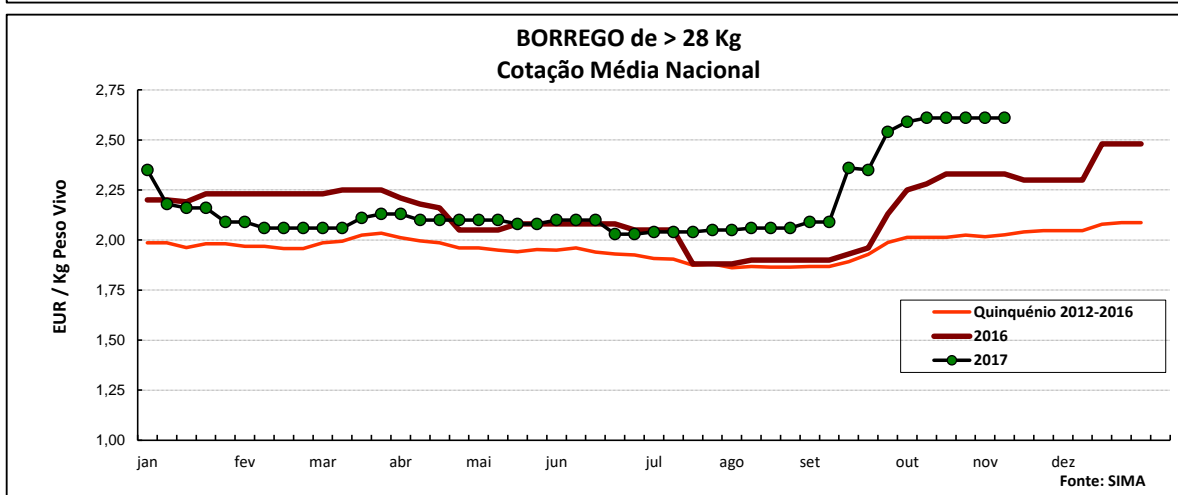
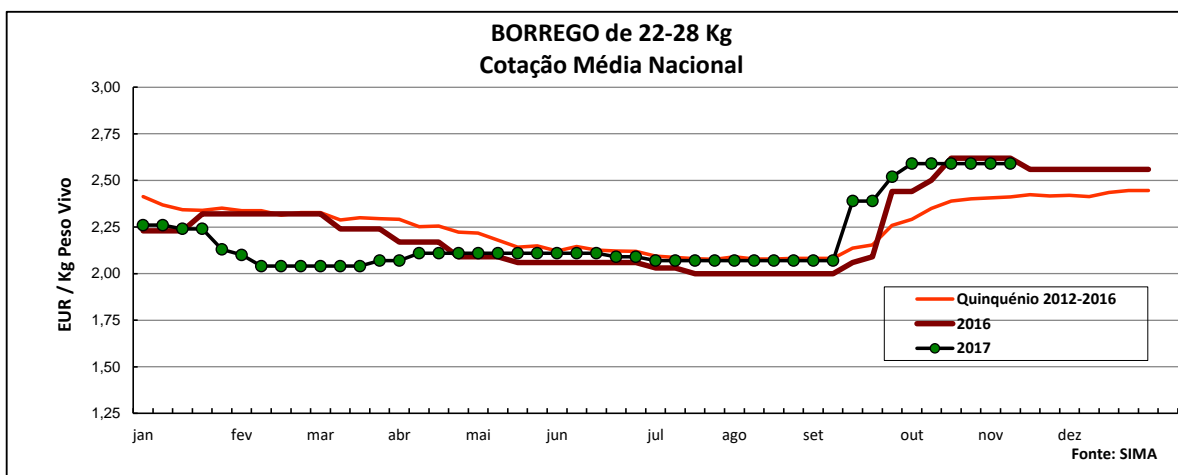
NOTA: As cotações dos borregos de <12 Kg e de 13-21 Kg de Trás-os-Montes (Áreas de mercado de Alto Tâmega, Terra Fria e Terra Quente) foram reformuladas para ajustamento à unidade de comercialização considerada - EUR / Kg Peso Vivo

COTAÇÕES MÉDIAS NACIONAIS - SEMANAIS

PRODUTO	MÉDIA DA SEMANA	VARIÇÃO PERCENTUAL		
	EUR / Kg Peso Vivo	Semana Anterior	Semana Homóloga do ano anterior	Semana Homóloga do Quinquénio 2012-2016
Borrego de < 12 Kg	4,07	0,0	13,1	14,0
Borrego de 22-28 Kg	2,59	0,0	-1,1	7,5
Borrego de > 28 Kg	2,61	0,0	12,0	28,6



Ovinos e Caprinos



COTAÇÕES MÉDIAS NACIONAIS - MENSAIS

Produto	outubro 2017 (EUR / Kg Peso Vivo)	Variação Percentual		
		setembro 2017	outubro 2016	outubro Quinquénio 2012-2016
Borrego de < 12 Kg	4,20	-2,9	9,0	13,9
Borrego de 22-28 Kg	2,59	10,6	1,8	9,7
Borrego de > 28 Kg	2,61	11,8	13,4	29,3

Ovinos e Caprinos

CONJUNTURA SEMANAL - CAPRINOS

Na semana em análise a cotação média dos cabritos de <10 Kg subiu em relação à semana anterior nas regiões da Beira Interior (+17 cêntimos / Kg) e da Beira Litoral (+12 cêntimos / Kg); estabilidade destes animais em Trás-os-Montes.

Na Beira Interior a oferta de cabrito foi fraca na área de mercado na Cova da Beira e média na Guarda e na Sertã; a procura foi média na Guarda e na Cova da Beira e relativamente animada na Sertã. A oferta aumentou um pouco na Sertã, mas apesar disso, a cotação +freq. dos cabritos de <10 Kg subiu em relação à semana anterior (+50 cêntimos / Kg).

Na Beira Litoral a oferta de cabrito foi muito fraca na área de mercado de Coimbra e relativamente fraca em Viseu; a procura foi muito fraca nas duas áreas. O período de parições ainda está a decorrer. Subida das cotações máx. (+1 EUR / Kg) e +freq. (+25 cêntimos / Kg) dos cabritos de <10 Kg em Viseu e da cot. mín. em Coimbra (+20 cêntimos / Kg).

Em Trás-os-Montes a oferta de cabrito foi média e a procura relativamente fraca. As cotações dos cabritos de <10 Kg mantiveram-se estáveis nas três áreas de mercado analisadas, Alto Tâmega, Terra Fria e Terra Quente.

No Ribatejo e Oeste, na área de mercado do Ribatejo, a oferta e a procura de cabrito foram fracas. Estabilidade de cotações dos cabritos de <10 Kg e de >10 Kg.

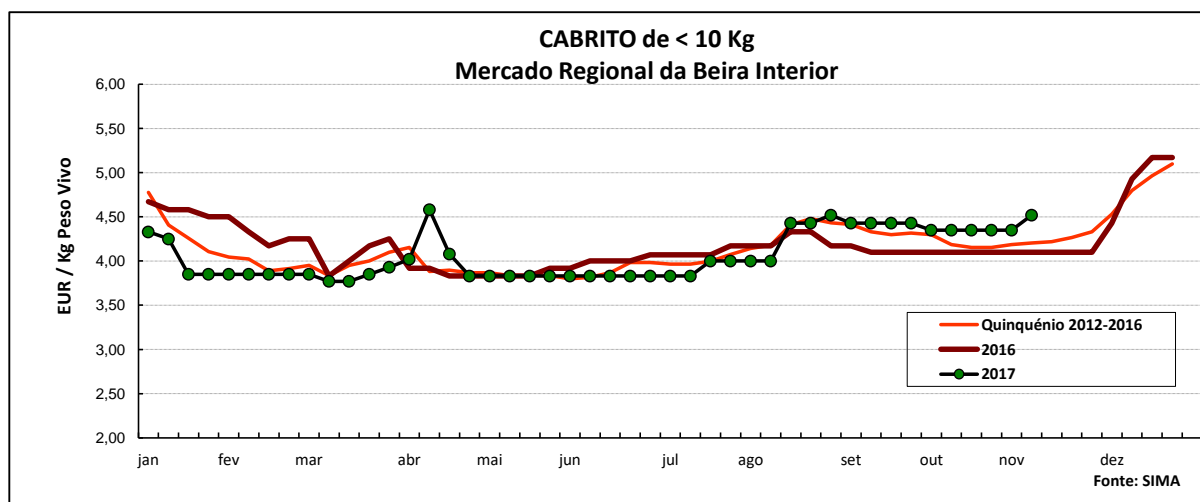
No Alentejo a oferta de cabrito foi média nas duas áreas de mercado, Alentejo Norte e Estremoz; a procura foi fraca no Alentejo Norte e relativamente fraca em Estremoz. As cotações dos cabritos de <10 Kg continuaram a manter-se estáveis.

NOTA: As cotações dos cabritos de <10 Kg de Trás-os-Montes (Áreas de mercado de Alto Tâmega, Terra Fria e Terra Quente) foram reformuladas para ajustamento à unidade de comercialização considerada - EUR / Kg Peso Vivo

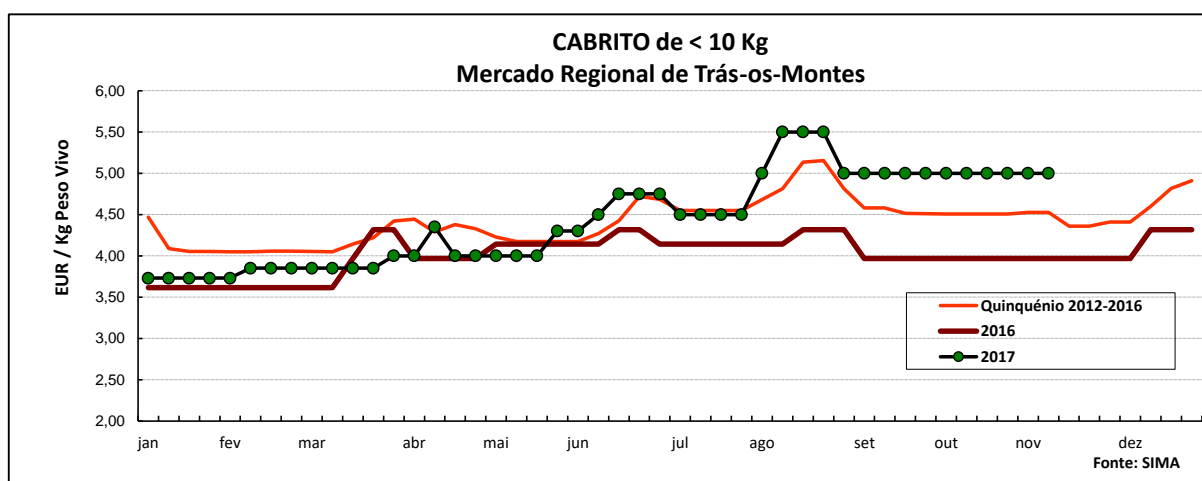
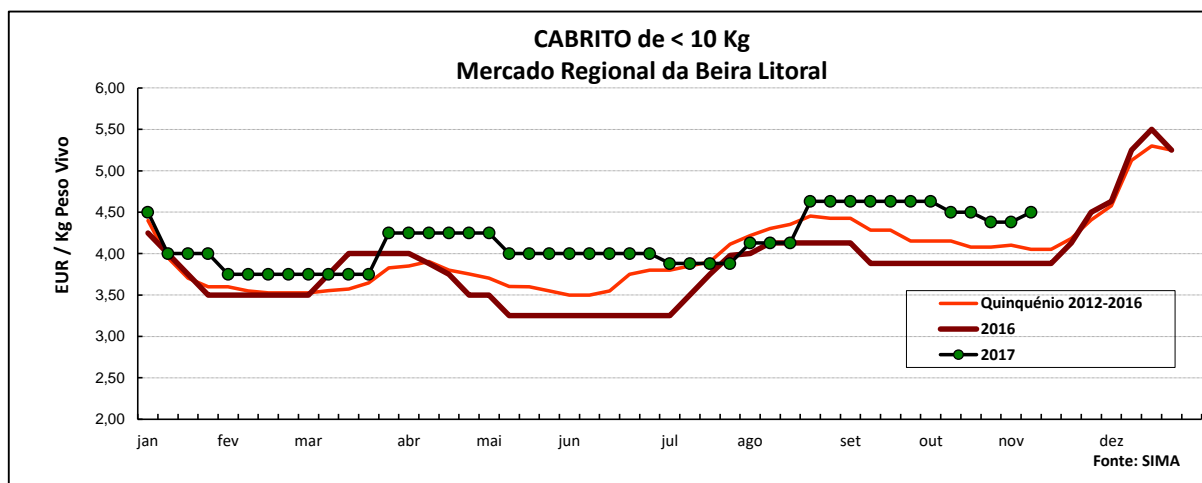
COTAÇÕES MÉDIAS REGIONAIS - SEMANAIS

Cabrito < 10 Kg	MÉDIA DA SEMANA	VARIAÇÃO PERCENTUAL		
	EUR / Kg Peso Vivo	Semana Anterior	Semana Homóloga do ano anterior	Semana Homóloga do Quinquénio 2012-2016
Beira Interior	4,52	3,9	10,2	7,6
Beira Litoral	4,50	2,7	16,0	11,1
Trás-os-Montes	5,00	0,0	25,9	n.d.

n.d. - não disponível



Ovinos e Caprinos



COTAÇÕES MÉDIAS REGIONAIS - MENSAIS

Cabrito < 10 Kg	outubro 2017 (EUR / Kg Peso Vivo)	Variação Percentual		
		setembro 2017	outubro 2016	outubro Quinquénio 2012-2016
Beira Interior	4,35	-1,8	6,1	3,6
Beira Litoral	4,50	-2,8	16,0	9,3
Trás-os-Montes	5,00	0,0	26,1	10,9

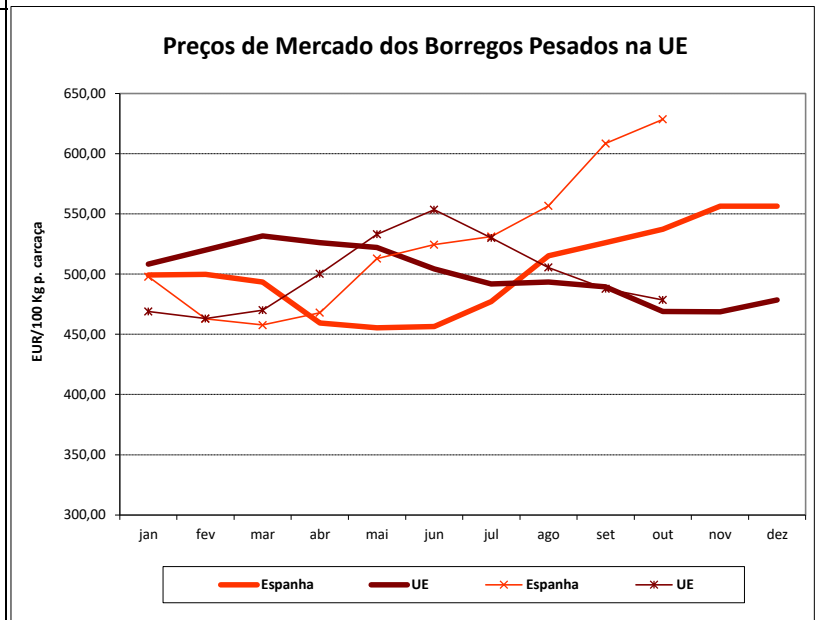
n.d. - não disponível

Ovinos e Caprinos

PREÇOS MÉDIOS DE MERCADO NA U.E.

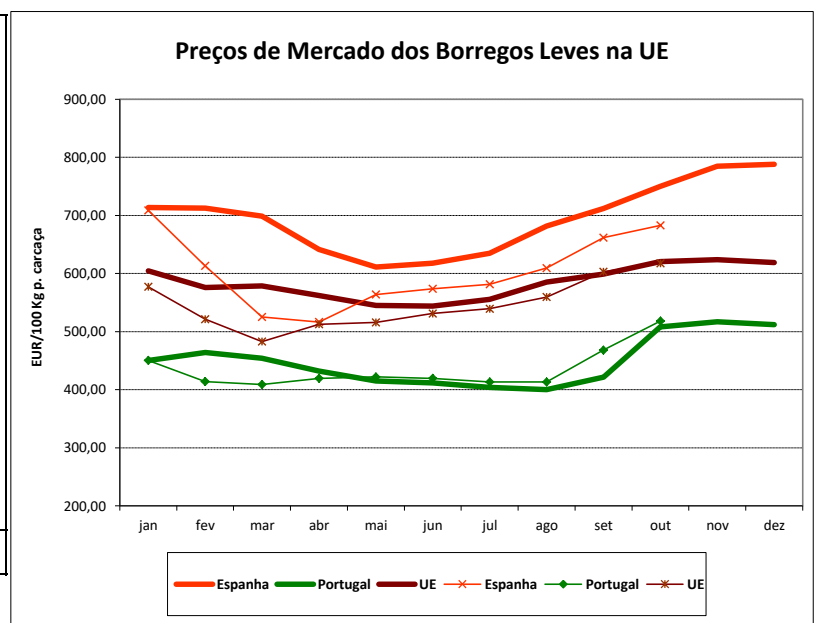
1. BORREGOS PESADOS

PAÍSES	EUR / 100 Kg Peso Carcaça		VAR.% Sem. Ant.
	SEMANA DE 30/10 a 05/11/2017	SEMANA DE 23/10 a 29/10/2017	
Bélgica	489,70	488,60	0,2
Dinamarca	480,65	505,53	-4,9
Alemanha	555,59	563,25	-1,4
Estónia			
Espanha	619,28	619,28	0,0
França	523,00	528,00	-0,9
Croácia	522,45	521,37	0,2
Irlanda	423,78	438,81	-3,4
Itália	581,00	562,00	3,4
Chipre	551,00	549,00	0,4
Letónia	349,71	355,98	-1,8
Lituânia	357,65	476,54	-24,9
Países Baixos	508,55	524,93	-3,1
Áustria	576,00	572,00	0,7
Polónia	354,90	370,07	-4,1
Roménia	194,78	211,11	-7,7
Finlândia	376,79	376,79	0,0
Suécia	399,32	388,74	2,7
Reino Unido	429,77	429,20	0,1
U.E.	462,41	465,30	-0,6



2. BORREGOS LEVES

Bulgária	562,96	563,47	-0,1
Estónia			
Grécia			
Espanha	674,28	674,28	0,0
Croácia	633,45	601,68	5,3
Itália	674,00	669,00	0,7
Letónia	358,30	324,90	10,3
Hungria	611,67	593,41	3,1
Polónia			
Portugal	518,00	518,00	0,0
Roménia			
Eslovénia	524,72	538,85	-2,6
Eslováquia			
Suécia			
U.E.	616,23	615,89	0,1



Fonte: Comissão Europeia - Regulamento de Execução (UE) 2017/1185

Ovinos e Caprinos

COMÉRCIO INTERNACIONAL - janeiro a agosto

ENTRADAS		SAÍDAS		Var. %	Var. %
2017	2016	2017	2016	ENTRADAS 17/16	SAÍDAS 17/16

Cabeças

Outros Ovinos Vivos	101 609	55 629	167 163	38 892	82,7	329,8
Ovinos Rep.Raça Pura						
Caprinos Rep.Raça Pura						
Outros Caprinos Vivos	514	476			8,0	

tonelada

Carne Ovino Congelada	1 661,8	1 739,0	142,2	129,8	-4,4	9,5
Carne Ovino Fresca/Refrig.	1 780,9	1 765,3	338,1	986,1	0,9	-65,7
Outros Ovinos Vivos	2 175,5	888,6	5 837,0	1 411,5	144,8	313,5
Ovinos Rep.Raça Pura						
Miudezas Ovino/Cap.	40,4	46,5	48,7	47,3	-13,3	3,0
Carne Caprino Congelada	348,1	202,3	14,1	4,0	72,1	249,4
Carne Caprino Fres/Refrig.	502,8	583,4	3,3	3,1	-13,8	5,7
Caprinos Rep.Raça Pura						
Outros Caprinos Vivos	5,7	5,2				
TOTAL - Ovinos	5 658,5	4 439,5	6 366,1	2 574,8	27,5	147,2
TOTAL - Caprinos	856,6	790,9	17,4	7,2	8,3	142,7

1000 EUR

Carne Ovino Congelada	9 349,7	8 515,6	878,2	773,8	9,8	13,5
Carne Ovino Fresca/Refrig.	9 088,4	8 893,3	1 337,8	4 244,7	2,2	-68,5
Outros Ovinos Vivos	6 772,5	3 724,5	18 762,5	4 046,5	81,8	363,7
Ovinos Rep.Raça Pura						
Miudezas Ovino/Cap.	81,4	108,2	115,9	120,1	-24,8	-3,4
Carne Caprino Congelada	2 162,7	1 305,0	117,4	37,0	65,7	217,1
Carne Caprino Fres/Refrig.	2 180,5	2 655,9	12,5	13,6	-17,9	-8,2
Caprinos Rep.Raça Pura						
Outros Caprinos Vivos	18,5	17,2				
TOTAL - Ovinos	25 291,9	21 241,6	21 094,4	9 185,1	19,1	129,7
TOTAL - Caprinos	4 361,7	3 978,1	129,9	50,6	9,6	156,5

FONTE: INE (2016 - dados provisórios; 2017 - dados preliminares)

Ovinos e Caprinos

ÍNDICE DE PREÇOS DE PRODUTOS AGRÍCOLAS NO PRODUTOR (Base 2010)

(Continente)

	setembro 2017	agosto 2017	setembro 2016	Var. % Mês ant.	Var. % Mês ano ant.
Ovinos e Caprinos	112,20	104,90	102,10	7,0	9,9

FONTE: INE

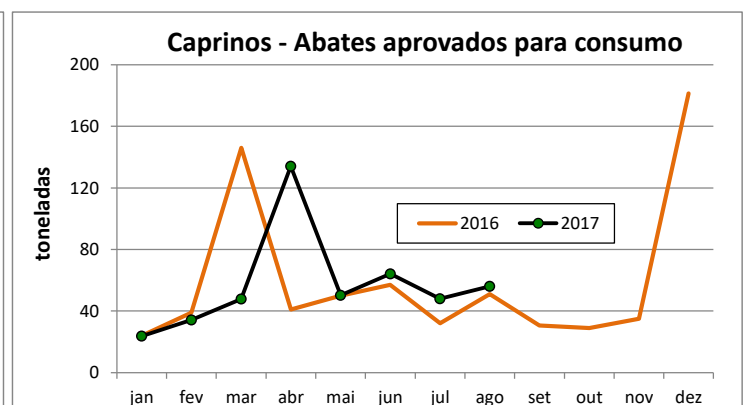
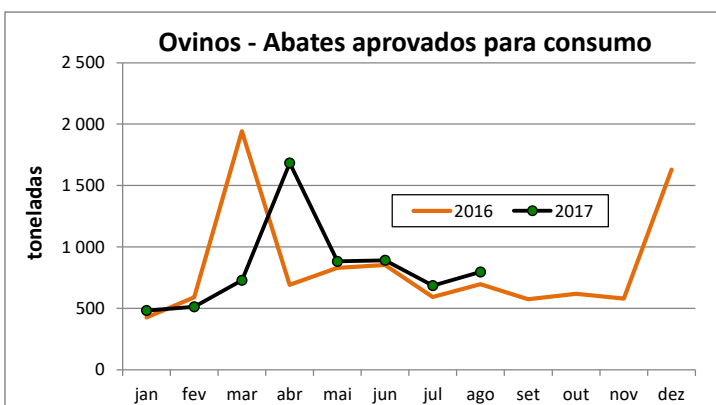
ABATES APROVADOS PARA CONSUMO - janeiro a agosto

(Portugal)

	Cabeças		tonelada		Var. Cabeças (%)	Var. tonel. (%)
	2017	2016	2017	2016	Acum.ano ant.	Acum.ano ant.
Borregos de <10 Kg	162 721	161 248	1 111,9	1 109,4	0,9	0,2
Borregos de >10 Kg	317 112	331 588	4 341,7	4 790,2	-4,4	-9,4
Adultos	56 497	34 522	1 203,6	716,0	63,7	68,1
TOTAL - Ovinos	536 330	527 358	6 657,2	6 615,6	1,7	0,6

Cabritos	53 408	57 708	316,7	337,3	-7,5	-6,1
Adultos	8 156	5 911	141,4	102,6	38,0	37,9
TOTAL - Caprinos	61 564	63 619	458,1	439,8	-3,2	4,1

FONTE: INE (dados provisórios)



Para consulta de preços de produtos agrícolas consultar o site:
www.gpp.pt/index.php/sima/sistema-de-informacao-de-mercados-agricolas-sima
 O SIMA no Facebook - <http://www.facebook.com/SIMA.Portugal>

O conhecimento do mercado é a chave do sucesso!

O disponibiliza informação essencial para os empresários agrícolas e outros agentes tomarem as melhores decisões

Coordenação Central

Gabinete de Planeamento, Políticas e Administração Geral

Direção de Serviços de Estatística

Divisão de Estatística

SISTEMA DE INFORMAÇÃO DE MERCADOS AGRÍCOLAS

Praça do Comércio

1149-010 LISBOA

Tel: 213 234 600

Fax: 213 234 603

 E-mail: sima@gpp.pt