

Newsletter

Informação Semanal – 25-09 a 01-10-2017

As Newsletter do SIMA podem também ser consultadas no facebook em:
<https://www.facebook.com/SIMA.Portugal>

Ovinos e Caprinos

CONJUNTURA SEMANAL - OVINOS

Na semana em análise registou-se um acréscimo das cotações médias nacionais dos borregos pesados, +13 cêntimos / Kg para os animais de 22-28 Kg e +19 cêntimos / Kg no caso dos de >28 Kg. Os borregos leves - de <12 Kg - mantiveram-se estáveis em relação à semana anterior.

Na Beira Interior a oferta de borrego foi fraca na área de mercado de Castelo Branco e relativamente fraca na Cova da Beira e na Guarda; a procura foi média na Guarda e na Cova da Beira e animada em Castelo Branco. Estabilidade de cotações dos borregos de <12 Kg nas três áreas analisadas.

Na Beira Litoral a oferta de borrego foi muito fraca na área de mercado de Coimbra e fraca em Viseu; a procura foi média em Coimbra e fraca em Viseu. A época das parições está a decorrer. Ligeiro decréscimo da cotação dos borregos de <12 Kg em Viseu (-5 cêntimos / Kg).

No Ribatejo e Oeste, na área de mercado do Ribatejo, a oferta e a procura de borrego foram relativamente fracas. Estabilidade de cotações em todas as categorias de borregos.

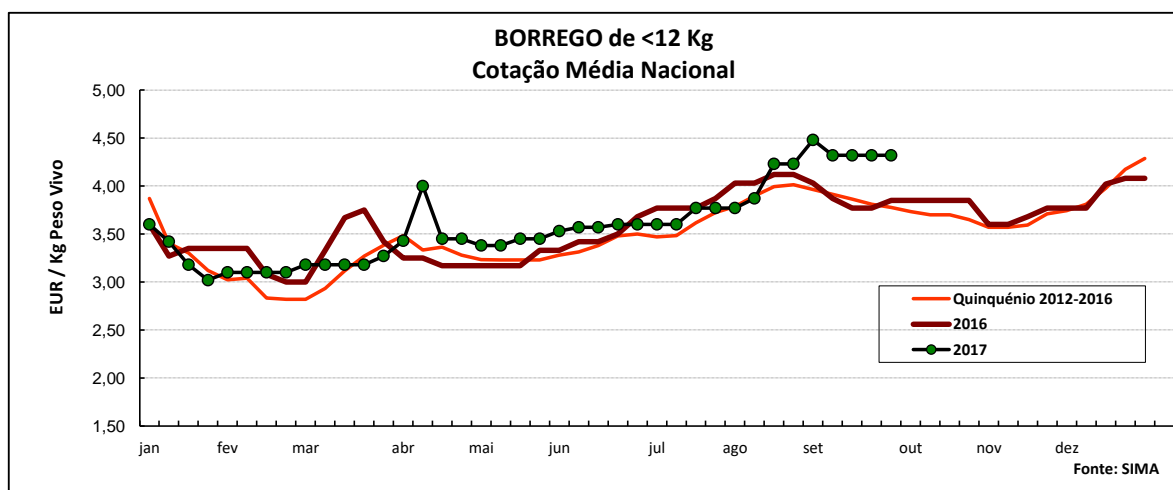
No Alentejo a oferta de borrego foi fraca na área de mercado de Estremoz, relativamente fraca em Évora, Beja e Alentejo Litoral e média no Alentejo Norte e em Elvas; a procura foi relativamente animada em Évora e no Alentejo Litoral e média nas restantes áreas. A procura aumentou em relação à semana anterior no Alentejo Litoral e em Beja, o mesmo acontecendo às cotações dos borregos de 22-28 e >28 Kg no Alentejo Litoral (+30 e +15 cêntimos / Kg, respetivamente) e de 13-21, 22-28 e de >28 Kg em Beja (+35, +65 e +60 cêntimos / Kg, respetivamente).

Em Trás-os-Montes a oferta de borrego foi média e a procura relativamente fraca. Estabilidade de cotações dos borregos, de <12 Kg e de 13-21 Kg, nas três áreas de mercado analisadas, Alto Tâmega, Terra Fria e Terra Quente.

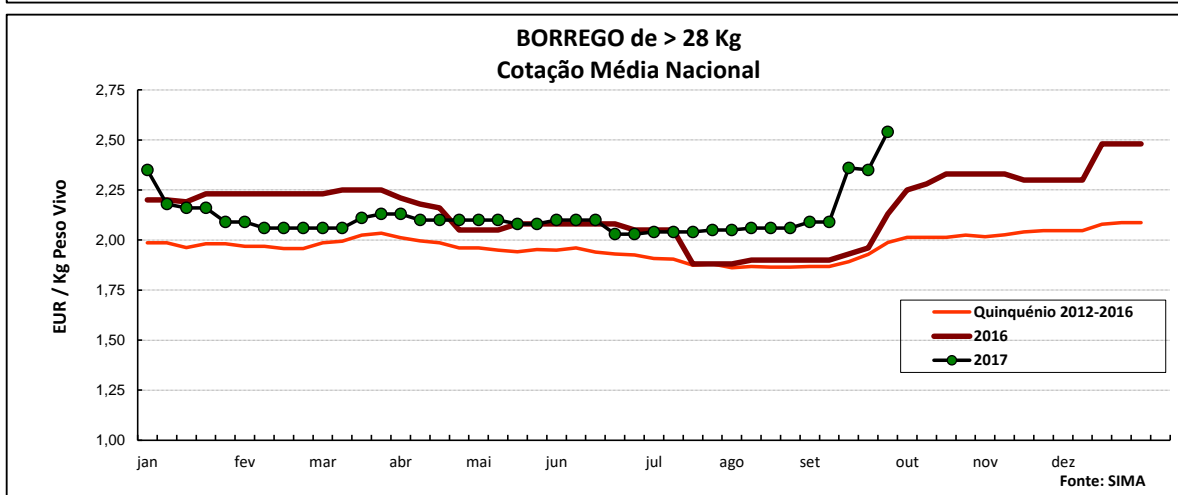
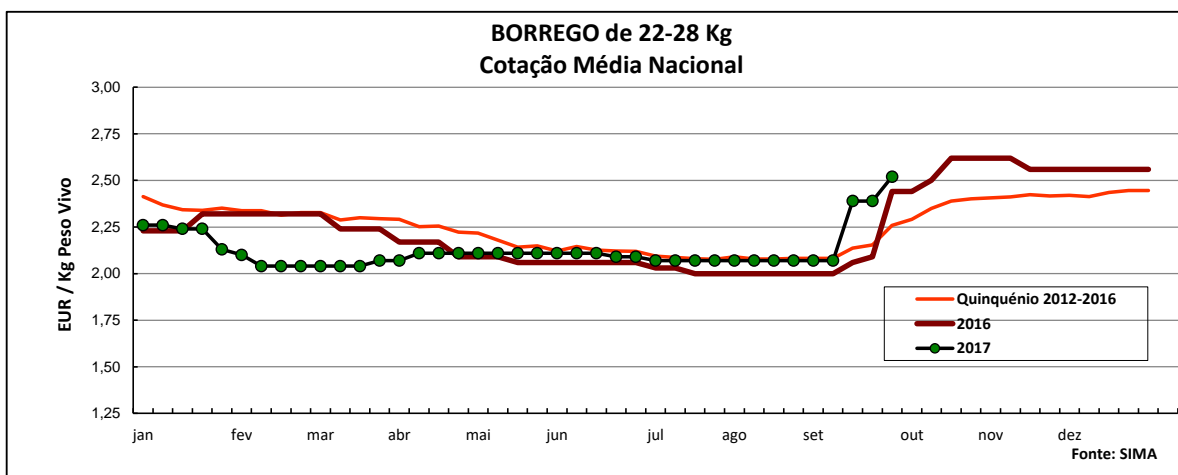
NOTA: As cotações dos borregos de <12 Kg e de 13-21 Kg de Trás-os-Montes (Áreas de mercado de Alto Tâmega, Terra Fria e Terra Quente) foram reformuladas para ajustamento à unidade de comercialização considerada - EUR / Kg Peso Vivo

COTAÇÕES MÉDIAS NACIONAIS - SEMANAIS

PRODUTO	MÉDIA DA SEMANA	VARIÇÃO PERCENTUAL		
	EUR / Kg Peso Vivo	Semana Anterior	Semana Homóloga do ano anterior	Semana Homóloga do Quinquénio 2012-2016
Borrego de < 12 Kg	4,32	0,0	12,2	14,3
Borrego de 22-28 Kg	2,52	5,4	3,3	11,5
Borrego de > 28 Kg	2,54	8,1	19,2	27,6



Ovinos e Caprinos



COTAÇÕES MÉDIAS NACIONAIS - MENSAIS

Produto	agosto 2017 (EUR / Kg Peso Vivo)	Variação Percentual		
		julho 2017	agosto 2016	agosto Quinquénio 2012-2016
Borrego de < 12 Kg	4,12	11,7	1,0	4,5
Borrego de 22-28 Kg	2,07	0,0	3,5	-0,5
Borrego de > 28 Kg	2,06	1,1	8,9	10,6

Ovinos e Caprinos

CONJUNTURA SEMANAL - CAPRINOS

Na semana em análise as cotações médias dos cabritos de <10 Kg voltaram a manter-se estáveis em relação à semana anterior nas três regiões analisadas, Beira Interior, Beira Litoral e Trás-os-Montes. Na Beira Interior a oferta de cabrito foi fraca na área de mercado na Cova da Beira, relativamente fraca na Sertã e média na Guarda; a procura foi média na Guarda e na Cova da Beira e relativamente animada na Sertã. Estabilidade das cotações dos cabritos de <10 Kg nas três áreas de mercado analisadas.

Na Beira Litoral a oferta de cabrito foi muito fraca nas duas áreas de mercado, Coimbra e Viseu; a procura foi muito fraca em Viseu e fraca em Coimbra. A oferta de cabras de refugio é fraca e a procura normal para a época. A procura de carne desta espécie baixou em Viseu nas últimas semanas, no entanto, as cotações dos cabritos de <10 Kg mantiveram-se estáveis.

Em Trás-os-Montes a oferta de cabrito foi média e a procura relativamente fraca. As cotações dos cabritos de <10 Kg mantiveram-se estáveis nas três áreas de mercado analisadas, Alto Tâmega, Terra Fria e Terra Quente.

No Ribatejo e Oeste, na área de mercado do Ribatejo, a oferta e a procura de cabrito foram fracas. Estabilidade de cotações dos cabritos de <10 Kg e de >10 Kg.

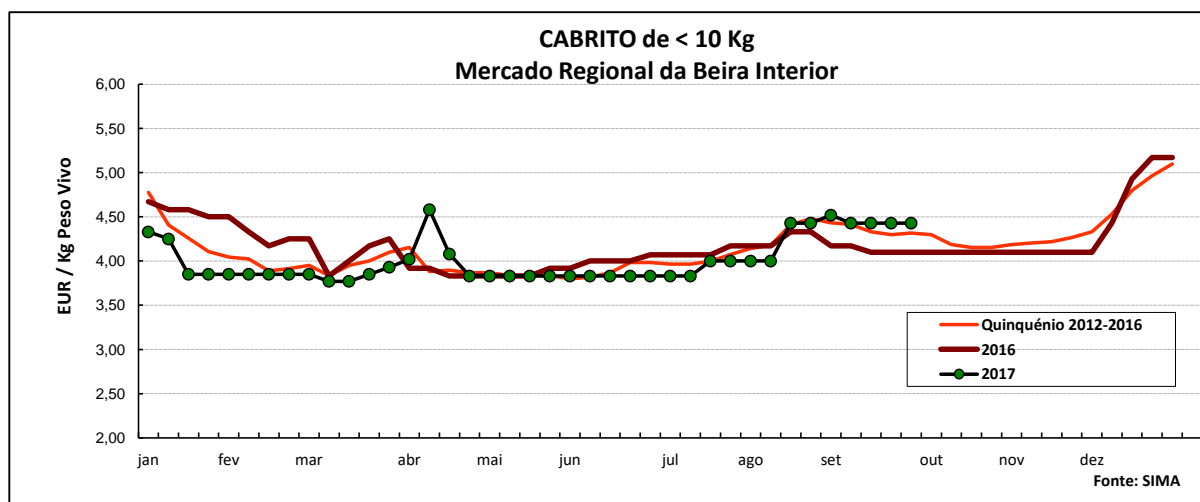
No Alentejo a oferta de cabrito foi fraca na área de mercado de Estremoz e média no Alentejo Norte; a procura foi fraca nas duas áreas analisadas. As cotações dos cabritos de <10 Kg continuaram a manter-se estáveis.

NOTA: As cotações dos cabritos de <10 Kg de Trás-os-Montes (Áreas de mercado de Alto Tâmega, Terra Fria e Terra Quente) foram reformuladas para ajustamento à unidade de comercialização considerada - EUR / Kg Peso Vivo

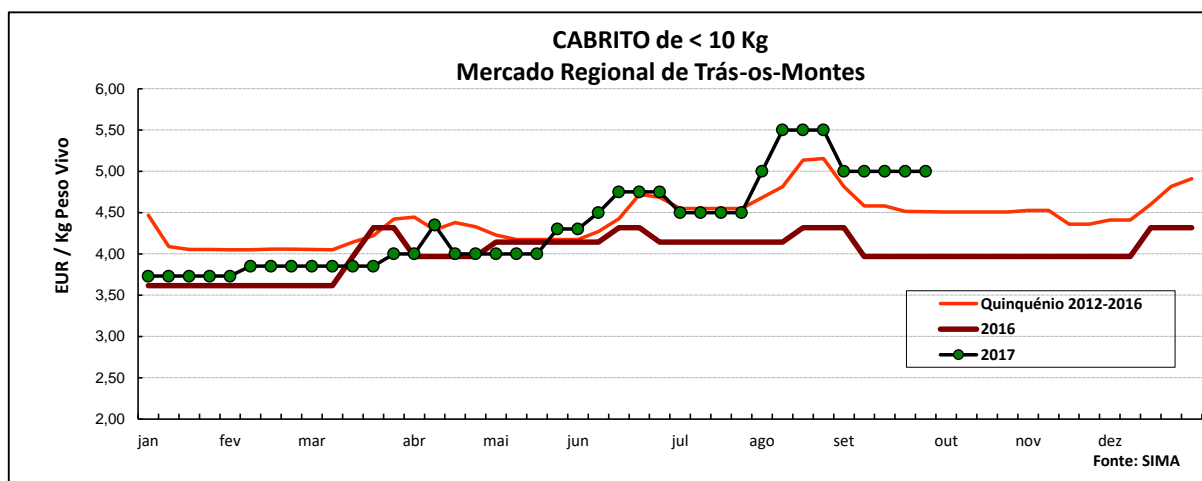
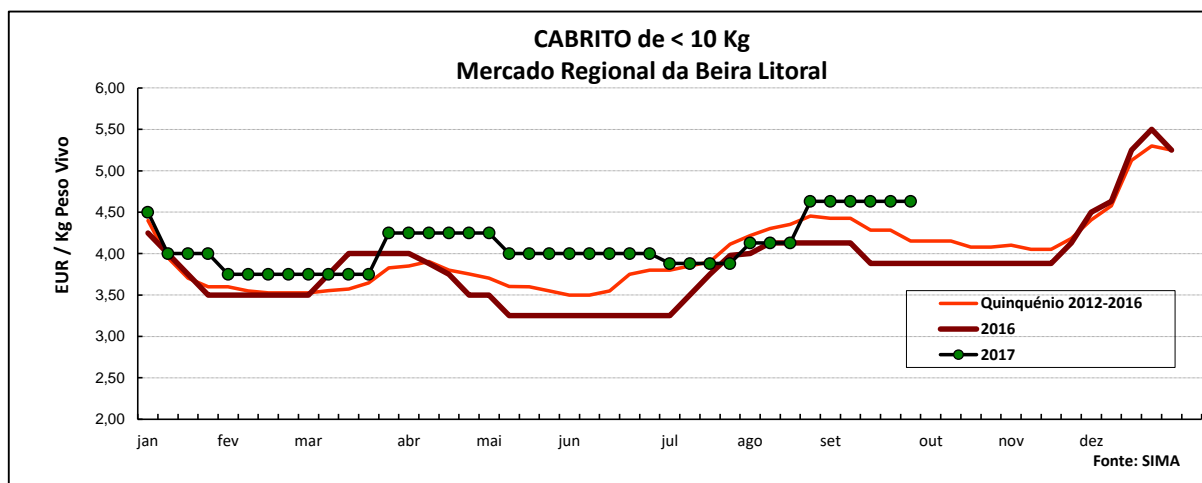
COTAÇÕES MÉDIAS REGIONAIS - SEMANAIS

Cabrito < 10 Kg	MÉDIA DA SEMANA	VARIACÃO PERCENTUAL		
	EUR / Kg Peso Vivo	Semana Anterior	Semana Homóloga do ano anterior	Semana Homóloga do Quinquénio 2012-2016
Beira Interior	4,43	0,0	8,0	2,5
Beira Litoral	4,63	0,0	19,3	11,6
Trás-os-Montes	5,00	0,0	25,9	n.d.

n.d. - não disponível



Ovinos e Caprinos



COTAÇÕES MÉDIAS REGIONAIS - MENSAIS

Cabrito < 10 Kg	agosto 2017 (EUR / Kg Peso Vivo)	Variação Percentual		
		julho 2017	agosto 2016	agosto Quinquénio 2012-2016
Beira Interior	4,28	9,2	0,6	-1,4
Beira Litoral	4,33	11,6	5,7	-0,9
Trás-os-Montes	5,30	17,8	25,3	6,8

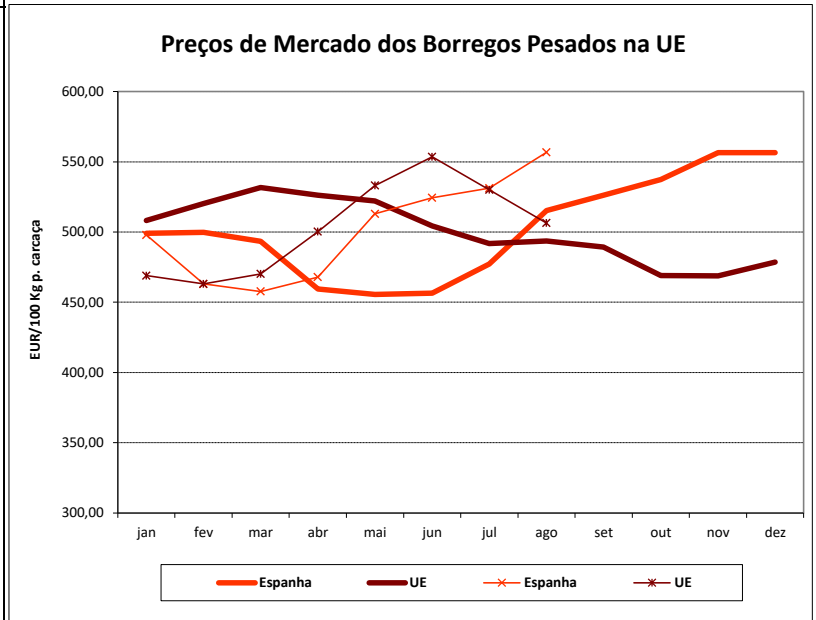
n.d. - não disponível

Ovinos e Caprinos

PREÇOS MÉDIOS DE MERCADO NA U.E.

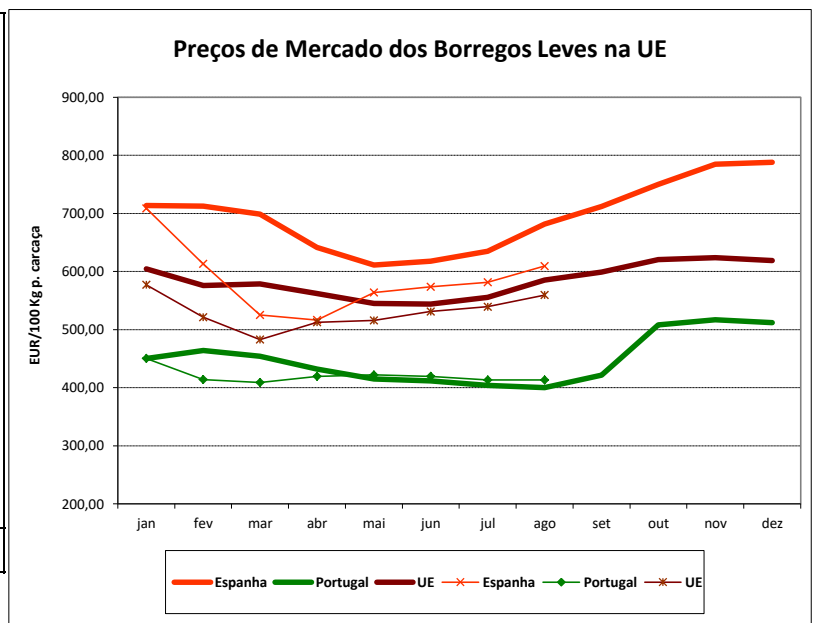
1. BORREGOS PESADOS

PAÍSES	EUR / 100 Kg Peso Carcaça		VAR.% Sem. Ant.
	SEMANA DE 18/09 a 24/09/2017	SEMANA DE 11/09 a 17/09/2017	
Bélgica	491,90	505,40	-2,7
Dinamarca	511,01	510,43	0,1
Alemanha	567,75	565,59	0,4
Estónia			
Espanha	619,47	601,02	3,1
França	646,00	647,00	-0,2
Croácia	483,73	479,25	0,9
Irlanda	426,19	429,15	-0,7
Itália	515,00	521,00	-1,2
Chipre	526,00	515,00	2,1
Letónia	350,83	294,71	19,0
Lituânia	371,95	361,48	2,9
Países Baixos	529,65	535,33	-1,1
Áustria	573,00	578,00	-0,9
Polónia	350,41	351,54	-0,3
Roménia	190,05	201,28	-5,6
Finlândia	379,94	391,75	-3,0
Suécia		462,76	
Reino Unido	435,50	446,51	-2,5
U.E.	485,31	490,85	-1,1



2. BORREGOS LEVES

Bulgária	563,01	563,47	-0,1
Estónia			
Grécia	530,32	537,15	-1,3
Espanha	672,32	655,20	2,6
Croácia	491,76	544,58	-9,7
Itália	634,00	634,00	0,0
Letónia	349,11	357,08	-2,2
Hungria	585,54	591,64	-1,0
Polónia			
Portugal	478,00	478,00	0,0
Roménia			
Eslovénia	528,33	575,69	-8,2
Eslováquia			
Suécia	447,84		
U.E.	606,72	601,73	0,8



Fonte: Comissão Europeia - Regulamento de Execução (UE) 2017/1185

Ovinos e Caprinos

COMÉRCIO INTERNACIONAL - janeiro a julho

ENTRADAS		SAÍDAS		Var. %	Var. %
2017	2016	2017	2016	ENTRADAS 17/16	SAÍDAS 17/16

Cabeças

Outros Ovinos Vivos	92 488	52 361	142 836	30 426	76,6	369,5
Ovinos Rep.Raça Pura						
Caprinos Rep.Raça Pura						
Outros Caprinos Vivos						

tonelada

Carne Ovino Congelada	1 437,7	1 623,7	139,9	125,4	-11,5	11,6
Carne Ovino Fresca/Refrig.	1 561,8	1 544,6	348,0	985,3	1,1	-64,7
Outros Ovinos Vivos	1 978,0	825,4	4 988,3	1 084,4	139,7	360,0
Ovinos Rep.Raça Pura						
Miudezas Ovino/Cap.	39,6	39,9	45,8	42,6	-0,7	7,3
Carne Caprino Congelada	348,7	174,7	12,4	4,0	99,6	207,9
Carne Caprino Fres/Refrig.	462,6	528,3	3,4	2,5	-12,4	38,7
Caprinos Rep.Raça Pura						
Outros Caprinos Vivos						
TOTAL - Ovinos	5 017,1	4 033,6	5 521,9	2 237,7	24,4	146,8
TOTAL - Caprinos	811,2	703,0	15,8	6,5	15,4	143,5

1000 EUR

Carne Ovino Congelada	8 154,9	7 797,3	860,0	745,8	4,6	15,3
Carne Ovino Fresca/Refrig.	7 973,3	7 847,4	1 394,0	4 239,7	1,6	-67,1
Outros Ovinos Vivos	6 050,2	3 485,6	15 701,0	3 103,6	73,6	405,9
Ovinos Rep.Raça Pura						
Miudezas Ovino/Cap.	80,9	100,9	114,6	118,8	-19,8	-3,5
Carne Caprino Congelada	2 120,8	1 138,6	105,0	36,9	86,3	184,5
Carne Caprino Fres/Refrig.	2 035,4	2 499,9	12,8	11,2	-18,6	14,4
Caprinos Rep.Raça Pura						
Outros Caprinos Vivos						
TOTAL - Ovinos	22 259,3	19 231,1	18 069,6	8 207,9	15,7	120,1
TOTAL - Caprinos	4 156,2	3 638,6	117,9	48,1	14,2	144,8

FONTE: INE (2016 - dados provisórios; 2017 - dados preliminares)

Ovinos e Caprinos

ÍNDICE DE PREÇOS DE PRODUTOS AGRÍCOLAS NO PRODUTOR (Base 2010)

(Continente)

	julho 2017	junho 2017	julho 2016	Var. % Mês ant.	Var. % Mês ano ant.
Ovinos e Caprinos	101,40	102,00	101,80	-0,6	-0,4

FONTE: INE

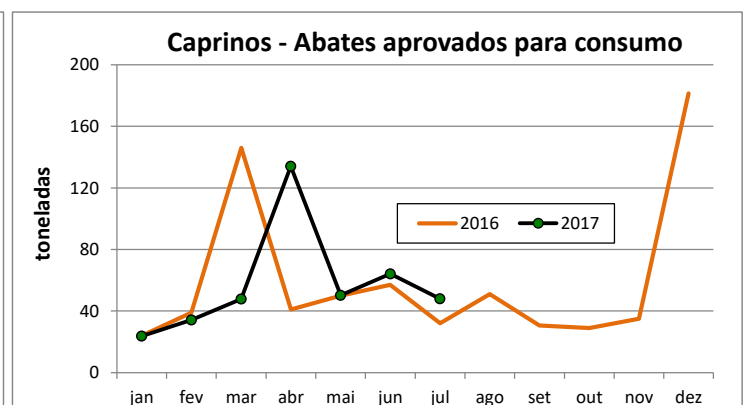
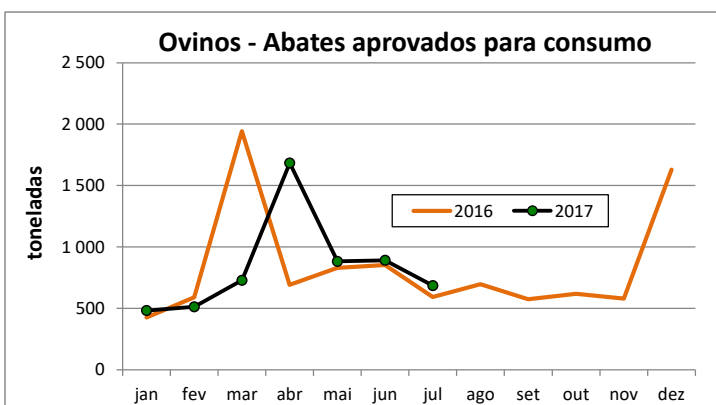
ABATES APROVADOS PARA CONSUMO - janeiro a julho

(Portugal)

	Cabeças		tonelada		Var. Cabeças (%)	Var. tonel. (%)
	2017	2016	2017	2016	Acum.ano ant.	Acum.ano ant.
Borregos de <10 Kg	147 165	142 064	1 001,0	973,2	3,6	2,9
Borregos de >10 Kg	284 603	303 134	3 895,5	4 394,9	-6,1	-11,4
Adultos	45 173	26 589	964,5	550,2	69,9	75,3
TOTAL - Ovinos	476 941	471 787	5 861,0	5 918,4	1,1	-1,0

Cabritos	49 483	53 616	291,9	312,3	-7,7	-6,5
Adultos	6 412	4 402	110,2	76,2	45,7	44,6
TOTAL - Caprinos	55 895	58 018	402,0	388,5	-3,7	3,5

FONTE: INE (dados provisórios)



Para consulta de preços de produtos agrícolas consultar o site:
www.gpp.pt/index.php/sima/sistema-de-informacao-de-mercados-agricolas-sima
 O SIMA no Facebook - <http://www.facebook.com/SIMA.Portugal>

O conhecimento do mercado é a chave do sucesso!

O disponibiliza informação essencial para os empresários agrícolas e outros agentes tomarem as melhores decisões

Coordenação Central

Gabinete de Planeamento, Políticas e Administração Geral

Direção de Serviços de Estatística

Divisão de Estatística

SISTEMA DE INFORMAÇÃO DE MERCADOS AGRÍCOLAS

Praça do Comércio

1149-010 LISBOA

Tel: 213 234 600

Fax: 213 234 603

 E-mail: sima@gpp.pt