

Newsletter

Informação Semanal – 22-10 a 28-10-2018

As Newsletter do SIMA podem também ser consultadas no faceou em:
<https://www.facebook.com/SIMA.Portugal>

Suíños

CONJUNTURA SEMANAL

Na semana em análise as cotações médias nacionais do porco classe E e do porco classe S sofreram um novo decréscimo em relação à semana anterior, pela 7ª semana consecutiva, -3 cêntimos / Kg, em ambos os casos. No que se refere aos leitões, os de <12 Kg sofreram também uma nova redução, -4 cêntimos / Kg.

No Entre Douro e Minho a oferta e a procura de suínos para abate foram médias. A concorrência do produto importado continuou forte, principalmente com origem em Espanha. Nova diminuição das cotações do porco classe E e do porco classe S (-2 cêntimos / Kg).

Na Beira Litoral a oferta e a procura de suínos para abate foram médias. Mantém-se a entrada de produto oriundo do mercado externo, nomeadamente de Espanha. A oferta de leitão foi abundante e a procura fraca, o que é normal para a época. Descida de cotações dos porcos classe E e classe S (-7 cêntimos / Kg, em ambos os casos) e estabilidade dos leitões de <12 Kg.

No Alentejo a oferta e a procura de suínos para abate foram médias. As cotações do porco classe E (-6 cêntimos / Kg), do porco classe S (-8 cêntimos / Kg) e dos leitões de <12 Kg (-5 cêntimos / Kg) sofreram um decréscimo em relação à semana anterior.

Na Beira Interior a oferta e a procura de suínos para abate foram médias e equilibradas. Diminuição de cotações do porco classe E e classe S (-3 cêntimos / Kg, nos dois casos).

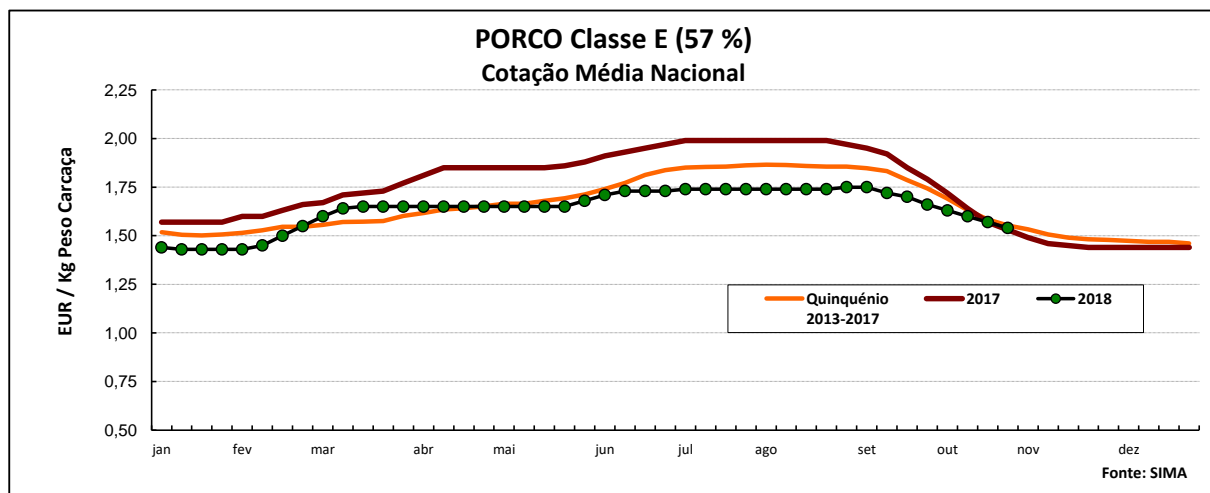
No Algarve verificou-se uma descida das cotações do porco classe E (-3 cêntimos / Kg) e dos leitões de <12 Kg (-8 cêntimos / Kg).

COTAÇÕES MÉDIAS NACIONAIS - SEMANAIS

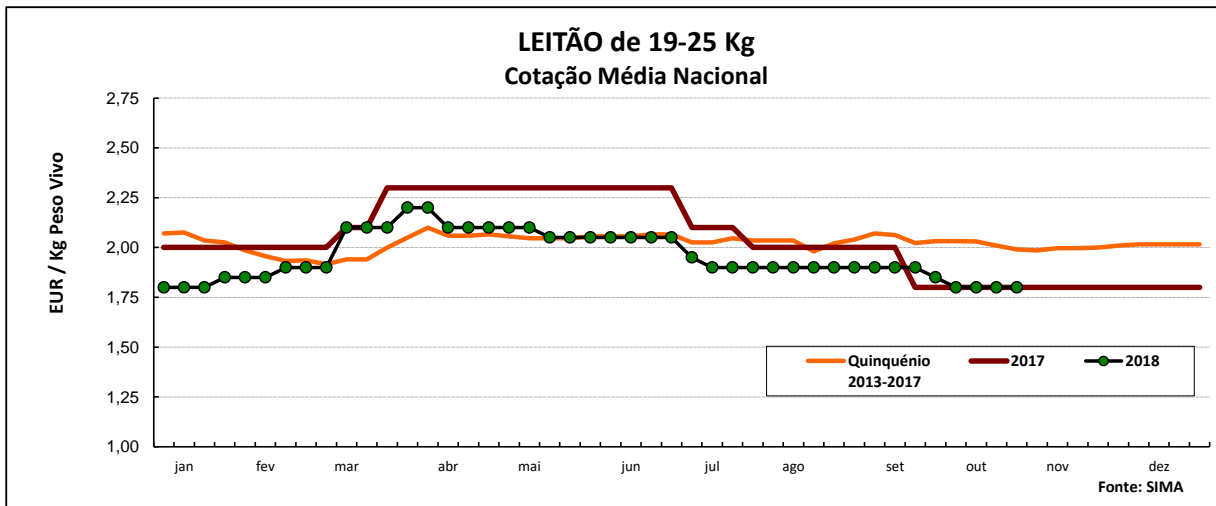
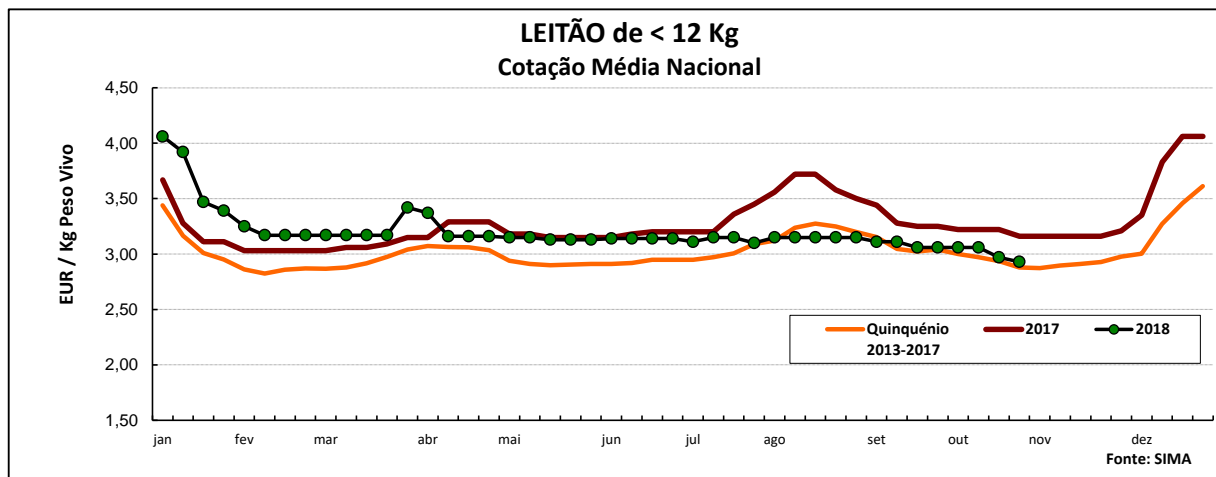
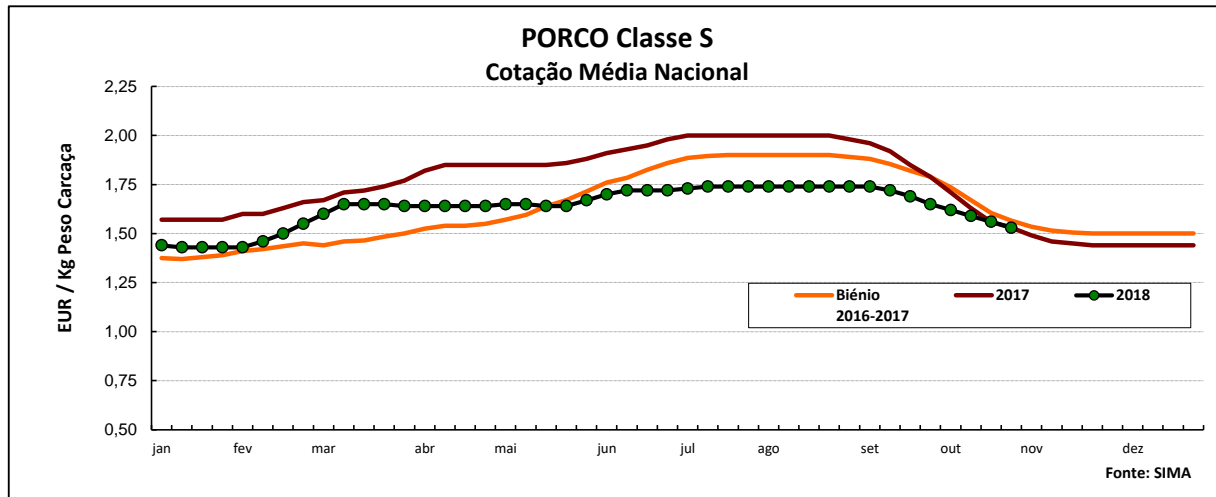
Produto	Unidade de Comercialização	Estádio de Comercialização	MÉDIA DA SEMANA	Variação Percentual		
				Semana anterior	Semana homóloga do ano anterior	Semana homóloga do Quinquénio 2013-2017
Porco classe E (57% *)	EUR / Kg P.C.	Entrada Matadouro	1,54	-1,9	0,7	-0,6
Porco classe S	EUR / Kg P.C.	Entrada Matadouro	1,53	-1,9	0,0	-2,5
Leitão até 12 Kg	EUR / Kg P.V.	Saída Produção	2,93	-1,3	-7,3	1,7
Leitão 19 a 25 Kg	EUR / Kg P.V.	Saída Produção	1,80	0,0	0,0	-9,5

* Carne magra em % de peso da carcaça

Nota: A recolha de cotações do porco classe S iniciou-se em janeiro de 2016, pelo que os cálculos são feitos para o biénio 2016-2017



Suínos



COTAÇÕES MÉDIAS NACIONAIS - MENSAIS

Produto	Unidade de Comercialização	Estádio de Comercialização	setembro 2018	Variação Percentual		
				agosto 2018	setembro 2017	setembro Quinquénio 2013-2017
Porco classe E (57%)	EUR / Kg P.C.	Entrada Matadouro	1,71	-2,0	-14,0	-8,1
Porco classe S	EUR / Kg P.C.	Entrada Matadouro	1,70	-2,3	-14,8	-10,4
Leitão até 12 Kg	EUR / Kg P.V.	Saída Produção	3,09	-2,1	-14,7	-4,1
Leitão 19 a 25 Kg	EUR / Kg P.V.	Saída Produção	1,89	-0,7	-5,6	-6,2

Nota: Kg P.C. - Kg de peso carcaça; Kg P.V. - Kg de peso vivo

Nota: A recolha de cotações do porco classe S iniciou-se em janeiro de 2016, pelo que os cálculos são feitos para o biénio 2016-2017

Suínos

Cotações em Mercados / Bolsas UE

1. ESPANHA

1.1. LÉRIDA - BOLSA

		Cotação em EUR				Variação (%) Sem. Ant.
		18/10/2018	25/10/2018	18/10/2018	25/10/2018	
Porco Acabado de Lérida "Normal" Leitão (20 Kg)	Kg P.Vivo	1,076	1,056	1,416	1,389	-1,9
	Unidade	22,50	23,50	Kg P.Carçaça		4,4

1.2. BINEFAR - BOLSA

		Cotação em EUR				Variação (%) Sem. Ant.
		17/10/2018	24/10/2018	17/10/2018	24/10/2018	
Porco "Normal" Leitão de 16-18 Kg	Kg P.Vivo	1,100	1,080	1,447	1,421	-1,8
	Unidade (Mín.)	22,00	22,00	Kg P.Carçaça		0,0

2. FRANÇA - BRETAGNA

		Cotação em EUR		Variação Sem Ant. (Cêntimos/Kg)	Variação (%) Sem. Ant.
		18/10/2018	25/10/2018		
Porco 56 TMP * (80-102 Kg)	Kg P.Carçaça	1,189	1,187	-0,2	-0,2
Porco de reforma	Kg P.Carçaça	0,783	0,760	-2,3	-2,9

* Taxa de músculo das peças

3. DINAMARCA

		Cotação em DKK		Cotação em EUR		Variação (%) Sem. Ant.
		sem 43/2018	sem 44/2018	sem 43/2018	sem 44/2018	
Porco 61 % carne - 70,0-95,9 Kg	Kg P.Carçaça	8,30	8,30	1,113	1,113	0,0

4. PAÍSES BAIXOS - BOLSA

		Cotação em EUR		Variação Sem Ant. (Cêntimos/Kg)	Variação (%) Sem. Ant.
		sem 42/2018	sem 43/2018		
Porco 56 % carne	Kg P.Carçaça	1,27	1,27	0,0	0,0
Leitão	Unidade	24,00	24,00	-	0,0

5. ALEMANHA

		Cotação em EUR		Variação Sem Ant. (Cêntimos/Kg)	Variação (%) Sem. Ant.
		17/10/2018	24/10/2018		
Porco 56 % carne	Kg P.Carçaça	1,360	1,360	0,0	0,0

6. PORTUGAL - BOLSA DO PORCO (MONTIJO)

		Variação em EUR	
		18/10/2018	25/10/2018
Porco classe E - 57% de músculo (à entrada do matadouro)	Kg P.Carçaça	-0,030	-0,020

Nota: 1) A partir da 1ª Sessão de 2017 a Bolsa do Porco apresenta apenas a variação em relação à semana anterior

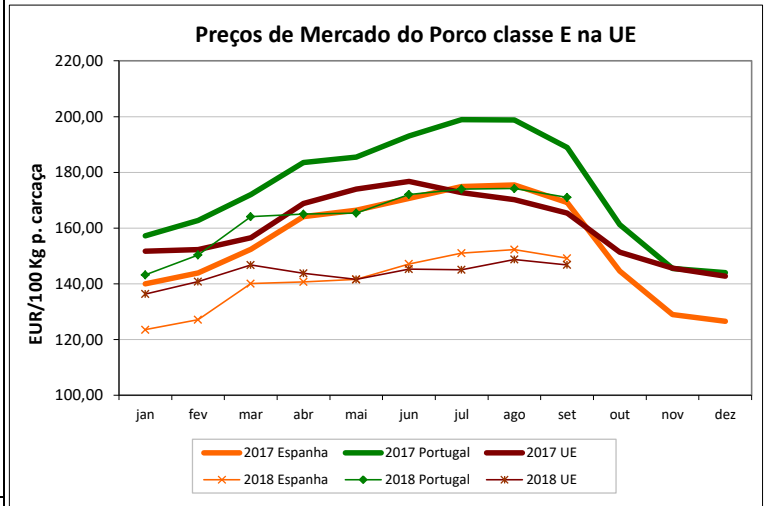
Suínos

PREÇOS MÉDIOS DE MERCADO NA U.E.

PORCO CLASSE E (EUR / 100 Kg Peso Carcaça)

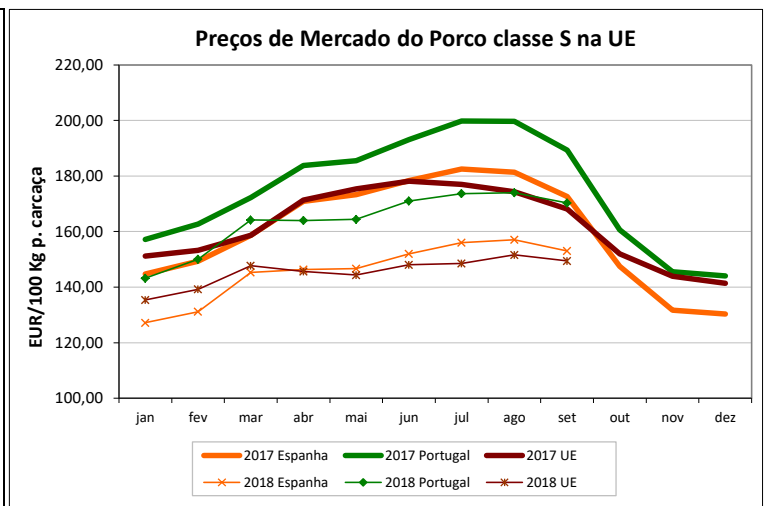
PAÍSES	SEMANA DE 15/10 a 21/10/2018	SEMANA DE 08/10 a 14/10/2018	VAR % S. ANT.
Bélgica	103,10	105,40	-2,2
Bulgária	171,80	172,28	-0,3
República Checa	137,31	140,74	-2,4
Dinamarca	126,53	126,95	-0,3
Alemanha	140,70	141,46	-0,5
Estónia	149,26	146,78	1,7
Grécia			
Espanha	136,21	136,97	-0,6
França	131,00	132,00	-0,8
Croácia	141,26	144,81	-2,5
Irlanda	139,85	140,04	-0,1
Chipre	187,39	187,67	-0,1
Letónia	141,07	146,72	-3,9
Lituânia	133,80	138,14	-3,1
Luxemburgo			
Hungria		146,85	
Malta			
Países Baixos	121,20	121,18	0,0
Áustria	141,52	145,42	-2,7
Polónia	134,01	136,99	-2,2
Portugal	157,00	160,00	-1,9
Romenia	145,57	147,63	-1,4
Eslovénia	151,70	155,38	-2,4
Eslováquia	144,82	146,63	-1,2
Finlândia	162,96	162,23	0,4
Suécia	164,76	163,62	0,7
Reino Unido	166,08	166,26	-0,1
U.E.	137,58	138,74	-0,8

Nota:
As carcaças dos suínos são divididas em classes de acordo com o teor estimado de carne magra em percentagem de peso da carcaça:
Classe S - 60 % ou mais
Classe E - 55 % ou mais



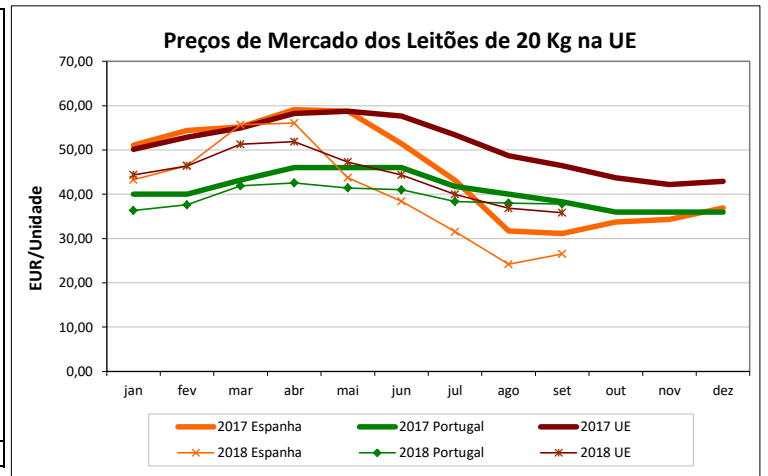
PORCO CLASSE S (EUR / 100 Kg Peso Carcaça)

Bélgica	110,80	112,70	-1,7
República Checa	141,03	144,54	-2,4
Dinamarca	132,30	132,17	0,1
Alemanha	143,65	144,53	-0,6
Estónia	156,10	152,89	2,1
Irlanda			
Grécia	139,40	142,40	-2,1
Espanha	139,00	140,00	-0,7
França	145,71	144,95	0,5
Croácia	140,63	139,61	0,7
Letónia	139,48	141,84	-1,7
Lituânia	138,06	141,19	-2,2
Luxemburgo			
Hungria		150,67	
Malta			
Países Baixos	122,34	122,32	0,0
Áustria	153,42	156,86	-2,2
Polónia	136,79	139,47	-1,9
Portugal	156,00	159,00	-1,9
Romenia	147,92	150,75	-1,9
Eslovénia	161,56	163,53	-1,2
Eslováquia	145,24	148,06	-1,9
Finlândia	167,91	168,05	-0,1
Suécia	168,24	168,03	0,1
Reino Unido	169,06	169,25	-0,1
U.E.	139,68	141,17	-1,1



LEITÕES de cerca de 20 Kg (EUR / Unidade)

Bélgica	26,00	26,00	0,0
República Checa			
Dinamarca	40,35	40,35	0,0
Alemanha	32,80	34,00	-3,5
Estónia		34,84	
Espanha	26,76	26,66	0,4
França	21,00	20,60	1,9
Croácia	41,54	41,72	-0,4
Itália	65,58	68,08	-3,7
Luxemburgo			
Hungria		31,10	
Malta			
Países Baixos	14,50	14,50	0,0
Polónia	43,99	40,98	7,3
Portugal	36,00	36,00	0,0
Eslováquia			
Finlândia	41,45	41,52	-0,2
Suécia	64,62	64,99	-0,6
Reino Unido	59,39	59,46	-0,1
U.E.	33,80	33,84	-0,1



Fonte: Comissão Europeia - Regulamento de Execução (UE) 2017/1185

Suíños

ÍNDICE DE PREÇOS DE PRODUTOS AGRÍCOLAS NO PRODUTOR (Base 2010)

(Continente)

	agosto 2018	julho 2018	agosto 2017	Var. % Mês ant.	Var. % Mês ano ant.
Suíños	110,30	110,30	124,20	0,0	-11,2

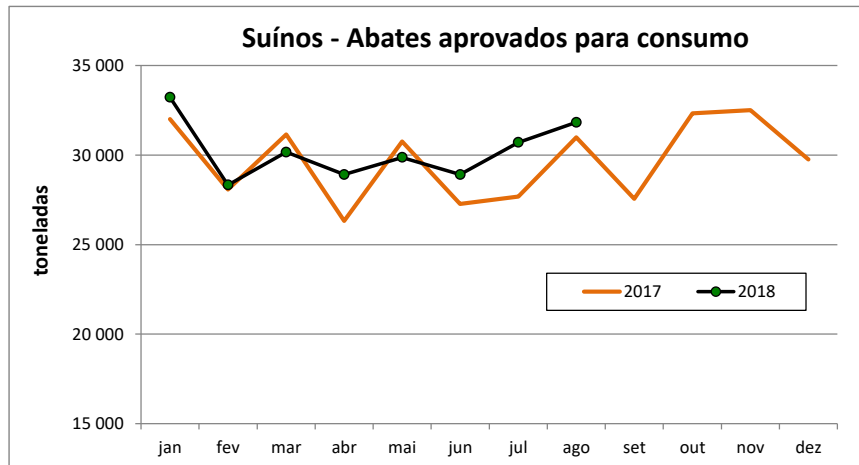
FONTE: INE

ABATES APROVADOS PARA CONSUMO - janeiro a agosto

(Portugal)

	Cabeças		tonelada		Var. Cabeças (%) Acum.ano ant.	Var. tonel. (%) Acum.ano ant.
	2018	2017	2018	2017		
Leitões	788 425	739 166	5 456	5 158	6,7	5,8
Porcos de Engorda	2 840 186	2 805 745	233 250	226 845	1,2	2,8
Reprodutores	22 348	15 240	3 273	2 289	46,6	43,0
TOTAL	3 650 959	3 560 151	241 978	234 293	2,6	3,3

FONTE: INE (dados provisórios)



Suíños

COMÉRCIO INTERNACIONAL - janeiro a agosto

	ENTRADAS		SAÍDAS		Var. %	Var. %
	2018	2017	2018	2017	ENTRADAS 18/17	SAÍDAS 18/17
Outros Suínos Vivos	816 245	815 985	127 668	137 503	0,0	-7,2
Suíños Rep. Raça Pura	2 100	4 362	1 970	2 455	-51,9	-19,8
TOTAL	818 345	820 347	129 638	139 958	-0,2	-7,4

Cabeças

	ENTRADAS		SAÍDAS		Var. %	Var. %
	2018	2017	2018	2017	ENTRADAS 18/17	SAÍDAS 18/17
Carne Congelada	17 447,6	17 279,4	10 078,1	10 936,2	1,0	-7,8
Carne Fresca/Refrig.	56 831,9	53 263,3	9 837,4	11 382,9	6,7	-13,6
Outros Suínos Vivos	68 683,9	67 852,3	13 515,5	14 218,3	1,2	-4,9
Suíños Rep. Raça Pura	194,4	367,8	292,7	310,2	-47,2	-5,6
Miudezas	2 368,9	1 108,5	8 287,3	6 893,7	113,7	20,2
TOTAL	145 526,7	139 871,2	42 011,0	43 741,3	4,0	-4,0

tonelada

	ENTRADAS		SAÍDAS		Var. %	Var. %
	2018	2017	2018	2017	ENTRADAS 18/17	SAÍDAS 18/17
Carne Congelada	39 792,7	41 585,4	24 906,4	27 596,8	-4,3	-9,7
Carne Fresca/Refrig.	149 922,5	148 120,0	23 658,4	28 655,6	1,2	-17,4
Outros Suínos Vivos	88 469,9	98 544,3	23 362,3	25 744,7	-10,2	-9,3
Suíños Rep. Raça Pura	628,2	1 327,2	292,8	421,9	-52,7	-30,6
Miudezas	3 559,2	2 564,7	5 130,7	4 810,9	38,8	6,6
TOTAL	282 372,4	292 141,7	77 350,6	87 229,8	-3,3	-11,3

1000 EUR

FONTE: INE (2017 - dados provisórios; 2018 - dados preliminares)

Para consulta de preços de produtos agrícolas consultar o site:
www.gpp.pt/index.php/sima/sistema-de-informacao-de-mercados-agricolas-sima
 O SIMA no Facebook - <http://www.facebook.com/SIMA.Portugal>

O conhecimento do mercado é a chave do sucesso!

O disponibiliza informação essencial para os empresários agrícolas e outros agentes tomarem as melhores decisões

Coordenação Central

Gabinete de Planeamento, Políticas e Administração Geral

Direção de Serviços de Estatística

Divisão de Estatística

SISTEMA DE INFORMAÇÃO DE MERCADOS AGRÍCOLAS

Praça do Comércio

1149-010 LISBOA

Tel: 213 234 600

Fax: 213 234 603

 E-mail: sima@gpp.pt