

Newsletter

Informação Semanal – 22-10 a 28-10-2018

 As Newsletter do SIMA podem também ser consultadas no facebook em:
<https://www.facebook.com/SIMA.Portugal>

Ovinos e Caprinos

CONJUNTURA SEMANAL - OVINOS

Na semana em análise a cotação média nacional dos borregos de <12 Kg sofreu um ligeiro decréscimo em relação à semana anterior, -8 cêntimos / Kg; estabilidade dos borregos de 22-28 Kg e de >28 Kg.

Na Beira Interior a oferta de borrego foi relativamente fraca nas áreas de mercado de Castelo Branco e da Guarda e relativamente abundante na Cova da Beira; a procura foi relativamente fraca na Guarda, média na Cova da Beira e animada em Castelo Branco. A oferta aumentou na Cova da Beira, o que acarretou uma descida das cotações dos borregos de <12 Kg (-25 cêntimos / Kg).

Na Beira Litoral a oferta e a procura de borrego foram muito fracas na área de mercado de Coimbra; em Viseu a oferta foi relativamente fraca e a procura foi fraca. Em Viseu a procura de ovelhas reprodutoras Bordaleiro Serra da Estrela continua animada e a oferta insuficiente. Descida da cotação +freq. dos borregos de <12 Kg em Viseu (-25 cêntimos / Kg), uma vez que a oferta está a aumentar.

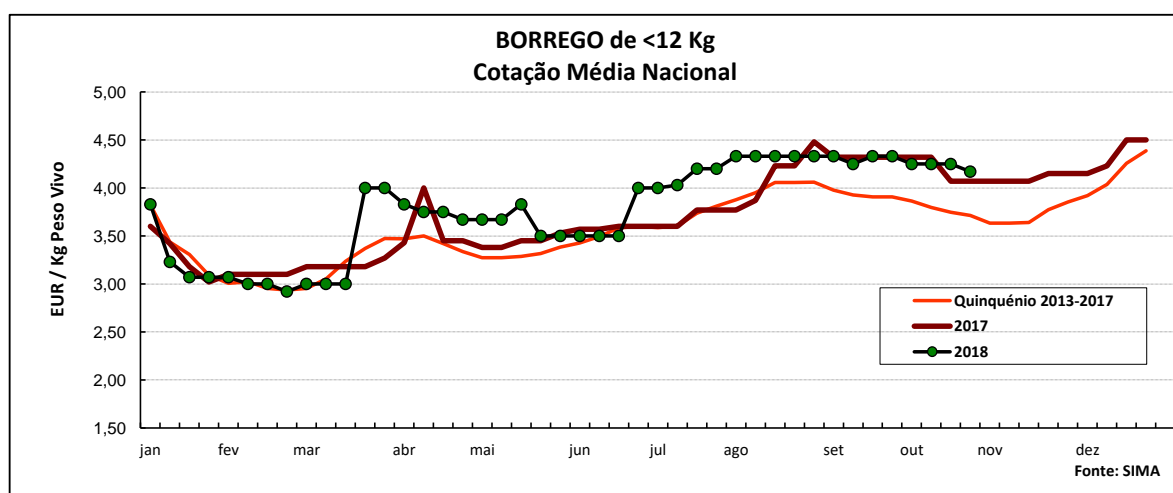
No Ribatejo e Oeste, na área de mercado do Ribatejo, a oferta e a procura de borrego foram relativamente fracas. As cotações dos borregos mantiveram-se estáveis.

No Alentejo a oferta de borrego foi muito fraca em Beja, fraca em Évora, relativamente fraca em Estremoz e Elvas e média no Alentejo Norte e no Alentejo Litoral; a procura foi média em Estremoz, relativamente animada em Beja e animada em Évora, Alentejo Norte, Alentejo Litoral e Elvas. Esta semana as cotações pautaram-se por uma completa estabilidade.

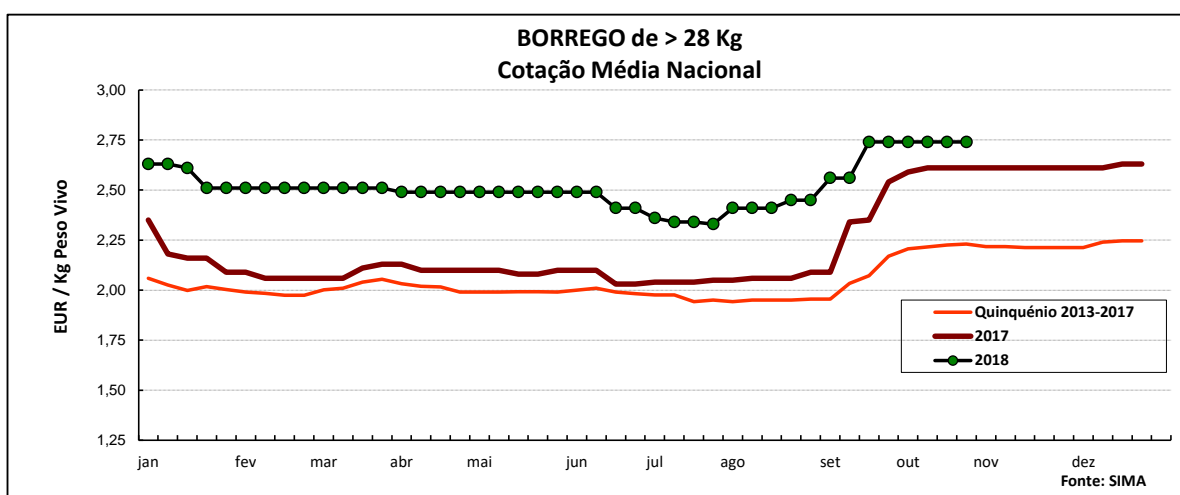
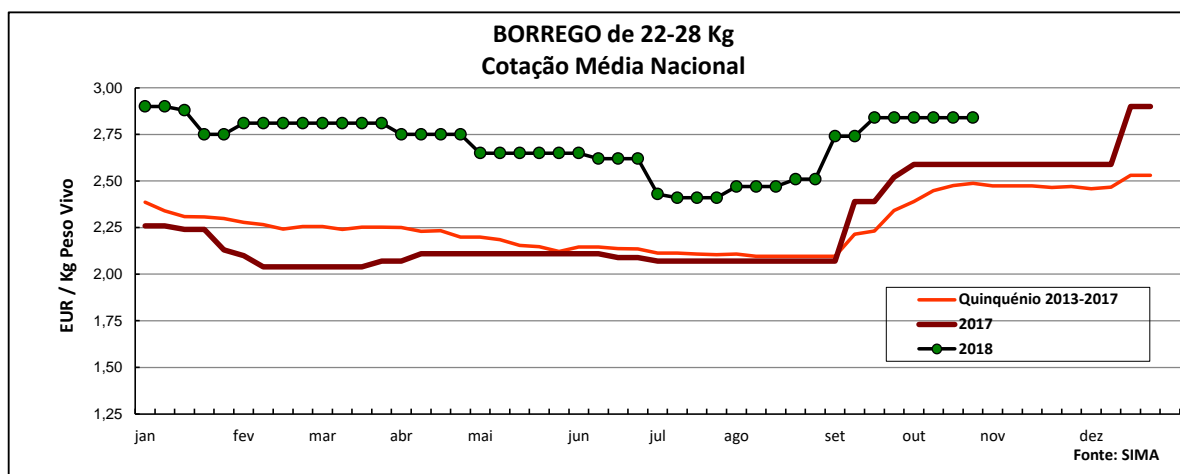
Em Trás-os-Montes a oferta e a procura de borrego foram relativamente fracas. As cotações dos borregos de <12 Kg e de 13-21 Kg mantiveram-se estáveis nas três áreas de mercado analisadas, Alto Tâmega, Terra Fria e Terra Quente.

COTAÇÕES MÉDIAS NACIONAIS - SEMANAIS

PRODUTO	MÉDIA DA SEMANA	VARIÇÃO PERCENTUAL		
	EUR / Kg Peso Vivo	Semana Anterior	Semana Homóloga do ano anterior	Semana Homóloga do Quinquénio 2013-2017
Borrego de < 12 Kg	4,17	-1,9	2,5	12,4
Borrego de 22-28 Kg	2,84	0,0	10,5	14,1
Borrego de > 28 Kg	2,74	0,0	5,0	22,9



Ovinos e Caprinos



COTAÇÕES MÉDIAS NACIONAIS - MENSAIS

Produto	setembro 2018 (EUR / Kg Peso Vivo)	Variação Percentual		
		agosto 2018	setembro 2017	setembro Quinquénio 2013-2017
Borrego de < 12 Kg	4,31	-0,5	4,7	7,5
Borrego de 22-28 Kg	2,79	12,2	34,8	33,1
Borrego de > 28 Kg	2,65	9,2	28,4	35,9

Ovinos e Caprinos

CONJUNTURA SEMANAL - CAPRINOS

Na semana em análise a cotação média dos cabritos de <10 Kg sofreu um ligeiro decréscimo em relação à semana anterior na região da Beira Interior (-8 cêntimos / Kg); estabilidade destes animais na Beira Litoral e em Trás-os-Montes.

Na Beira Interior a oferta de cabrito foi relativamente fraca nas três áreas de mercado, Cova da Beira, Guarda e Sertã; a procura foi relativamente fraca na Cova da Beira e Guarda e média na Sertã. Descida das cotações dos cabritos de <10 Kg na Cova da Beira (-25 cêntimos / Kg).

Na Beira Litoral a oferta e a procura de cabrito foram muito fracas nas duas áreas de mercado analisadas, Coimbra e Viseu. Apesar do oferta ser escassa, revela-se suficiente para satisfazer a procura. Estabilidade de cotações dos cabritos de <10 Kg nas duas áreas.

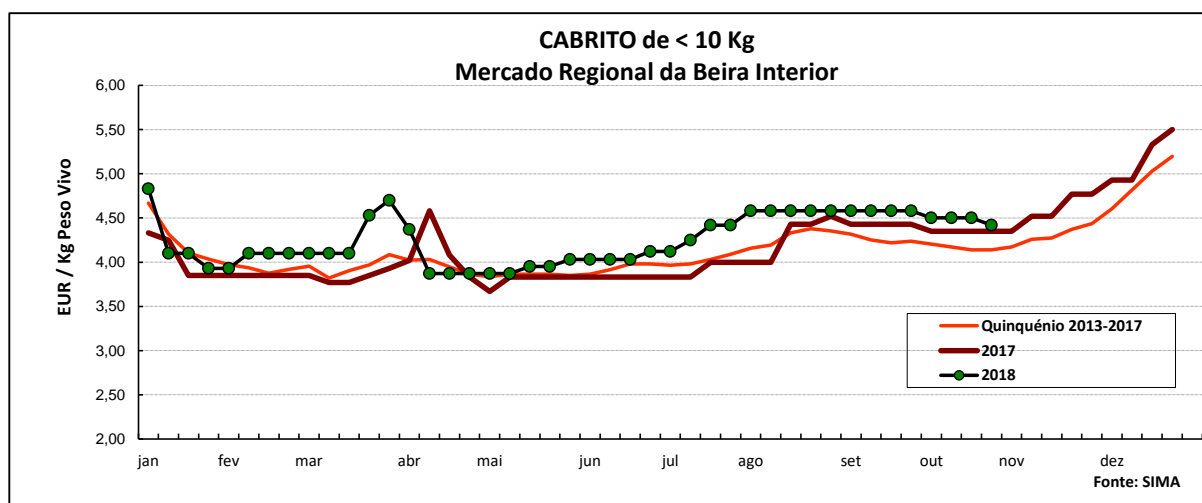
Em Trás-os-Montes a oferta e a procura de cabrito foram relativamente fracas. As cotações dos cabritos de <10 Kg mantiveram-se estáveis nas três áreas de mercado analisadas, Alto Tâmega, Terra Fria e Terra Quente.

No Ribatejo e Oeste, na área de mercado do Ribatejo, a oferta e a procura de cabrito foram relativamente fracas. Estabilidade de cotações.

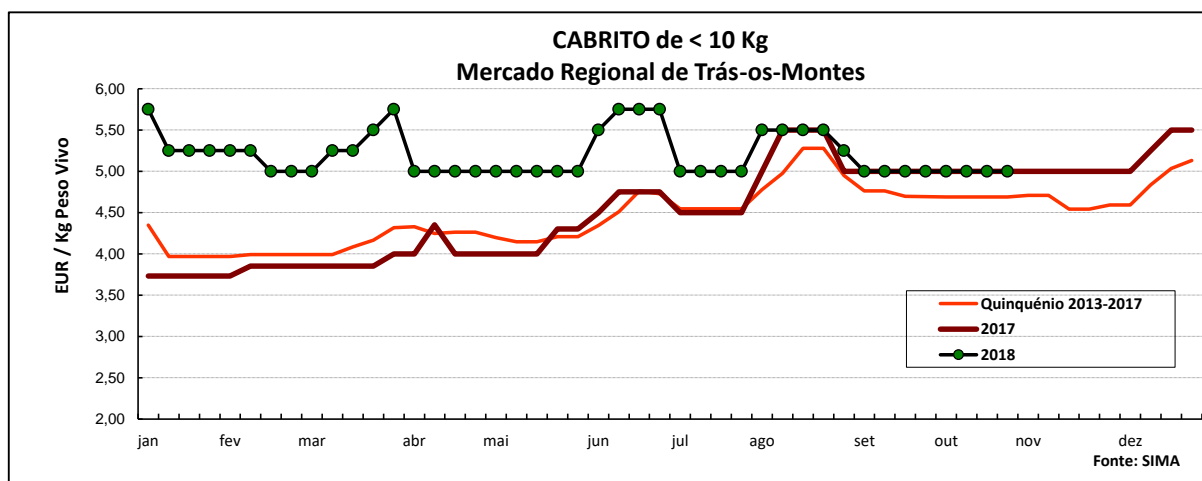
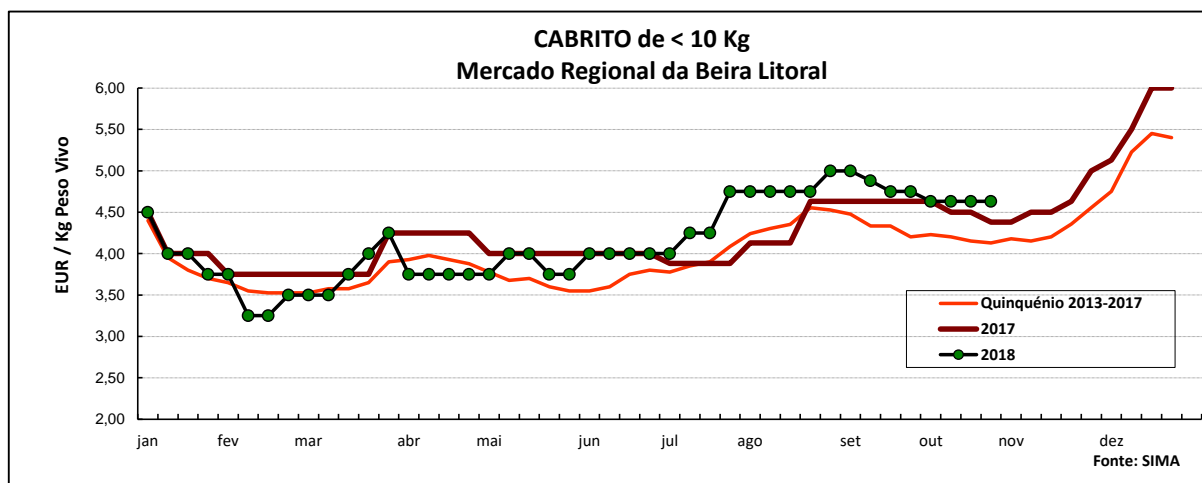
No Alentejo a oferta de cabrito foi fraca na área de mercado de Estremoz e relativamente abundante no Alentejo Norte; a procura foi fraca em Estremoz e animada no Alentejo Norte. Estabilidade de cotações dos cabritos de <10 Kg e de >10 Kg.

COTAÇÕES MÉDIAS REGIONAIS - SEMANAIS

Cabrito < 10 Kg	MÉDIA DA SEMANA	VARIÇÃO PERCENTUAL		
	EUR / Kg Peso Vivo	Semana Anterior	Semana Homóloga do ano anterior	Semana Homóloga do Quinquénio 2013-2017
Beira Interior	4,42	-1,8	1,6	6,8
Beira Litoral	4,63	0,0	5,7	12,1
Trás-os-Montes	5,00	0,0	0,0	6,6



Ovinos e Caprinos



COTAÇÕES MÉDIAS REGIONAIS - MENSAIS

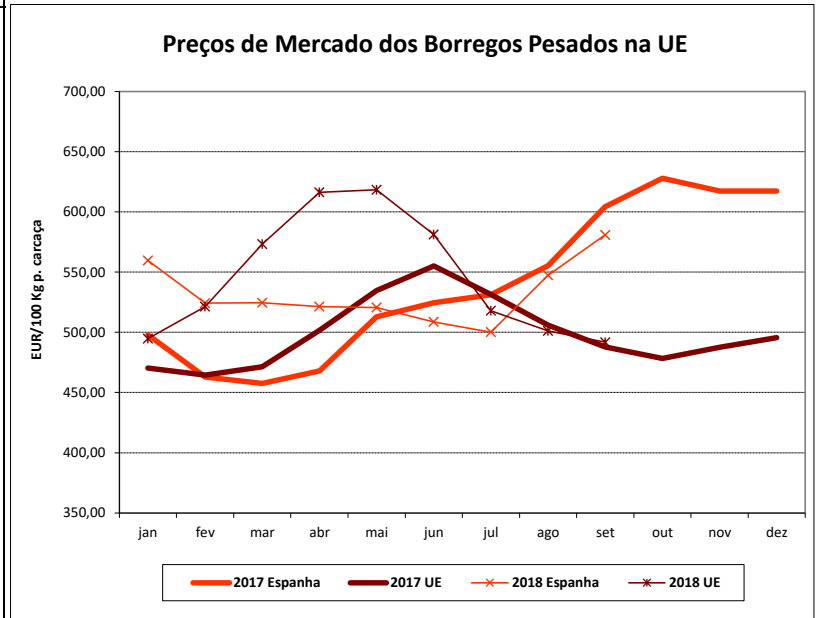
Cabrito < 10 Kg	setembro 2018 (EUR / Kg Peso Vivo)	Variação Percentual		
		agosto 2018	setembro 2017	setembro Quinquénio 2013-2017
Beira Interior	4,58	0,0	7,1	6,7
Beira Litoral	4,85	0,9	11,9	9,7
Trás-os-Montes	5,00	-8,3	-5,7	-1,8

Ovinos e Caprinos

PREÇOS MÉDIOS DE MERCADO NA U.E.

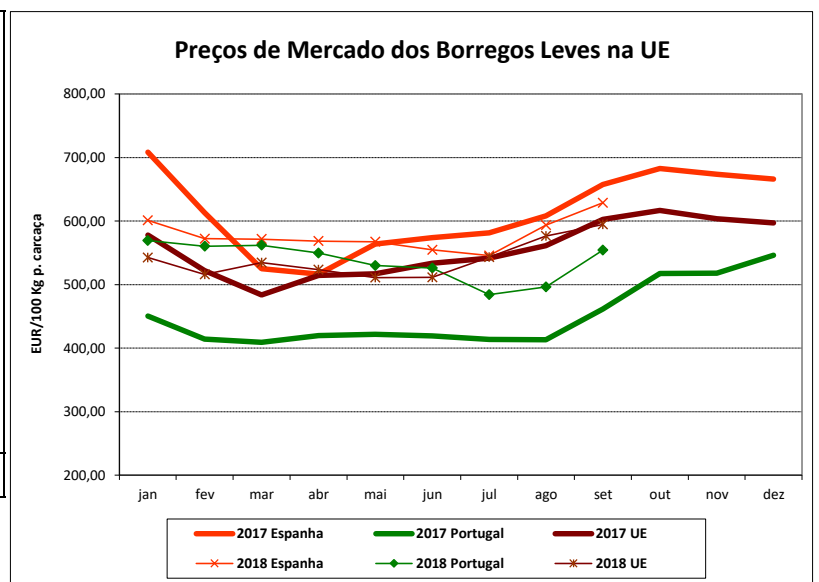
1. BORREGOS PESADOS

PAÍSES	EUR / 100 Kg Peso Carcaça		VAR.% Sem. Ant.
	SEMANA DE 15/10 a 21/10/2018	SEMANA DE 08/10 a 14/10/2018	
Bélgica	447,00	432,10	3,4
Dinamarca	466,67	472,88	-1,3
Alemanha	528,17	529,49	-0,2
Estónia			
Espanha	543,72	549,17	-1,0
França	628,00	623,00	0,8
Croácia	583,28	557,14	4,7
Irlanda	423,69	421,75	0,5
Itália	530,00	527,00	0,6
Chipre	501,00	500,00	0,2
Letónia	312,52	374,11	-16,5
Lituânia		336,65	
Hungria			
Países Baixos	488,55	477,70	2,3
Áustria	585,00	579,00	1,0
Polónia			
Roménia	225,11	183,47	22,7
Finlândia	371,37	371,37	0,0
Suécia	378,44	357,36	5,9
Reino Unido	440,04	440,67	-0,1
U.E.	478,85	477,47	0,3



2. BORREGOS LEVES

Bulgária	543,47	543,65	0,0
Grécia	509,49	511,45	-0,4
Espanha	599,14	604,69	-0,9
Croácia	563,23	545,09	3,3
Itália	610,00	609,00	0,2
Letónia	324,02	365,20	-11,3
Hungria		589,32	
Polónia			
Portugal	568,00	568,00	0,0
Roménia			
Eslovénia	544,31	549,81	-1,0
Eslováquia			
U.E.	570,64	573,09	-0,4



Fonte: Comissão Europeia - Regulamento de Execução (UE) 2017/1185

Ovinos e Caprinos

COMÉRCIO INTERNACIONAL - janeiro a agosto

ENTRADAS		SAÍDAS		Var. %	Var. %
2018	2017	2018	2017	ENTRADAS 18/17	SAÍDAS 18/17

Cabeças

Outros Ovinos Vivos	119 041	87 225	262 725	175 236	36,5	49,9
Ovinos Rep.Raça Pura						
Caprinos Rep.Raça Pura						
Outros Caprinos Vivos	175		29			

tonelada

Carne Ovino Congelada	1 989,3	1 686,1	104,3	143,9	18,0	-27,5
Carne Ovino Fresca/Refrig.	2 646,6	1 812,4	570,9	300,3	46,0	90,1
Outros Ovinos Vivos	2 635,1	1 929,1	10 027,0	6 047,3	36,6	65,8
Ovinos Rep.Raça Pura			0,8			
Miudezas Ovino/Cap.	37,0	60,0	40,1	48,3	-38,3	-17,1
Carne Caprino Congelada	518,8	387,9	14,8	17,6	33,7	-16,2
Carne Caprino Fres/Refrig.	595,5	515,9	3,0	2,9	15,4	3,1
Caprinos Rep.Raça Pura						
Outros Caprinos Vivos	1,9		0,5			
TOTAL - Ovinos	7 308,0	5 487,6	10 743,0	6 539,8	33,2	64,3
TOTAL - Caprinos	1 116,3	903,9	18,3	20,6	23,5	-11,1

1000 EUR

Carne Ovino Congelada	12 208,8	9 474,3	671,2	889,2	28,9	-24,5
Carne Ovino Fresca/Refrig.	13 973,9	9 182,3	2 412,4	1 202,0	52,2	100,7
Outros Ovinos Vivos	8 579,4	5 795,4	35 423,7	19 400,8	48,0	82,6
Ovinos Rep.Raça Pura			8,2			
Miudezas Ovino/Cap.	91,9	103,9	114,5	115,1	-11,5	-0,5
Carne Caprino Congelada	3 185,5	2 340,8	103,1	145,7	36,1	-29,2
Carne Caprino Fres/Refrig.	2 924,9	2 231,8	9,8	10,9	31,1	-9,9
Caprinos Rep.Raça Pura						
Outros Caprinos Vivos	5,9		1,0			
TOTAL - Ovinos	34 854,1	24 555,8	38 630,0	21 607,2	41,9	78,8
TOTAL - Caprinos	6 116,4	4 572,6	113,9	156,6	33,8	-27,3

FONTE: INE (2017 - dados provisórios; 2018 - dados preliminares)

Ovinos e Caprinos

ÍNDICE DE PREÇOS DE PRODUTOS AGRÍCOLAS NO PRODUTOR (Base 2010)

(Continente)

	agosto 2018	julho 2018	agosto 2017	Var. % Mês ant.	Var. % Mês ano ant.
Ovinos e Caprinos	117,20	113,10	104,90	3,6	11,7

FONTE: INE

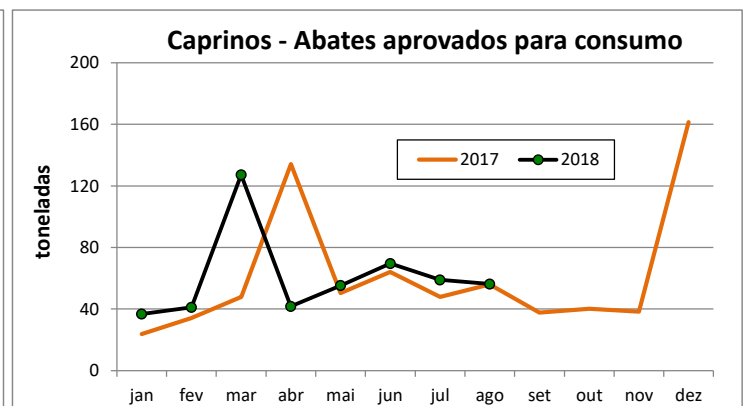
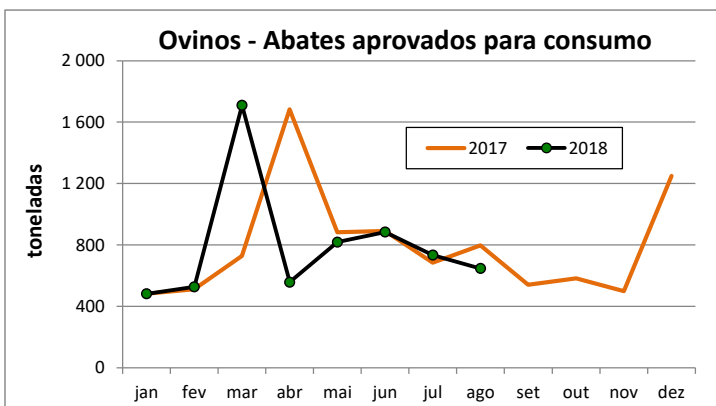
ABATES APROVADOS PARA CONSUMO - janeiro a agosto

(Portugal)

	Cabeças		tonelada		Var. Cabeças (%)	Var. tonel. (%)
	2018	2017	2018	2017	Acum.ano ant.	Acum.ano ant.
Borregos de <10 Kg	138 483	162 721	955,5	1 111,9	-14,9	-14,1
Borregos de >10 Kg	297 119	317 112	4 228,6	4 341,7	-6,3	-2,6
Adultos	54 837	56 497	1 172,6	1 203,6	-2,9	-2,6
TOTAL - Ovinos	490 439	536 330	6 356,6	6 657,2	-8,6	-4,5

Cabritos	53 216	53 408	323,2	316,7	-0,4	2,1
Adultos	9 074	8 156	163,1	141,4	11,3	15,4
TOTAL - Caprinos	62 290	61 564	486,3	458,1	1,2	6,2

FONTE: INE (dados provisórios)



Para consulta de preços de produtos agrícolas consultar o site:
www.gpp.pt/index.php/sima/sistema-de-informacao-de-mercados-agricolas-sima
 O SIMA no Facebook - <http://www.facebook.com/SIMA.Portugal>

O conhecimento do mercado é a chave do sucesso!

O disponibiliza informação essencial para os empresários agrícolas e outros agentes tomarem as melhores decisões

Coordenação Central

Gabinete de Planeamento, Políticas e Administração Geral

Direção de Serviços de Estatística

Divisão de Estatística

SISTEMA DE INFORMAÇÃO DE MERCADOS AGRÍCOLAS

Praça do Comércio

1149-010 LISBOA

Tel: 213 234 600

Fax: 213 234 603

 E-mail: sima@gpp.pt