

Newsletter

Informação Semanal – 22-10 a 28-10-2018

As Newsletter do SIMA podem também ser consultadas no facebook em:
<https://www.facebook.com/SIMA.Portugal>

Coelhos

CONJUNTURA SEMANAL - COELHOS

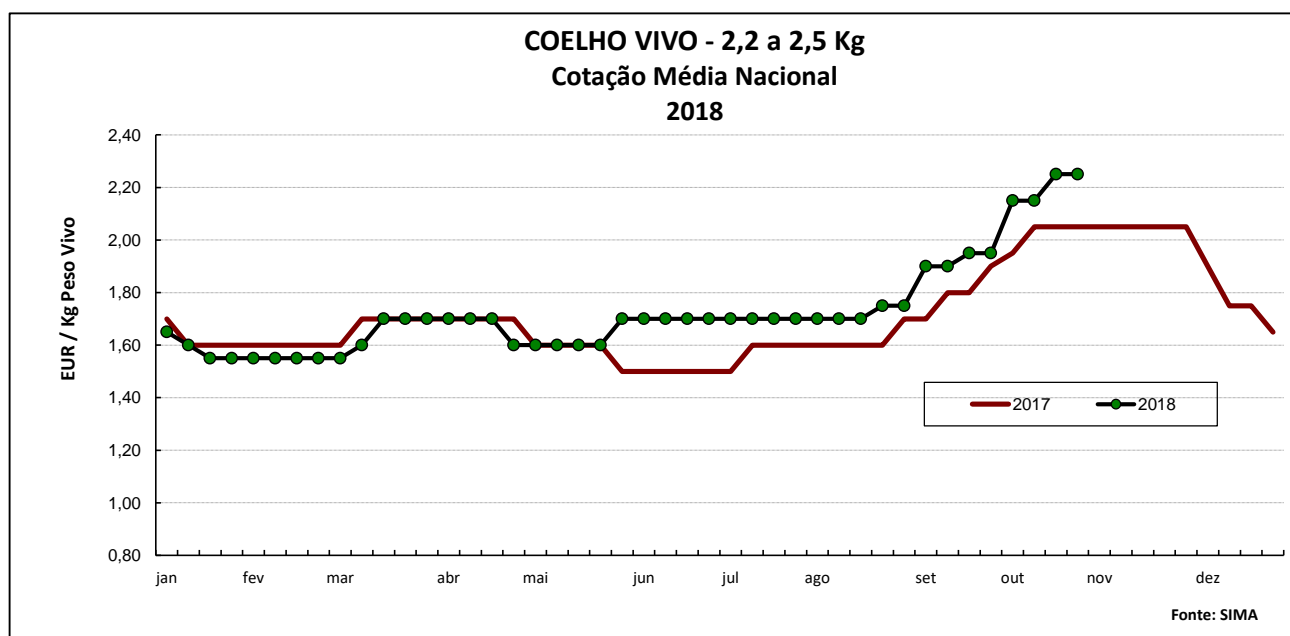
Na semana em análise as cotações médias nacionais do coelho, quer vivo (de 2,2 a 2,5 Kg), quer abatido (de 1,1 a 1,3 Kg), mantiveram-se estáveis em relação à semana anterior, após as subidas que se têm vindo a verificar.

A oferta de coelho foi fraca e a procura foi média, tendo esta última aumentado em relação à semana anterior. Deste modo, a oferta revela-se insuficiente para satisfazer a procura. O peso dos coelhos ao abate é inferior ao normal. As entradas de coelho proveniente de Espanha são inferiores às dos anos anteriores, pois também aí não há excesso de coelho. Estabilidade das cotações do coelho abatido e do coelho vivo, seguindo a tendência da Bolsa de Madrid/Loncun.

COTAÇÕES MÉDIAS NACIONAIS - SEMANAIS

PRODUTO	Unidade de Comercialização	MÉDIA DA SEMANA	Variação Percentual		
			Semana anterior	Semana homóloga do ano anterior	Semana homóloga do Quinquénio 2013-2017
Coelho vivo - 2,2 a 2,5 Kg	EUR / Kg Peso vivo	2,25	0,0	9,8	-
Coelho abatido - 1,1 a 1,3 Kg	EUR / Kg Peso carcaça	5,00	0,0	13,6	-

NOTA: Como a recolha de cotações e acompanhamento do mercado dos coelhos se iniciou em janeiro de 2017, não é possível a comparação com a semana homóloga do quinquénio 2013-2017.



Coelhos

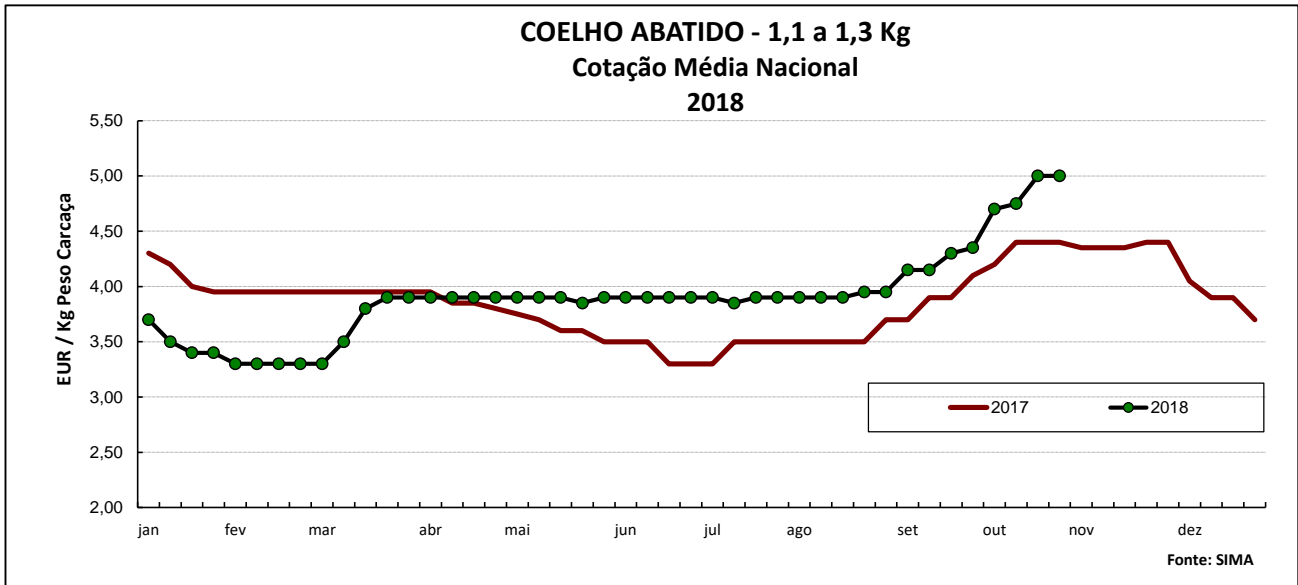
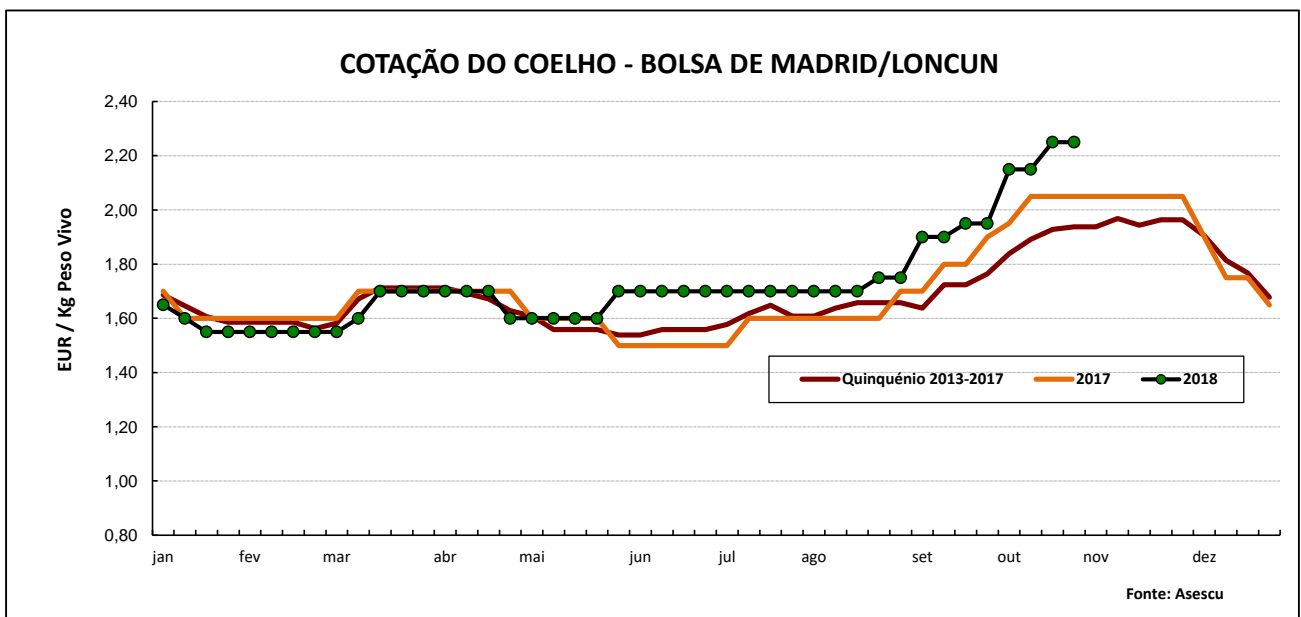


GRÁFICO - EVOLUÇÃO DA COTAÇÃO DO COELHO VIVO NA BOLSA DE MADRID/LONCUN



Coelhos

Cotações em Mercados / Bolsas de outros países da União Europeiaia

1. ESPANHA

1.1. MADRID / LONCUN - BOLSA

		sem 42/2018	sem 43/2018
Coelho jovem 1,75 - 2,20 Kg	EUR / Kg P.Vivo	2,250	2,250

Var. Sem Ant. (Cêntimos/Kg)	Variação (%) Sem. Ant.
0,0	0,0

1.2. MONCUN (BOLSAS DE BELLPUIG E MERCOLÉRIDA)

		sem 41/2018	sem 42/2018
Coelho de 1,900 - 2,125 Kg	EUR / Kg P.Vivo	s.c.	s.c.
Coelho com mais de 2,125 Kg	EUR / Kg P.Vivo	s.c.	s.c.

Var. Sem Ant. (Cêntimos/Kg)	Variação (%) Sem. Ant.

s.c. - sem cotação

1.3. PREÇO MÉDIO NACIONAL DE ESPANHA

		sem 41/2018	sem 42/2018
Coelho jovem de 1,80 - 2,20 Kg	EUR / Kg P.Vivo	2,1715	2,2754

Variação Sem Ant. (Cêntimos/Kg)	Variação (%) Sem. Ant.
10,4	4,8

2. FRANÇA

2.1. COTAÇÃO NACIONAL - PRODUÇÃO

		13/09/2018	21/09/2018
Coelho Vivo	EUR / Kg P.Vivo	1,850	1,920

Var. Sem Ant. (Cêntimos/Kg)	Variação (%) Sem. Ant.
7,0	3,8

2.2. RUNGIS

		05/10/2018	12/10/2018
Coelho "Standard"	EUR / Kg P.Carcaça	5,20	5,30
Coelho "Trie"	EUR / Kg P.Carcaça	5,80	5,90

Var. Sem Ant. (Cêntimos/Kg)	Variação (%) Sem. Ant.
10,0	1,9
10,0	1,7

3. ITÁLIA - CUNCoelhos

		19/10/2018		26/10/2018		Variação Sem Ant. (Cêntimos/Kg)	Variação (%) Sem. Ant.
		Cot. Mínima	Cot. Máxima	Cot. Mínima	Cot. Máxima		
Coelho até 2,5 Kg	EUR / Kg P.Vivo	2,330	2,390	2,330	2,390	0,0	0,0
Coelho com >2,5 Kg	EUR / Kg P.Vivo	2,390	2,450	2,390	2,450	0,0	0,0

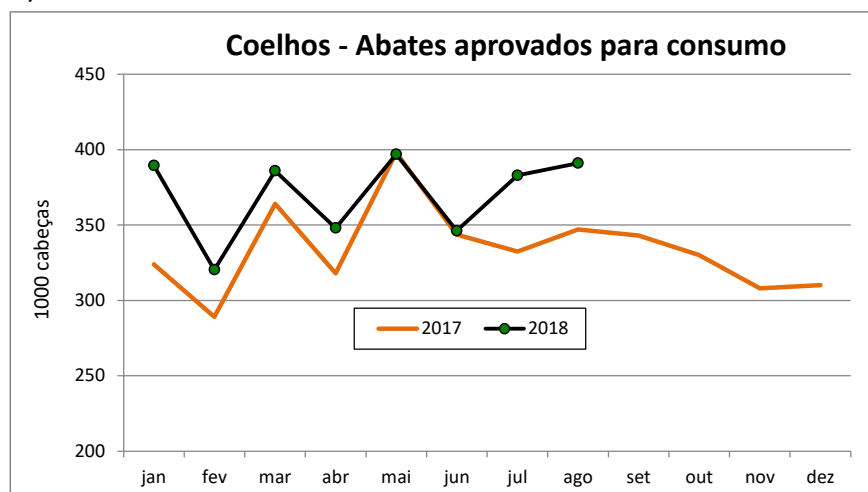
Coelhos

ABATES APROVADOS PARA CONSUMO - janeiro a agosto

(Portugal)

	1000 Cabeças		tonelada		Var. Cabeças (%) Acum.ano ant.	Var. tonel. (%) Acum.ano ant.
	2018	2017	2018	2017		
Coelhos	2 961	2 716	3 611	3 291	9,0	9,7

FONTE: INE (dados provisórios)



COMÉRCIO INTERNACIONAL DE COELHOS - janeiro a agosto

	ENTRADAS		SAÍDAS		Var. % ENTRADAS 18/17	Var. % SAÍDAS 18/17
	2018	2017	2018	2017		

Cabeças

Coelhos Domésticos	148 040	606 484	1 180 325	990 780	-75,6	19,1
---------------------------	---------	---------	-----------	---------	-------	------

tonelada

Carne e Miudezas de Coelhos	2 054,0	1 931,2	544,8	96,6	6,4	464,2
Carne e Miudezas de Lebres	23,3	32,8	0,9	1,9	-29,1	-51,3
Coelhos Domésticos	338,4	938,8	1 356,0	1 139,8	-64,0	19,0
Lebres	0,003	0,0	700,2	997,8		-29,8
TOTAL - Carne/Miud	2 077,3	1 964,0	545,7	98,4	5,8	454,3
TOTAL - Animais vivos	338,4	938,8	2 056,1	2 137,6	-64,0	-3,8

1000 EUR

Carne e Miudezas de Coelhos	6 551	5 783	2 128	328	13,3	549,8
Carne e Miudezas de Lebres	98	136	4	8	-28,3	-46,7
Coelhos Domésticos	574	2 010	2 172	1 897	-71,4	14,5
Lebres	0,4	0	1 118	1 617		-30,9
TOTAL	7 223	7 929	5 422	3 848	-8,9	40,9

FONTE: INE (2017 - dados provisórios; 2018 - dados preliminares)

Para consulta de preços de produtos agrícolas consultar o site:
www.gpp.pt/index.php/sima/sistema-de-informacao-de-mercados-agricolas-sima
 O SIMA no Facebook - <http://www.facebook.com/SIMA.Portugal>

Coordenação Central

Gabinete de Planeamento, Políticas e Administração Geral

Direção de Serviços de Estatística

Divisão de Estatística

SISTEMA DE INFORMAÇÃO DE MERCADOS AGRÍCOLAS

Praça do Comércio


1149-010 LISBOA

Tel: 213 234 600

Fax: 213 234 603

E-mail: sima@gpp.pt

O conhecimento do mercado é a chave do sucesso!

O  disponibiliza informação essencial para os empresários agrícolas e outros agentes tomarem as melhores decisões