

Newsletter

Informação Semanal – 22-10 a 28-10-2018

As Newsletter do SIMA podem também ser consultadas no facebook em:
<https://www.facebook.com/SIMA.Portugal>

Bovinos

CONJUNTURA SEMANAL

Na semana em análise as cotações médias nacionais dos novilhos de 12-18 meses, de raça Turina desceram 2 cêntimos/Kg e no caso das novilhas de raça Turina desceram 1 cêntimo/Kg; nos novilhos e novilhas de 12-18 meses cruzado de Charolês as cotações mantiveram-se estáveis em relação à semana anterior. Estas alterações ficaram a dever-se à região da Beira Interior.

Na região do Entre Douro e Minho a oferta e a procura de bovinos foram médias e equilibradas. Nas duas áreas de mercado desta região, Entre Douro e Minho e Ribadouro, as cotações pautaram-se pela estabilidade em relação à semana anterior.

Na Beira Litoral a oferta de bovinos foi fraca e a procura foi ligeiramente fraca nas três áreas de mercado, Aveiro, Coimbra e Viseu. Em todas as categorias e áreas de mercado verificou-se estabilidade em relação à semana anterior.

Na Beira Interior a oferta de bovinos foi animada na área de mercado de Castelo Branco e média na Guarda; a procura foi média na área de mercado de Castelo Branco e relativamente fraca na Guarda. Na área de mercado de Castelo Branco as cotações das novilhas de 12 a 18 meses de raça Turina desceu 15 cêntimos/Kg na cotação mais frequente e no caso dos novilhos de 12 a 18 meses de raça Turina desceu 20 cêntimos/Kg na cotação mais frequente. Nas restantes categorias as cotações mantiveram-se estáveis face à semana anterior.

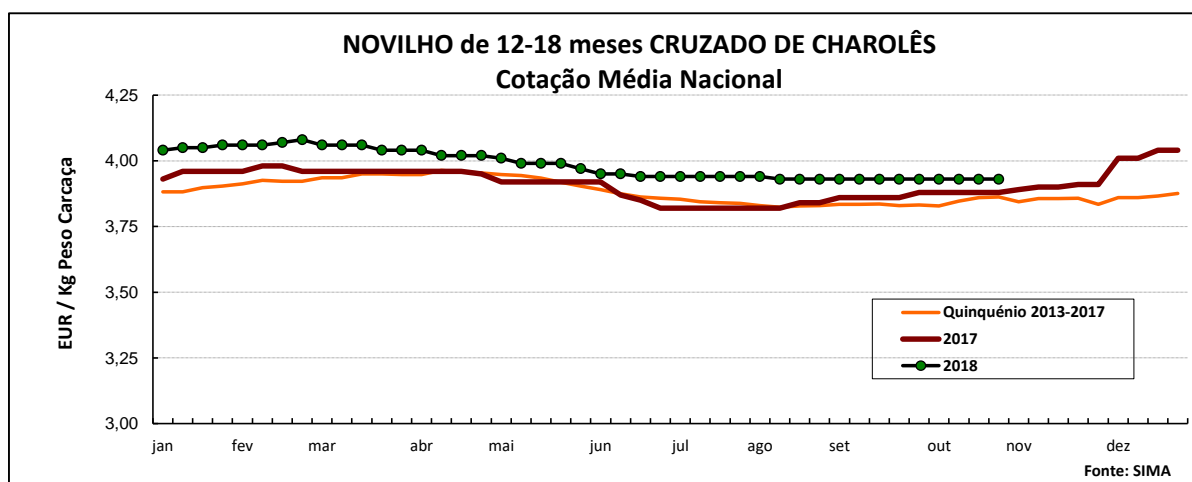
No Ribatejo e Oeste, na área de mercado do Ribatejo, a oferta e a procura de bovinos foram médias. As cotações mantiveram-se estáveis.

No Alentejo a oferta e a procura de bovinos foram médias nas áreas de mercado de Elvas, Beja, Estremoz e Alentejo Litoral. Na área de mercado do Alentejo Norte a oferta foi média e a procura animada e em Évora a oferta foi animada e a procura relativamente animada. Na área de mercado de Elvas as cotações dos novilhos de 12 a 18 meses cruzado de Charolês, desceram 10 cêntimos/Kg. Nas restantes categorias e áreas de mercado verificou-se manutenção das cotações em relação à semana anterior.

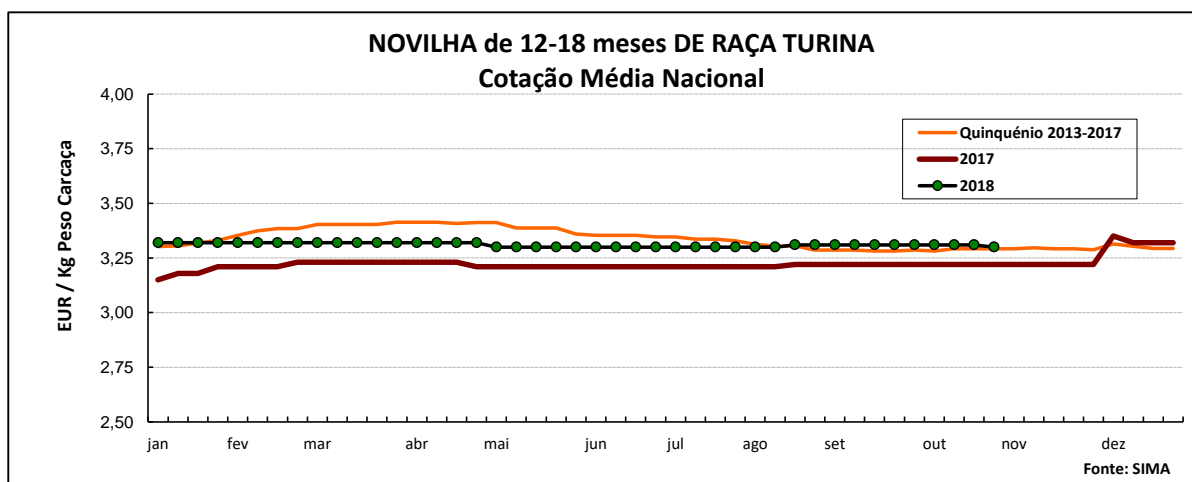
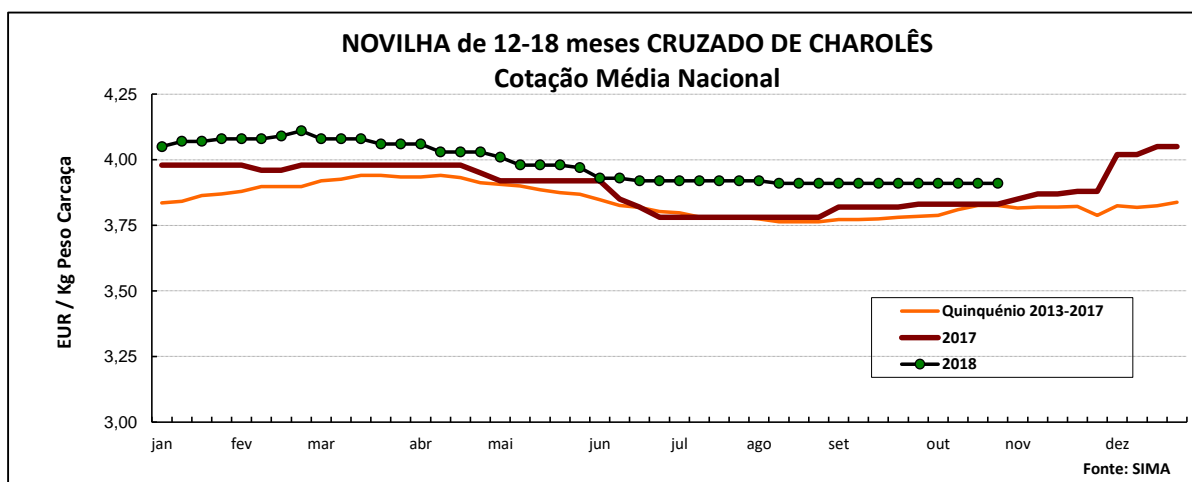
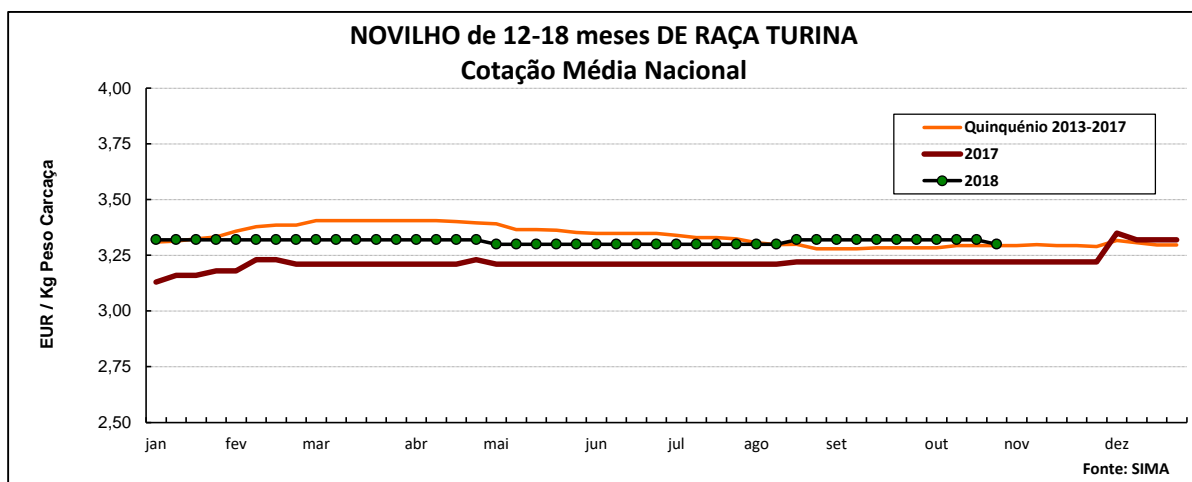
A tendência da Bolsa do Bovino foi de manutenção de cotações em todas as categorias.

COTAÇÕES MÉDIAS NACIONAIS - SEMANAIS

| PRODUTO | MÉDIA DA SEMANA | VARIÇÃO PERCENTUAL | | |
|-----------------------------------|--------------------|--------------------|---------------------------------|---|
| | EUR / Kg P.Carçaça | Semana Anterior | Semana Homóloga do ano anterior | Semana Homóloga do Quinquénio 2013-2017 |
| Novilho 12-18 meses cruz.Charolês | 3,93 | 0,0 | 1,3 | 1,8 |
| Novilho 12-18 meses Turina | 3,30 | -0,6 | 2,5 | 0,3 |
| Novilha 12-18 meses cruz.Charolês | 3,91 | 0,0 | 2,1 | 2,1 |
| Novilha 12-18 meses Turina | 3,30 | -0,3 | 2,5 | 0,3 |



Bovinos



COTAÇÕES MÉDIAS NACIONAIS - MENSAIS

| Produto | setembro 2018 (EUR / Kg P.Carcaça) | Variação Percentual | | |
|-----------------------------------|--|---------------------|------------------|----------------------------------|
| | | agosto 2018 | setembro 2017 | setembro Quinquénio 2013-2017 |
| Novilho 12-18 meses cruz.Charolês | 3,93 | -0,1 | 1,7 | 2,5 |
| Novilho 12-18 meses Turina | 3,32 | 0,2 | 3,1 | 1,1 |
| Novilha 12-18 meses cruz.Charolês | 3,91 | -0,1 | 2,3 | 3,5 |
| Novilha 12-18 meses Turina | 3,31 | 0,1 | 2,8 | 0,8 |

Bovinos

PREÇOS MÉDIOS DE BOVINOS segundo a Grelha Comunitária de Classificação de Carcaças Semana de 15/10 a 21/10/2018

EUR / Kg peso carcaça

| | REGIÕES | | | | | Preço médio CONTINENTE | Preço médio PORTUGAL |
|---------------------------|---------|--------|-------------|----------|--------|---------------------------|-------------------------|
| | Norte | Centro | L.Vale Tejo | Alentejo | Açores | | |
| Vitelão U2 | 4,03 | 4,00 | 3,97 | | | 4,00 | 4,00 |
| Vitelão U3 | 4,01 | 4,00 | 3,92 | | | 3,96 | 3,96 |
| Vitelão R2 | 3,95 | 3,99 | 3,86 | | 3,03 | 3,92 | 3,62 |
| Vitelão R3 | 3,94 | 3,91 | 3,84 | | 2,99 | 3,89 | 3,81 |
| Vitelão O2 | 3,78 | 3,89 | 3,84 | | 2,88 | 3,81 | 3,37 |
| Vitelão O3 | 3,72 | 3,78 | | | 2,87 | 3,72 | 3,61 |
| Novilho U2 | 4,01 | 3,96 | 4,01 | 4,00 | 3,57 | 4,00 | 3,99 |
| Novilho U3 | 3,99 | 3,94 | 3,96 | 4,00 | 3,50 | 3,97 | 3,96 |
| Novilho R2 | 3,95 | 3,93 | 3,89 | 3,96 | 3,19 | 3,92 | 3,75 |
| Novilho R3 | 3,93 | 3,92 | 3,89 | 3,88 | 3,11 | 3,90 | 3,85 |
| Novilho O2 | 3,70 | 3,82 | 3,88 | 3,72 | 2,93 | 3,76 | 3,44 |
| Novilho O3 | 3,65 | 3,76 | 3,85 | 3,65 | 2,92 | 3,73 | 3,66 |
| Macho n.castr.>2anos - R3 | | | | | | | |
| Boi U2 | | | | | | | |
| Boi U3 | | | | | | | |
| Boi U4 | | | | | | | |
| Boi R3 | | | | | | | |
| Boi R4 | | | | | | | |
| Boi O3 | | | | | | | |
| Boi O4 | | | | | | | |
| Vaca R3 | 2,53 | | | 2,02 | 2,18 | 2,51 | 2,47 |
| Vaca R4 | 2,41 | 2,00 | | | | 2,41 | 2,41 |
| Vaca O2 | 2,32 | | 1,90 | 1,94 | 2,09 | 2,22 | 2,18 |
| Vaca O3 | 2,30 | 1,90 | 1,85 | 1,80 | 2,04 | 2,26 | 2,18 |
| Vaca O4 | 2,26 | | | | | 2,26 | 2,26 |
| Vaca P2 | 2,10 | 1,80 | 1,85 | 1,70 | 1,92 | 2,07 | 2,01 |
| Vaca P3 | 2,08 | 1,60 | 1,50 | | | 2,06 | 2,06 |
| Novilha U2 | 4,02 | 3,97 | 3,97 | 4,00 | 3,30 | 3,99 | 3,98 |
| Novilha U3 | | | 3,93 | | 3,20 | 3,93 | 3,89 |
| Novilha R2 | 4,00 | 3,95 | 3,91 | 3,90 | 3,05 | 3,93 | 3,90 |
| Novilha R3 | 3,90 | 3,91 | 3,88 | | 2,92 | 3,89 | 3,79 |
| Novilha R4 | | | 3,86 | | | 3,86 | 3,86 |
| Novilha O2 | 3,77 | 3,89 | 3,82 | 3,77 | 2,73 | 3,80 | 3,66 |
| Novilha O3 | 3,71 | 3,85 | 3,81 | | 2,70 | 3,76 | 3,58 |
| Novilha O4 | 3,60 | | | | | 3,60 | 3,60 |

Fonte: GPP / SIMA

BOLSA DO BOVINO - Sessão nº 42 de 26 de outubro de 2018

| Categoria | Cotação da semana | Cotação semana anterior | Varição Sem. Ant. (Cêntimos) | Varição Sem. Ant. (%) |
|-----------|-------------------|-------------------------|------------------------------|-----------------------|
| Novilhos | 3,95 | 3,95 | 0,0 | 0,0 |
| Novilhas | 3,95 | 3,95 | 0,0 | 0,0 |
| Vitela | 4,70 | 4,70 | 0,0 | 0,0 |
| Vacas | 2,25 | 2,25 | 0,0 | 0,0 |

Fonte: Bolsa do Bovino

Nota: Cotações em EUR / Kg peso carcaça classificação R

ÍNDICE DE PREÇOS DE PRODUTOS AGRÍCOLAS NO PRODUTOR (Base 2010)

| (Continente) | agosto | julho | agosto | Var. % Mês ant. | Var. % Mês ano ant. |
|--------------|--------|--------|--------|--------------------|------------------------|
| | 2018 | 2018 | 2017 | | |
| Bovinos | 115,50 | 115,60 | 111,30 | -0,1 | 3,8 |

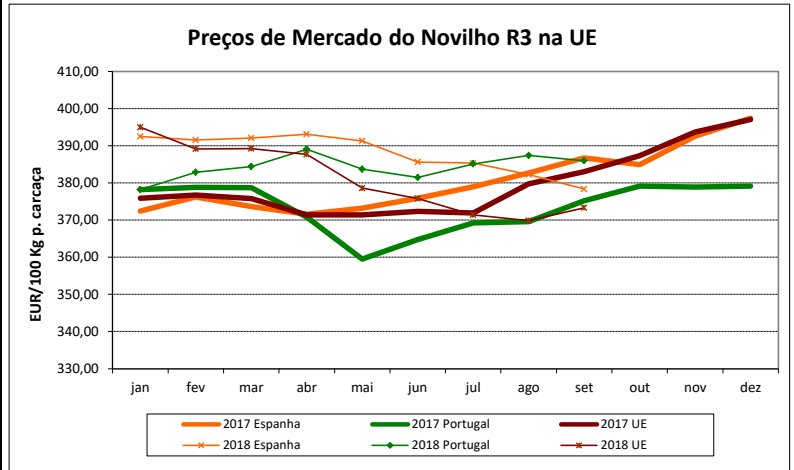
Fonte: INE

Bovinos

PREÇOS MÉDIOS DE MERCADO NA U.E.

I - NOVILHO R3 (BOI R3 na Irlanda e R.Unido)

| PAÍSES | EURO / 100 Kg Peso Carçaça | | VAR % Sem. Ant. |
|-----------------|---------------------------------|---------------------------------|--------------------|
| | SEMANA DE 15/10 a 21/10/2018 | SEMANA DE 08/10 a 14/10/2018 | |
| Bélgica | 301,60 | 301,50 | 0,0 |
| Bulgária | | | |
| República Checa | 330,00 | 328,41 | 0,5 |
| Dinamarca | 353,86 | 359,39 | -1,5 |
| Alemanha | 388,87 | 386,42 | 0,6 |
| Estónia | | | |
| Irlanda * | 366,99 | 366,18 | 0,2 |
| Grécia | | | |
| Espanha | 376,02 | 371,34 | 1,3 |
| França | 368,00 | 368,00 | 0,0 |
| Croácia | 355,27 | 355,56 | -0,1 |
| Itália | 408,02 | 378,88 | 7,7 |
| Chipre | | | |
| Letónia | 224,78 | 227,77 | -1,3 |
| Lituânia | 285,85 | 276,55 | 3,4 |
| Luxemburgo | 360,84 | | |
| Hungria | | | |
| Malta | | | |
| Países Baixos | 281,00 | 349,00 | -19,5 |
| Áustria | 382,10 | 383,80 | -0,4 |
| Polónia | 338,44 | 335,35 | 0,9 |
| Portugal | 384,90 | 384,80 | 0,0 |
| Roménia | 341,92 | 339,95 | 0,6 |
| Eslovénia | 357,81 | 357,19 | 0,2 |
| Eslováquia | 343,46 | 342,65 | 0,2 |
| Finlândia | 396,78 | 393,62 | 0,8 |
| Suécia | 408,86 | 407,65 | 0,3 |
| Reino Unido * | 421,11 | 423,56 | -0,6 |
| U.E. | 376,30 | 374,54 | 0,5 |



II. OUTROS BOVINOS

A. VITELOS MACHOS de 8 DIAS a 4 SEMANAS

A.1. VITELOS MACHOS DE RECRIA TIPO LEITEIRO

| PAÍSES | EUR / Cabeça | | VAR % Sem. Ant. |
|---------------|---------------------------------|---------------------------------|--------------------|
| | SEMANA DE 15/10 a 21/10/2018 | SEMANA DE 08/10 a 14/10/2018 | |
| Bélgica | 68,42 | 68,42 | 0,0 |
| Dinamarca | 93,83 | 93,84 | 0,0 |
| Alemanha | 81,34 | 81,05 | 0,4 |
| Irlanda | 115,03 | 104,27 | 10,3 |
| Espanha | 94,59 | 92,79 | 1,9 |
| França | 36,00 | 36,00 | 0,0 |
| Itália | 112,92 | 113,58 | -0,6 |
| Países Baixos | 70,12 | 67,12 | 4,5 |
| Áustria | 212,11 | 97,59 | 117,3 |
| Polónia | 148,71 | 142,36 | 4,5 |
| Portugal | | | |
| Roménia | 100,02 | 100,02 | 0,0 |
| Reino Unido | 38,28 | 41,25 | -7,2 |
| U.E. | 85,14 | 80,43 | 5,9 |

A.2. VITELOS MACHOS DE RECRIA PARA CARNE

| PAÍSES | EUR / Cabeça | | VAR % Sem. Ant. |
|---------------|---------------------------------|---------------------------------|--------------------|
| | SEMANA DE 15/10 a 21/10/2018 | SEMANA DE 08/10 a 14/10/2018 | |
| Bélgica | 352,50 | 353,06 | -0,2 |
| Dinamarca | | | |
| Alemanha | 170,60 | 191,10 | -10,7 |
| Irlanda | 204,26 | 230,99 | -11,6 |
| Espanha | 182,86 | 173,37 | 5,5 |
| França | 168,00 | 173,00 | -2,9 |
| Itália | 246,16 | 251,03 | -1,9 |
| Países Baixos | 160,00 | 158,00 | 1,3 |
| Áustria | 301,46 | 340,70 | -11,5 |
| Polónia | 189,15 | 181,67 | 4,1 |
| Portugal | 78,49 | 78,49 | 0,0 |
| Roménia | 349,53 | 313,96 | 11,3 |
| Reino Unido | 180,90 | 199,25 | -9,2 |
| U.E. | 194,45 | 201,37 | -3,4 |

B. BOVINOS PARA CARNE

B.1. VITELOS JOVENS PARA CARNE (machos e fêmeas de 6-12 meses)

| PAÍSES | EUR / Kg Peso Vivo | | VAR % |
|-------------|---------------------------------|---------------------------------|-------|
| | SEMANA DE 15/10 a 21/10/2018 | SEMANA DE 08/10 a 14/10/2018 | |
| Bélgica | 3,86 | 3,86 | 0,0 |
| Alemanha | 1,95 | 1,95 | 0,0 |
| Irlanda | 2,24 | 2,22 | 0,9 |
| Espanha | 2,60 | 2,60 | 0,0 |
| França | 2,69 | 2,69 | 0,0 |
| Itália | 2,88 | 2,89 | -0,3 |
| Áustria | 2,44 | 2,35 | 3,8 |
| Polónia | 2,52 | 2,52 | 0,0 |
| Suécia | 1,81 | 1,78 | 2,0 |
| Reino Unido | 2,13 | 2,04 | 4,3 |
| U.E. | 2,39 | 2,37 | 0,9 |

B.2. NOVILHOS PARA CARNE (12-24 meses)

| PAÍSES | EUR / Kg Peso Vivo | | VAR % |
|-------------|---------------------------------|---------------------------------|-------|
| | SEMANA DE 15/10 a 21/10/2018 | SEMANA DE 08/10 a 14/10/2018 | |
| Bélgica | 3,59 | 3,59 | 0,0 |
| Alemanha | | | |
| Irlanda | 1,82 | 1,83 | -0,5 |
| Espanha | | | |
| França | 2,51 | 2,52 | -0,4 |
| Itália | 2,67 | 2,67 | 0,0 |
| Áustria | 2,05 | 2,12 | -3,3 |
| Polónia | | | |
| Suécia | 1,63 | 1,61 | 0,8 |
| Reino Unido | 1,98 | 2,10 | -5,6 |
| U.E. | 2,21 | 2,25 | -1,8 |

B.3. NOVILHAS PARA CARNE (12-24 meses)

| PAÍSES | EUR / Kg Peso Vivo | | VAR % |
|-------------|---------------------------------|---------------------------------|-------|
| | SEMANA DE 15/10 a 21/10/2018 | SEMANA DE 08/10 a 14/10/2018 | |
| Bélgica | 2,29 | 2,29 | 0,0 |
| Irlanda | 1,90 | 1,89 | 0,5 |
| França | 2,47 | 2,47 | 0,0 |
| Itália | 2,96 | 2,96 | 0,0 |
| Áustria | 1,88 | 1,69 | 11,2 |
| Suécia | 1,43 | 1,27 | 12,0 |
| Reino Unido | 1,93 | 2,05 | -5,7 |
| U.E. | 2,28 | 2,29 | -0,5 |

C. VITELOS ABATIDOS COM IDADE INFERIOR A 8 MESES

| PAÍSES | EUR / 100 Kg Peso Carçaça | | VAR % |
|---------------|---------------------------------|---------------------------------|-------|
| | SEMANA DE 15/10 a 21/10/2018 | SEMANA DE 08/10 a 14/10/2018 | |
| Bélgica | 554,50 | 554,50 | 0,0 |
| Alemanha | 453,00 | 453,00 | 0,0 |
| França | 564,00 | 569,00 | -0,9 |
| Itália | 477,00 | 489,00 | -2,5 |
| Países Baixos | 440,95 | 445,95 | -1,1 |
| U.E. | 497,22 | 502,46 | -1,0 |

Bovinos

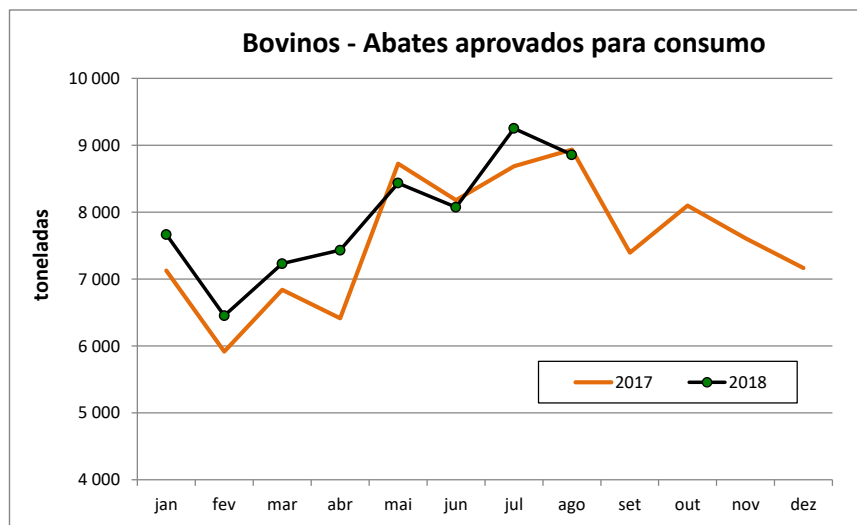
ABATES APROVADOS PARA CONSUMO - janeiro a agosto

(Portugal)

| | Cabeças | | tonelada | |
|--------------|----------------|----------------|---------------|---------------|
| | 2018 | 2017 | 2018 | 2017 |
| Vitela - V | 30 140 | 31 493 | 4 287 | 4 455 |
| Vitelão - Z | 52 480 | 51 017 | 9 605 | 9 253 |
| Novilhos | 82 012 | 80 012 | 24 235 | 25 078 |
| Bois | 777 | 739 | 246 | 231 |
| Vacas | 55 804 | 51 836 | 14 987 | 14 006 |
| Novilhas | 37 113 | 34 209 | 8 576 | 7 806 |
| TOTAL | 256 927 | 249 306 | 63 400 | 60 830 |

| Var.Cabeças (%) | Var.toneladas (%) |
|-----------------|-------------------|
| Acum.ano ant. | Acum.ano ant. |
| -4,3 | -3,8 |
| 2,9 | 3,8 |
| 2,5 | -3,4 |
| 5,1 | 6,3 |
| 7,7 | 7,0 |
| 8,5 | 9,9 |
| 3,1 | 4,2 |

FORNTE: INE (dados provisórios)



Bovinos

COMÉRCIO INTERNACIONAL - janeiro a agosto

| ENTRADAS | | SAÍDAS | | Var. % Entradas 2018/2017 | Var. % Saídas 2018/2017 |
|----------|------|--------|------|------------------------------|----------------------------|
| 2018 | 2017 | 2018 | 2017 | | |

Cabeças

| | | | | | | |
|----------------------|------------|------------|---------------|---------------|--------------|-------------|
| Outros Bovinos Vivos | 339 | 66 | 69 320 | 59 566 | 413,6 | 16,4 |
| Bov. Rep. Raça Pura | 136 | 71 | 1 214 | 2 034 | 91,5 | -40,3 |
| TOTAL | 475 | 137 | 70 534 | 61 600 | 246,7 | 14,5 |

tonelada

| | | | | | | |
|----------------------|-----------------|-----------------|-----------------|-----------------|-------------|-------------|
| Carne Congelada | 11 381,0 | 8 801,4 | 1 302,7 | 848,8 | 29,3 | 53,5 |
| Carne Fresca/Refrig. | 65 564,7 | 58 948,1 | 8 249,1 | 6 297,9 | 11,2 | 31,0 |
| Outros Bovinos Vivos | 149,6 | 16,6 | 22 266,1 | 18 868,3 | 799,2 | 18,0 |
| Bov. Rep. Raça Pura | 39,8 | 18,5 | 617,6 | 872,1 | 114,7 | -29,2 |
| Miudezas | 1 591,5 | 1 266,8 | 325,5 | 198,2 | 25,6 | 64,2 |
| TOTAL | 78 726,5 | 69 051,5 | 32 761,0 | 27 085,2 | 14,0 | 21,0 |


1000 EUR

| | | | | | | |
|----------------------|------------------|------------------|-----------------|-----------------|-------------|-------------|
| Carne Congelada | 52 904,0 | 40 189,0 | 7 485,2 | 3 804,2 | 31,6 | 96,8 |
| Carne Fresca/Refrig. | 310 677,4 | 274 003,2 | 25 385,9 | 16 770,9 | 13,4 | 51,4 |
| Outros Bovinos Vivos | 528,1 | 47,0 | 57 388,0 | 50 720,9 | 1024,2 | 13,1 |
| Bov. Rep. Raça Pura | 445,4 | 72,9 | 862,7 | 1 487,1 | 511,3 | -42,0 |
| Miudezas | 3 794,7 | 3 105,1 | 493,6 | 300,0 | 22,2 | 64,5 |
| TOTAL | 368 349,5 | 317 417,1 | 91 615,4 | 73 083,1 | 16,0 | 25,4 |

FONTE: INE (dados preliminares)

Para consulta de preços de produtos agrícolas consultar o site:
www.gpp.pt/index.php/sima/sistema-de-informacao-de-mercados-agricolas-sima
 O SIMA no Facebook - <http://www.facebook.com/SIMA.Portugal>

O conhecimento do mercado é a chave do sucesso!

O  disponibiliza informação essencial para os empresários agrícolas e outros agentes tomarem as melhores decisões

Coordenação Central

Gabinete de Planeamento, Políticas e Administração Geral

Direção de Serviços de Estatística

Divisão de Estatística

SISTEMA DE INFORMAÇÃO DE MERCADOS AGRÍCOLAS

Praça do Comércio

1149-010 LISBOA

Tel: 213 234 600

Fax: 213 234 603

E-mail: sima@gpp.pt