

Newsletter

Informação Semanal – 08-10 a 14-10-2018

 As Newsletter do SIMA podem também ser consultadas no faceou em:
<https://www.facebook.com/SIMA.Portugal>

Suíños

CONJUNTURA SEMANAL

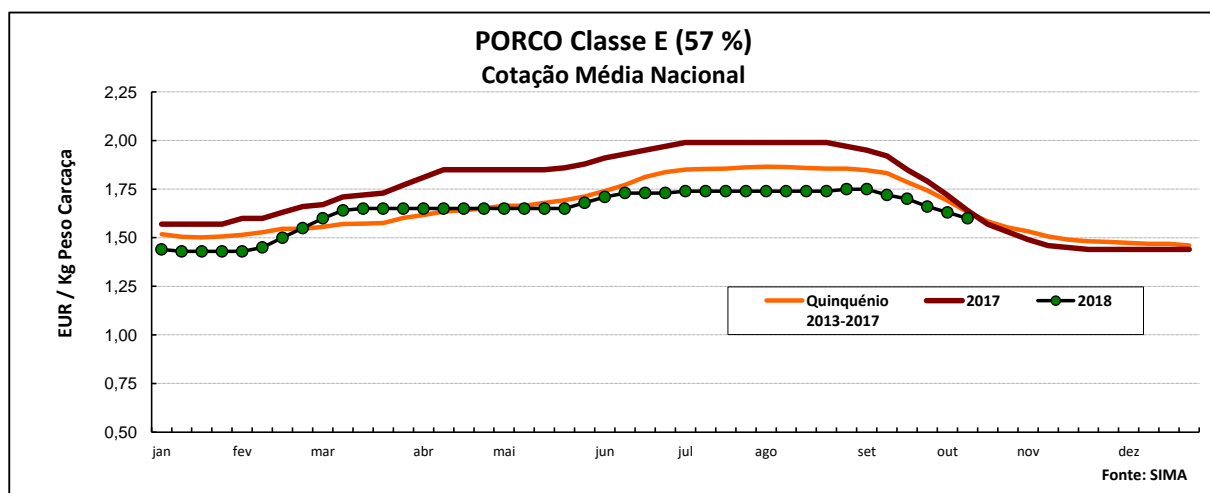
Na semana em análise as cotações médias nacionais do porco classe E e do porco classe S sofreram uma nova redução em relação à semana anterior, -3 cêntimos / Kg, em ambos os casos. No que se refere aos leitões, quer de <12 Kg, quer de 19-25 Kg, a tendência foi de estabilidade. No Entre Douro e Minho a oferta e a procura de suínos para abate foram médias. A concorrência do produto importado continuou forte, principalmente com origem em Espanha. Nova diminuição das cotações do porco classe E e do porco classe S (-3 cêntimos / Kg). Na Beira Litoral a oferta e a procura de suínos para abate foram médias. Mantém-se a entrada de produto oriundo do mercado externo, nomeadamente de Espanha. A oferta de leitão foi abundante e a procura fraca, o que é normal para a época. Descida de cotações dos porcos classe E e classe S (-3 cêntimos / Kg) e estabilidade dos leitões de <12 Kg. No Alentejo a oferta e a procura de suínos para abate foram médias. As cotações do porco classe E (-3 cêntimos / Kg) e do porco classe S (-2 cêntimos / Kg) sofreram um ligeiro decréscimo em relação à semana anterior. Completa estabilidade dos leitões, de <12 Kg e de 19-25 Kg. Na Beira Interior a oferta e a procura de suínos para abate foram médias e equilibradas. Diminuição de cotações do porco classe E e classe S (-2 cêntimos / Kg). No Algarve as cotações do porco classe E baixaram -3 cêntimos / Kg; estabilidade dos leitões de <12 Kg.

COTAÇÕES MÉDIAS NACIONAIS - SEMANAIS

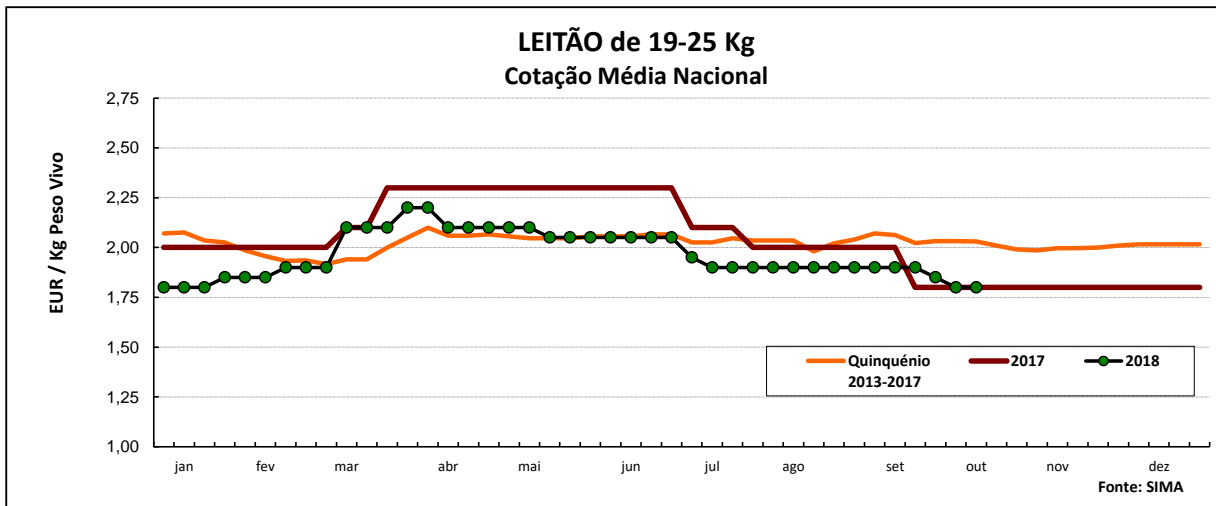
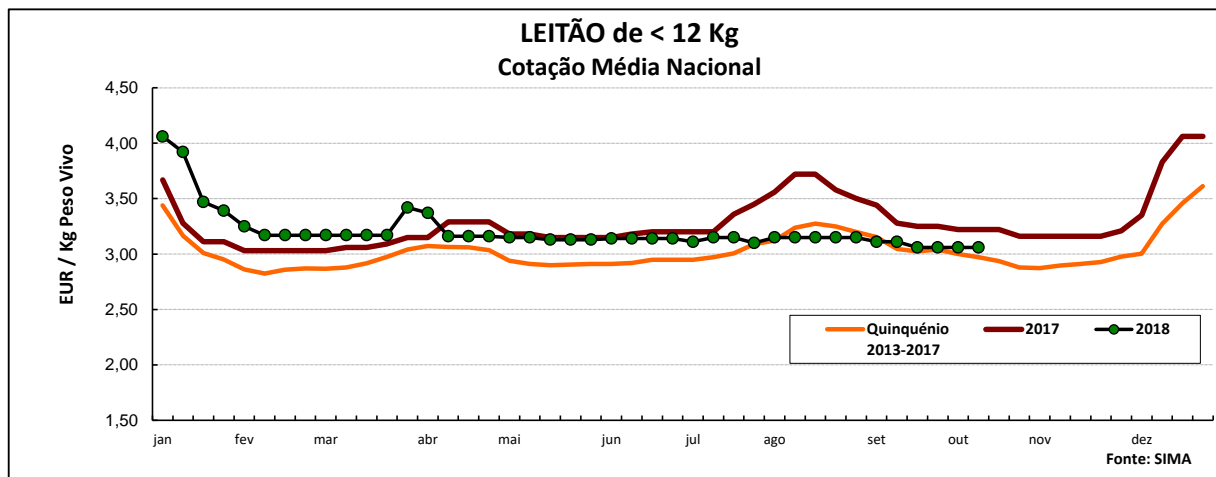
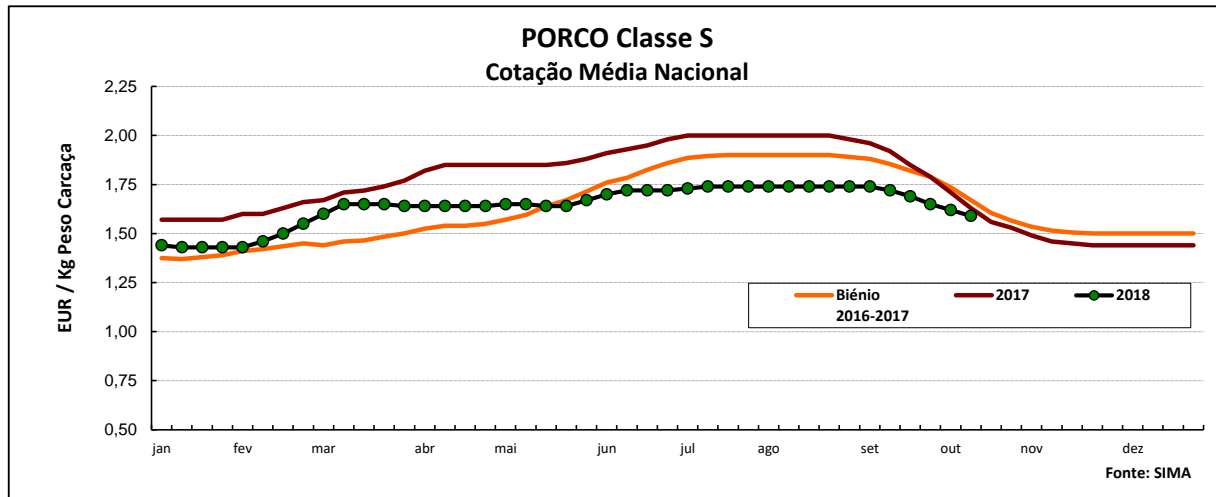
Produto	Unidade de Comercialização	Estádio de Comercialização	MÉDIA DA SEMANA	Variação Percentual		
				Semana anterior	Semana homóloga do ano anterior	Semana homóloga do Quinquénio 2013-2017
Porco classe E (57% *)	EUR / Kg P.C.	Entrada Matadouro	1,60	-1,8	-2,4	-1,8
Porco classe S	EUR / Kg P.C.	Entrada Matadouro	1,59	-1,9	-2,5	-4,8
Leitão até 12 Kg	EUR / Kg P.V.	Saída Produção	3,06	0,0	-5,0	3,0
Leitão 19 a 25 Kg	EUR / Kg P.V.	Saída Produção	1,80	0,0	0,0	-11,3

* Carne magra em % de peso da carcaça

Nota: A recolha de cotações do porco classe S iniciou-se em janeiro de 2016, pelo que os cálculos são feitos para o biénio 2016-2017



Suínos



COTAÇÕES MÉDIAS NACIONAIS - MENSAIS

Produto	Unidade de Comercialização	Estádio de Comercialização	setembro 2018	Variação Percentual		
				agosto 2018	setembro 2017	setembro Quinquénio 2013-2017
Porco classe E (57%)	EUR / Kg P.C.	Entrada Matadouro	1,71	-2,0	-14,0	-8,1
Porco classe S	EUR / Kg P.C.	Entrada Matadouro	1,70	-2,3	-14,8	-10,4
Leitão até 12 Kg	EUR / Kg P.V.	Saída Produção	3,09	-2,1	-14,7	-4,1
Leitão 19 a 25 Kg	EUR / Kg P.V.	Saída Produção	1,89	-0,7	-5,6	-6,2

Nota: Kg P.C. - Kg de peso carcaça; Kg P.V. - Kg de peso vivo

Nota: A recolha de cotações do porco classe S iniciou-se em janeiro de 2016, pelo que os cálculos são feitos para o biénio 2016-2017

Suínos

Cotações em Mercados / Bolsas UE

1. ESPANHA

1.1. LÉRIDA - BOLSA

		Cotação em EUR				Variação (%) Sem. Ant.
		04/10/2018	11/10/2018	04/10/2018	11/10/2018	
Porco Acabado de Lérida "Normal" Leitão (20 Kg)	Kg P.Vivo	1,124	1,100	1,479	1,447	-2,1
	Unidade	22,50	22,50	<i>Kg P.Carçaça</i>		0,0

1.2. BINEFAR - BOLSA

		Cotação em EUR				Variação (%) Sem. Ant.
		03/10/2018	10/10/2018	03/10/2018	10/10/2018	
Porco "Normal" Leitão de 16-18 Kg	Kg P.Vivo	1,150	1,130	1,513	1,487	-1,7
	Unidade (Mín.)	22,00	22,00	<i>Kg P.Carçaça</i>		0,0

2. FRANÇA - BRETAGNA

		Cotação em EUR		Variação Sem Ant. (Cêntimos/Kg)	Variação (%) Sem. Ant.
		04/10/2018	11/10/2018		
Porco 56 TMP * (80-102 Kg)	Kg P.Carçaça	1,198	1,190	-0,8	-0,7
Porco de reforma	Kg P.Carçaça	0,812	0,804	-0,8	-1,0

* Taxa de músculo das peças

3. DINAMARCA

		Cotação em DKK		Cotação em EUR		Variação (%) Sem. Ant.
		sem 41/2018	sem 42/2018	sem 41/2018	sem 42/2018	
Porco 61 % carne - 70,0-95,9 Kg	Kg P.Carçaça	8,30	8,30	1,113	1,113	0,0

4. PAÍSES BAIXOS - BOLSA

		Cotação em EUR		Variação Sem Ant. (Cêntimos/Kg)	Variação (%) Sem. Ant.
		sem 40/2018	sem 41/2018		
Porco 56 % carne	Kg P.Carçaça	1,31	1,29	-2,0	-1,5
Leitão	Unidade	24,00	24,00	-	0,0

5. ALEMANHA

		Cotação em EUR		Variação Sem Ant. (Cêntimos/Kg)	Variação (%) Sem. Ant.
		26/09/2018	10/10/2018		
Porco 56 % carne	Kg P.Carçaça	1,400	1,360	-4,0	-2,9

6. PORTUGAL - BOLSA DO PORCO (MONTIJO)

		Variação em EUR	
		04/10/2018	11/10/2018
Porco classe E - 57% de músculo (à entrada do matadouro)	Kg P.Carçaça	-0,024	-0,030

Nota: 1) A partir da 1ª Sessão de 2017 a Bolsa do Porco apresenta apenas a variação em relação à semana anterior

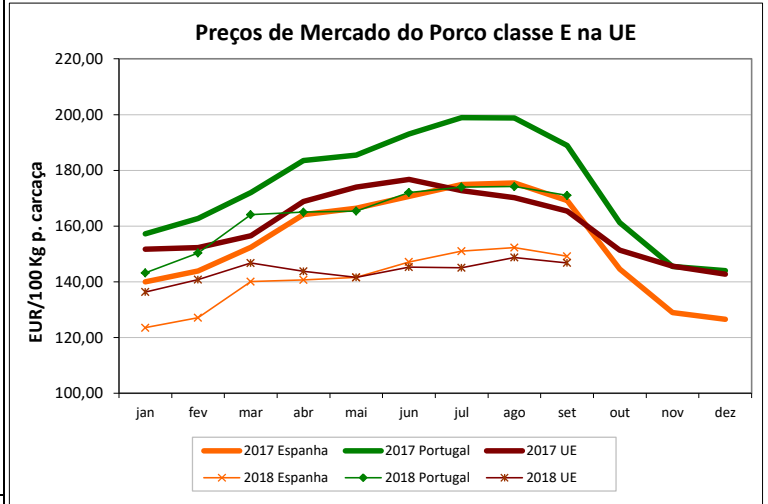
Suínos

PREÇOS MÉDIOS DE MERCADO NA U.E.

PORCO CLASSE E (EUR / 100 Kg Peso Carcaça)

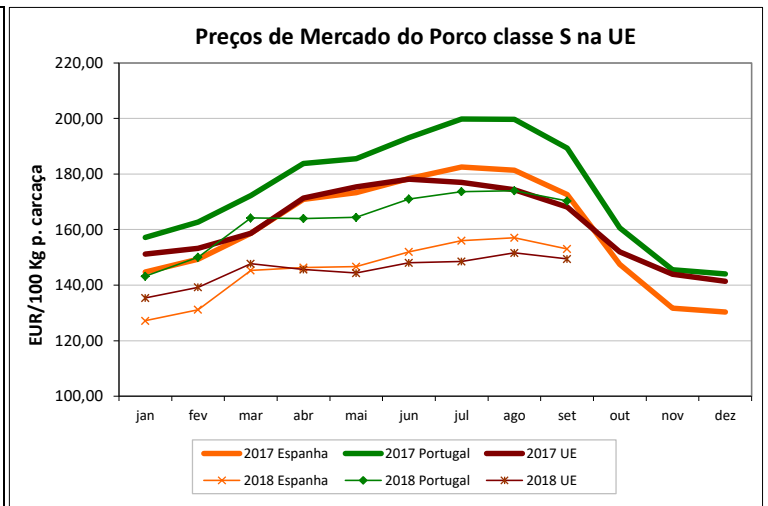
PAÍSES	SEMANA DE 01/10 a 07/10/2018	SEMANA DE 24/09 a 30/09/2018	VAR % S. ANT.
Bélgica	105,90	106,20	-0,3
Bulgária		170,25	
República Checa	140,66	142,11	-1,0
Dinamarca	127,68	130,05	-1,8
Alemanha	143,81	144,70	-0,6
Estónia	149,56	149,68	-0,1
Grécia		171,79	
Espanha	141,07	144,57	-2,4
França	133,00	136,00	-2,2
Croácia	147,68	147,10	0,4
Irlanda	140,17	140,14	0,0
Chipre	189,34	200,72	-5,7
Letónia	144,12	145,86	-1,2
Lituânia	139,06	138,39	0,5
Luxemburgo			
Hungria	145,94	145,59	0,2
Malta			
Países Baixos	123,09	126,38	-2,6
Áustria	146,84	146,94	-0,1
Polónia	138,58	139,20	-0,4
Portugal	163,00	166,00	-1,8
Romenia	147,91	149,49	-1,1
Eslovénia	155,31	157,66	-1,5
Eslováquia	148,42	148,96	-0,4
Finlândia	163,57	162,14	0,9
Suécia	164,29	168,34	-2,4
Reino Unido	164,77	164,16	0,4
U.E.	140,38	141,87	-1,0

Nota:
As carcaças dos suínos são divididas em classes de acordo com o teor estimado de carne magra em percentagem de peso da carcaça:
Classe S - 60 % ou mais
Classe E - 55 % ou mais



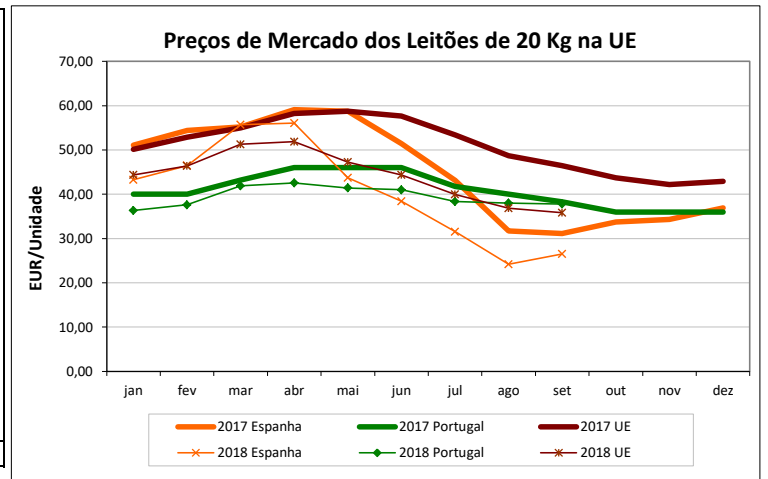
PORCO CLASSE S (EUR / 100 Kg Peso Carcaça)

Bélgica	113,10	113,40	-0,3
República Checa	144,69	146,08	-1,0
Dinamarca	132,77	135,42	-2,0
Alemanha	146,40	147,69	-0,9
Estónia	155,48	154,77	0,5
Irlanda		171,79	
Grécia	145,38	148,06	-1,8
Espanha	141,00	144,00	-2,1
França	150,51	150,47	0,0
Croácia	140,03	141,02	-0,7
Letónia	141,44	141,44	0,0
Lituânia	142,60	141,38	0,9
Luxemburgo			
Hungria	150,37	150,27	0,1
Malta			
Países Baixos	124,23	127,52	-2,6
Áustria	158,61	158,55	0,0
Polónia	140,86	141,61	-0,5
Portugal	162,00	165,00	-1,8
Romenia	151,32	151,98	-0,4
Eslovénia	162,05	165,43	-2,0
Eslováquia	148,40	148,54	-0,1
Finlândia	169,11	166,84	1,4
Suécia	168,24	168,43	-0,1
Reino Unido	168,17	167,55	0,4
U.E.	142,77	144,55	-1,2



LEITÕES de cerca de 20 Kg (EUR / Unidade)

Bélgica	26,00	26,25	-1,0
República Checa		41,70	
Dinamarca	40,50	33,80	-2,9
Alemanha	33,80	33,80	0,0
Estónia	34,10	35,16	-3,0
Espanha	26,66	26,66	0,0
França	21,20	21,60	-1,9
Croácia	41,65	41,64	0,0
Itália	69,08	69,88	-1,1
Luxemburgo			
Hungria	31,19	35,45	-12,0
Malta			
Países Baixos	14,50	15,50	-6,5
Polónia	39,68	42,61	-6,9
Portugal	36,00	37,00	-2,7
Eslováquia			
Finlândia	41,56	41,47	0,2
Suécia	65,27	65,61	-0,5
Reino Unido	58,42	58,21	0,4
U.E.	33,81	34,50	-2,0



Fonte: Comissão Europeia - Regulamento de Execução (UE) 2017/1185

Suíños

ÍNDICE DE PREÇOS DE PRODUTOS AGRÍCOLAS NO PRODUTOR (Base 2010)

(Continente)

	agosto 2018	julho 2018	agosto 2017	Var. % Mês ant.	Var. % Mês ano ant.
Suíños	110,30	110,30	124,20	0,0	-11,2

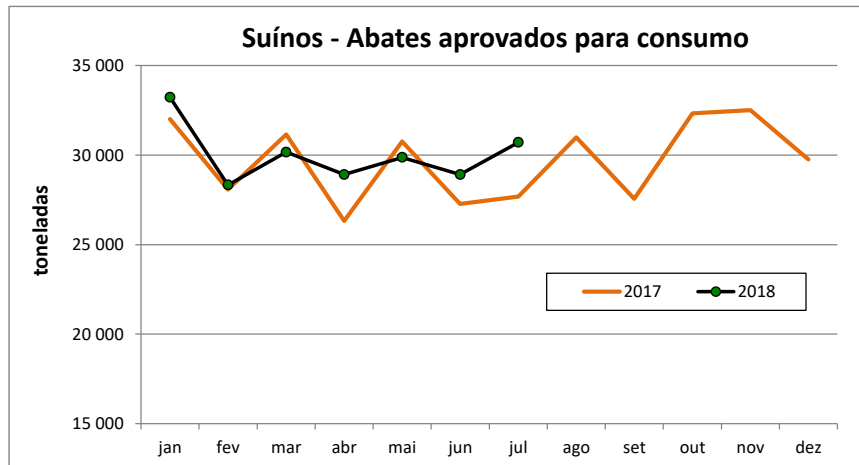
FONTE: INE

ABATES APROVADOS PARA CONSUMO - janeiro a julho

(Portugal)

	Cabeças		tonelada		Var. Cabeças (%) Acum.ano ant.	Var. tonel. (%) Acum.ano ant.
	2018	2017	2018	2017		
Leitões	635 233	596 727	4 392	4 163	6,5	5,5
Porcos de Engorda	2 465 340	2 431 372	202 917	197 192	1,4	2,9
Reprodutores	19 303	13 031	2 838	1 952	48,1	45,4
TOTAL	3 119 876	3 041 130	210 147	203 307	2,6	3,4

FONTE: INE (dados provisórios)



Suíños

COMÉRCIO INTERNACIONAL - janeiro a agosto

	ENTRADAS		SAÍDAS		Var. %	Var. %
	2018	2017	2018	2017	ENTRADAS 18/17	SAÍDAS 18/17
Outros Suínos Vivos	816 245	815 985	127 668	137 503	0,0	-7,2
Suíños Rep. Raça Pura	2 100	4 362	1 970	2 455	-51,9	-19,8
TOTAL	818 345	820 347	129 638	139 958	-0,2	-7,4

Cabeças

	ENTRADAS		SAÍDAS		Var. %	Var. %
	2018	2017	2018	2017	ENTRADAS 18/17	SAÍDAS 18/17
Carne Congelada	17 447,6	17 279,4	10 078,1	10 936,2	1,0	-7,8
Carne Fresca/Refrig.	56 831,9	53 263,3	9 837,4	11 382,9	6,7	-13,6
Outros Suínos Vivos	68 683,9	67 852,3	13 515,5	14 218,3	1,2	-4,9
Suíños Rep. Raça Pura	194,4	367,8	292,7	310,2	-47,2	-5,6
Miudezas	2 368,9	1 108,5	8 287,3	6 893,7	113,7	20,2
TOTAL	145 526,7	139 871,2	42 011,0	43 741,3	4,0	-4,0

tonelada

	ENTRADAS		SAÍDAS		Var. %	Var. %
	2018	2017	2018	2017	ENTRADAS 18/17	SAÍDAS 18/17
Carne Congelada	39 792,7	41 585,4	24 906,4	27 596,8	-4,3	-9,7
Carne Fresca/Refrig.	149 922,5	148 120,0	23 658,4	28 655,6	1,2	-17,4
Outros Suínos Vivos	88 469,9	98 544,3	23 362,3	25 744,7	-10,2	-9,3
Suíños Rep. Raça Pura	628,2	1 327,2	292,8	421,9	-52,7	-30,6
Miudezas	3 559,2	2 564,7	5 130,7	4 810,9	38,8	6,6
TOTAL	282 372,4	292 141,7	77 350,6	87 229,8	-3,3	-11,3

1000 EUR

FONTE: INE (2017 - dados provisórios; 2018 - dados preliminares)

Para consulta de preços de produtos agrícolas consultar o site:
www.gpp.pt/index.php/sima/sistema-de-informacao-de-mercados-agricolas-sima
 O SIMA no Facebook - <http://www.facebook.com/SIMA.Portugal>

Coordenação Central

Gabinete de Planeamento, Políticas e Administração Geral

Direção de Serviços de Estatística

Divisão de Estatística

SISTEMA DE INFORMAÇÃO DE MERCADOS AGRÍCOLAS

Praça do Comércio

1149-010 LISBOA

Tel: 213 234 600

Fax: 213 234 603

 E-mail: sima@gpp.pt

O conhecimento do mercado é a chave do sucesso!

O disponibiliza informação essencial para os empresários agrícolas e outros agentes tomarem as melhores decisões