

## Newsletter

Informação Semanal – 08-10 a 14-10-2018

As Newsletter do SIMA podem também ser consultadas no facebook em:  
<https://www.facebook.com/SIMA.Portugal>

### Ovinos e Caprinos

#### CONJUNTURA SEMANAL - OVINOS

Na semana em análise as cotações médias nacionais dos borregos analisados, de <12 Kg, 22-28 Kg e de >28 Kg, voltaram a manter-se estáveis em relação à semana anterior.

Na Beira Interior a oferta de borrego foi relativamente fraca nas áreas de mercado de Castelo Branco e da Guarda e média na Cova da Beira; a procura foi relativamente fraca na Guarda, média na Cova da Beira e animada em Castelo Branco. Estabilidade de cotações dos borregos de <12 Kg nas três áreas referidas.

Na Beira Litoral a oferta e a procura de borrego foram muito fracas na área de mercado de Coimbra; em Viseu a oferta foi relativamente fraca e a procura foi fraca. Em Viseu a procura de ovelhas reprodutoras Bordaleiro Serra da Estrela foi animada e a oferta insuficiente. Apesar disso, as cotações pautaram-se pela completa estabilidade.

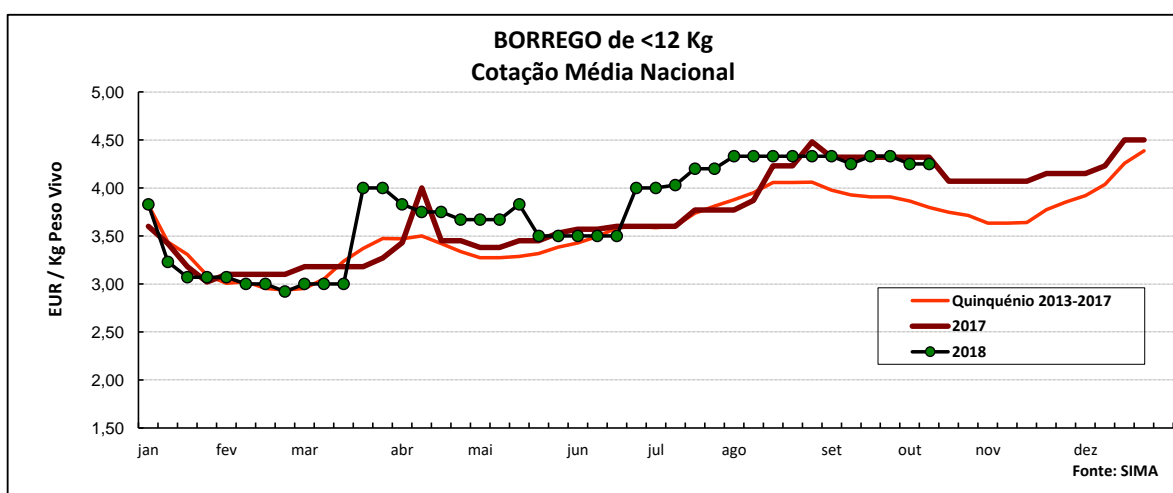
No Ribatejo e Oeste, na área de mercado do Ribatejo, a oferta e a procura de borrego foram relativamente fracas. As cotações dos borregos mantiveram-se estáveis.

No Alentejo a oferta de borrego foi muito fraca em Beja, fraca em Évora, relativamente fraca em Estremoz e Elvas e média no Alentejo Norte e no Alentejo Litoral; a procura foi média em Estremoz, relativamente animada em Beja e animada em Évora, Alentejo Norte, Alentejo Litoral e Elvas. Estabilidade de cotações dos borregos de todas as categorias nas seis áreas de mercado referidas.

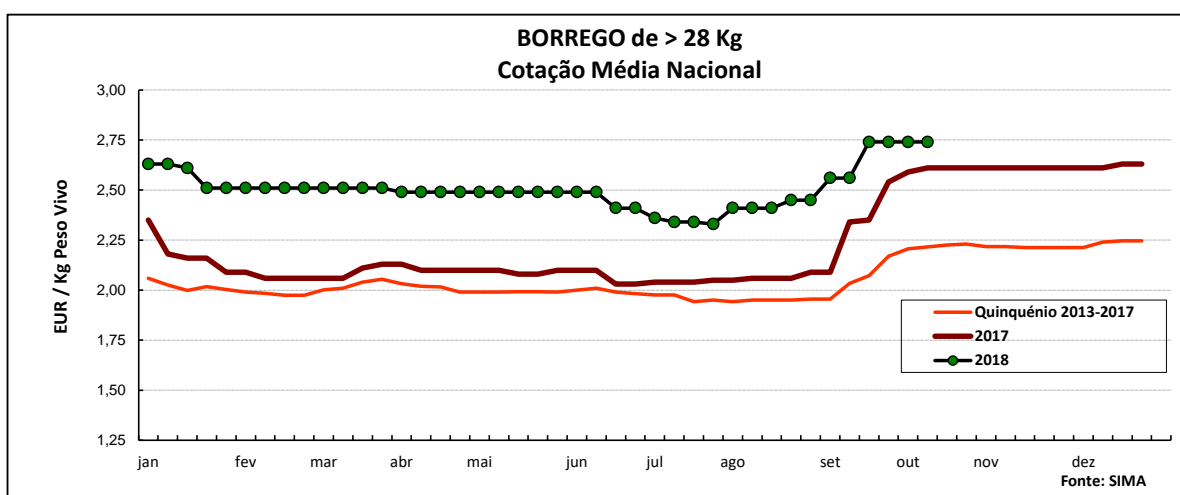
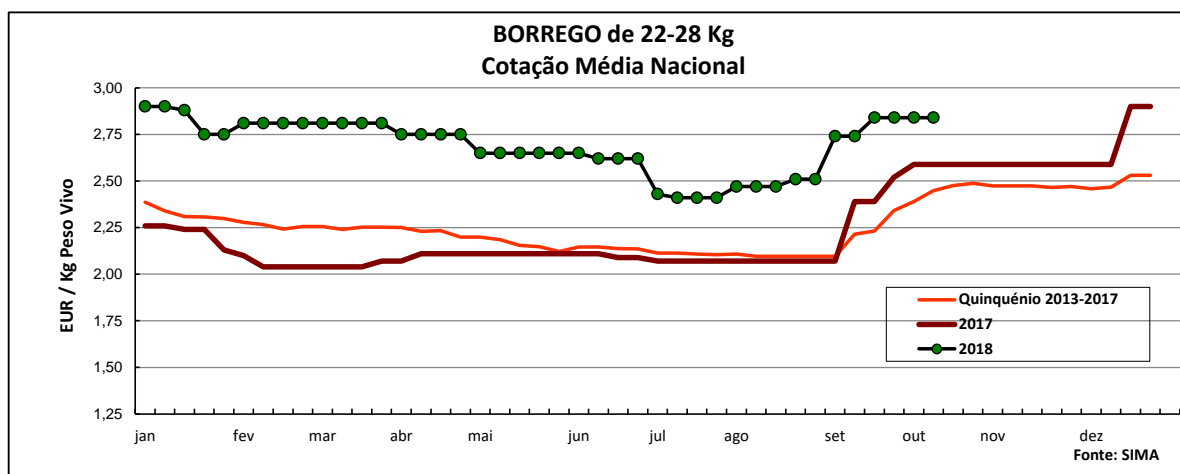
Em Trás-os-Montes a oferta e a procura de borrego foram relativamente fracas. As cotações dos borregos de <12 Kg e de 13-21 Kg mantiveram-se estáveis nas três áreas de mercado analisadas, Alto Tâmega, Terra Fria e Terra Quente.

#### COTAÇÕES MÉDIAS NACIONAIS - SEMANAIS

PRODUTO	MÉDIA DA SEMANA	VARIÇÃO PERCENTUAL		
	EUR / Kg Peso Vivo	Semana Anterior	Semana Homóloga do ano anterior	Semana Homóloga do Quinquénio 2013-2017
<b>Borrego de &lt; 12 Kg</b>	<b>4,25</b>	0,0	-1,6	11,8
<b>Borrego de 22-28 Kg</b>	<b>2,84</b>	0,0	9,7	15,9
<b>Borrego de &gt; 28 Kg</b>	<b>2,74</b>	0,0	5,0	23,4



## Ovinos e Caprinos



### COTAÇÕES MÉDIAS NACIONAIS - MENSAIS

Produto	setembro 2018 (EUR / Kg Peso Vivo)	Variação Percentual		
		agosto 2018	setembro 2017	setembro Quinquénio 2013-2017
Borrego de < 12 Kg	<b>4,31</b>	-0,5	4,7	7,5
Borrego de 22-28 Kg	<b>2,79</b>	12,2	34,8	33,1
Borrego de > 28 Kg	<b>2,65</b>	9,2	28,4	35,9

## Ovinos e Caprinos

### CONJUNTURA SEMANAL - CAPRINOS

Na semana em análise as cotações médias dos cabritos de <10 Kg mantiveram-se estáveis em relação à semana anterior nas três regiões analisadas, Beira Interior, Beira Litoral e Trás-os-Montes.

Na Beira Interior a oferta de cabrito foi relativamente fraca nas três áreas de mercado, Cova da Beira, Guarda e Sertã; a procura foi relativamente fraca na Cova da Beira e Guarda e média na Sertã. As cotações dos cabritos de <10 Kg mantiveram-se estáveis nas três áreas analisadas.

Na Beira Litoral a oferta e a procura de cabrito foram muito fracas nas duas áreas de mercado analisadas, Coimbra e Viseu. Em Viseu, a cotação mín. dos cabritos de <10 Kg sofreu um decréscimo em relação à semana anterior, -25 cêntimos / Kg; estabilidade destes animais em Coimbra.

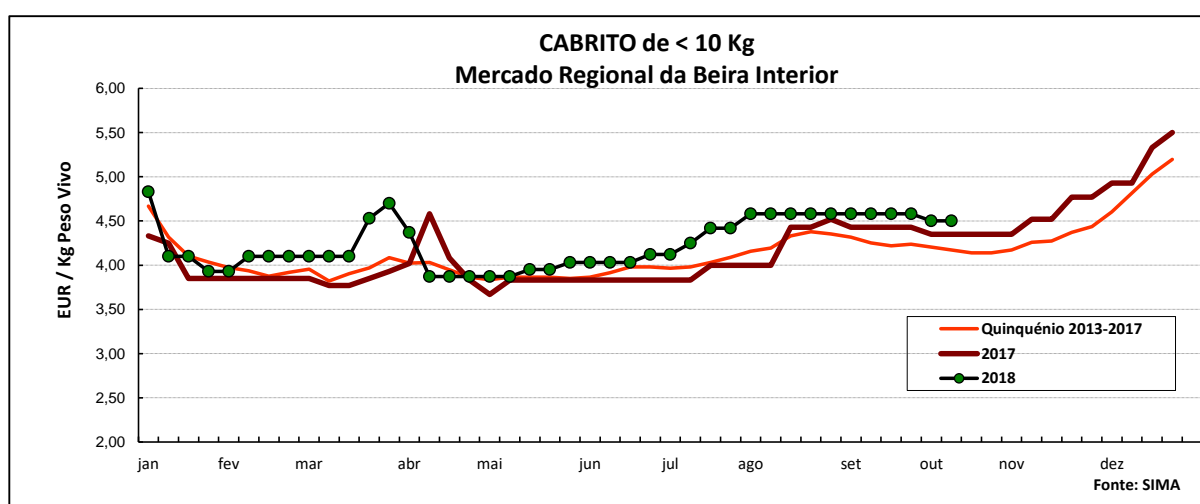
Em Trás-os-Montes a oferta e a procura de cabrito foram relativamente fracas. As cotações dos cabritos de <10 Kg mantiveram-se estáveis nas três áreas de mercado analisadas, Alto Tâmega, Terra Fria e Terra Quente.

No Ribatejo e Oeste, na área de mercado do Ribatejo, a oferta e a procura de cabrito foram relativamente fracas. Estabilidade de cotações.

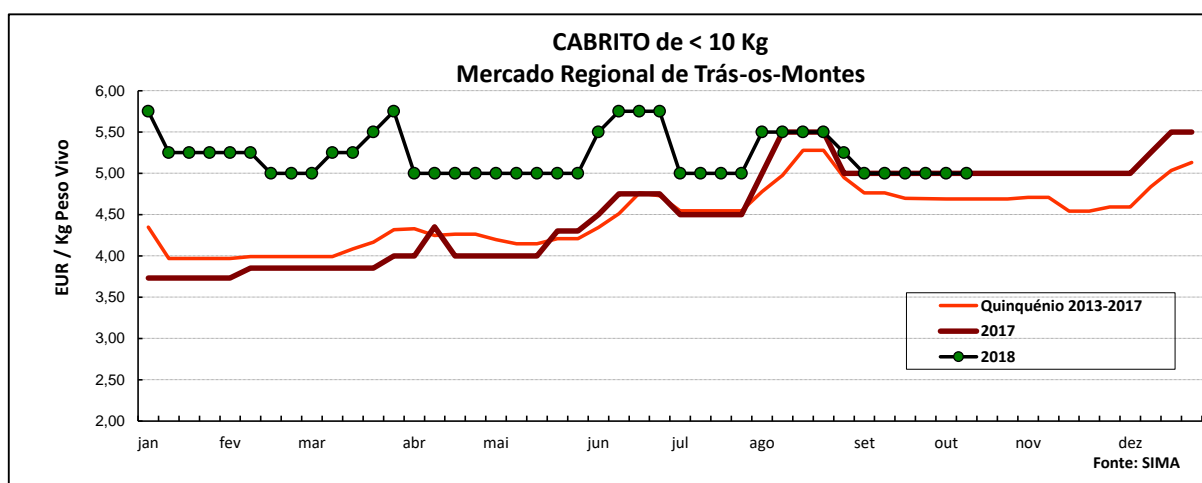
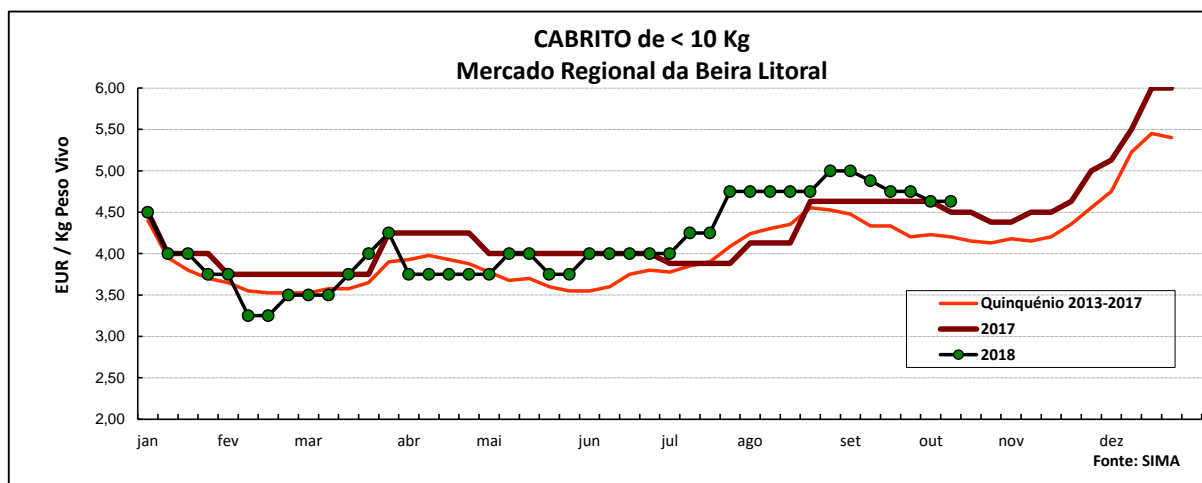
No Alentejo a oferta de cabrito foi fraca na área de mercado de Estremoz e relativamente abundante no Alentejo Norte; a procura foi fraca em Estremoz e animada no Alentejo Norte. Estabilidade de cotações dos cabritos de <10 Kg e de >10 Kg.

### COTAÇÕES MÉDIAS REGIONAIS - SEMANAIS

Cabrito < 10 Kg	MÉDIA DA SEMANA	VARIÇÃO PERCENTUAL		
	EUR / Kg Peso Vivo	Semana Anterior	Semana Homóloga do ano anterior	Semana Homóloga do Quinquénio 2013-2017
<b>Beira Interior</b>	<b>4,50</b>	0,0	3,4	7,9
<b>Beira Litoral</b>	<b>4,63</b>	0,0	2,9	10,2
<b>Trás-os-Montes</b>	<b>5,00</b>	0,0	0,0	6,6



## Ovinos e Caprinos



### COTAÇÕES MÉDIAS REGIONAIS - MENSAIS

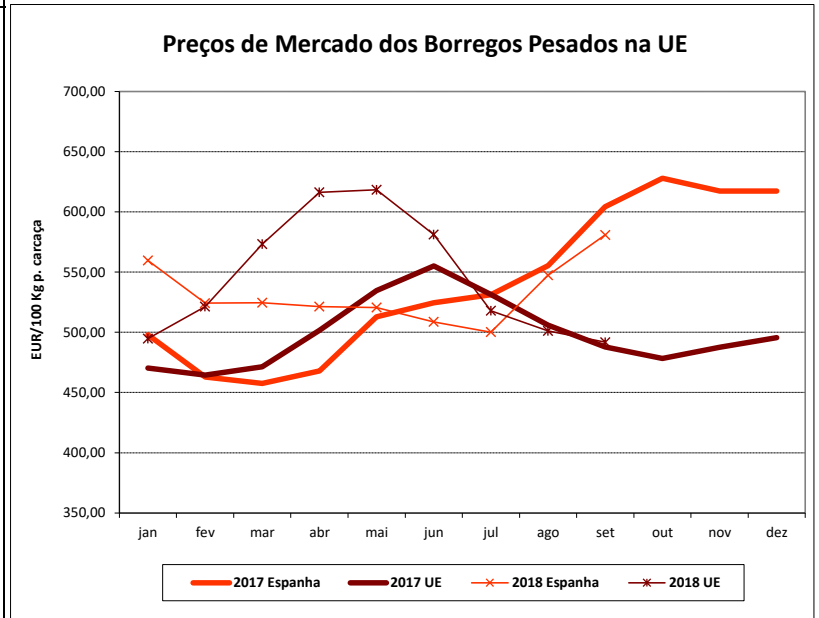
Cabrito < 10 Kg	setembro 2018 (EUR / Kg Peso Vivo)	Variação Percentual		
		agosto 2018	setembro 2017	setembro Quinquénio 2013-2017
Beira Interior	<b>4,58</b>	0,0	7,1	6,7
Beira Litoral	<b>4,85</b>	0,9	11,9	9,7
Trás-os-Montes	<b>5,00</b>	-8,3	-5,7	-1,8

## Ovinos e Caprinos

### PREÇOS MÉDIOS DE MERCADO NA U.E.

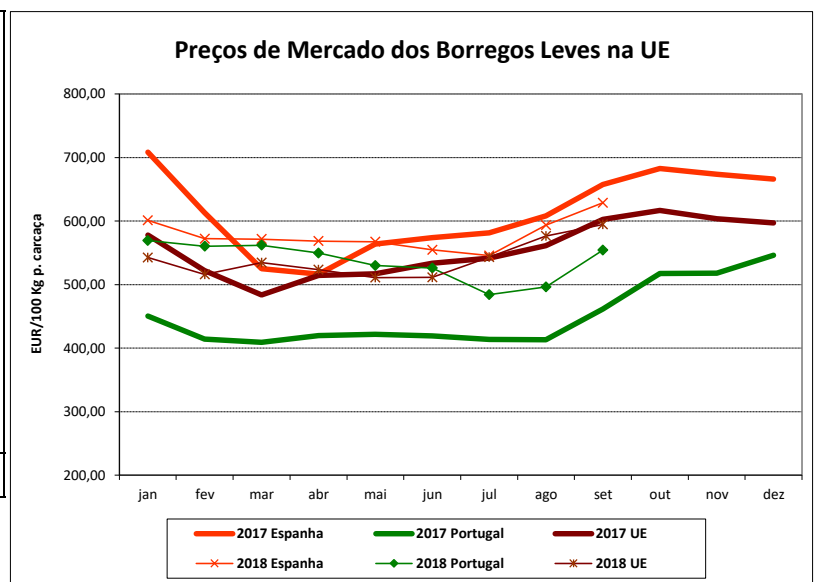
#### 1. BORREGOS PESADOS

PAÍSES	EUR / 100 Kg Peso Carcaça		VAR.% Sem. Ant.
	SEMANA DE 01/10 a 07/10/2018	SEMANA DE 24/09 a 30/09/2018	
Bélgica	460,90	470,90	-2,1
Dinamarca	484,04	490,41	-1,3
Alemanha	540,65	548,81	-1,5
Estónia			
Espanha	563,14	577,81	-2,5
França	631,00	629,00	0,3
Croácia	147,69	595,88	-75,2
Irlanda	417,67	418,19	-0,1
Itália	513,00	501,00	2,4
Chipre	492,00	476,00	3,4
Letónia	354,63	346,01	2,5
Lituânia			
Hungria			
Países Baixos	475,69	498,88	-4,6
Áustria	572,00	573,00	-0,2
Polónia	423,80		
Roménia	176,55	177,38	-0,5
Finlândia	371,37	399,30	-7,0
Suécia	363,53	386,21	-5,9
Reino Unido	438,67	448,74	-2,2
<b>U.E.</b>	<b>477,99</b>	<b>486,23</b>	<b>-1,7</b>



#### 2. BORREGOS LEVES

Bulgária	541,96	543,60	-0,3
Grécia			
Espanha	616,01	625,30	-1,5
Croácia	150,51	568,67	-73,5
Itália	606,00	601,00	0,8
Letónia	300,41	356,65	-15,8
Hungria	586,83	577,45	1,6
Polónia			
Portugal	568,00	568,00	0,0
Roménia			
Eslovénia	530,67	527,47	0,6
Eslováquia			
<b>U.E.</b>	<b>558,20</b>	<b>570,38</b>	<b>-2,1</b>



Fonte: Comissão Europeia - Regulamento de Execução (UE) 2017/1185

## Ovinos e Caprinos

### COMÉRCIO INTERNACIONAL - janeiro a agosto

ENTRADAS		SAÍDAS		Var. %	Var. %
2018	2017	2018	2017	ENTRADAS 18/17	SAÍDAS 18/17

#### Cabeças

Outros Ovinos Vivos	119 041	87 225	262 725	175 236	36,5	49,9
Ovinos Rep.Raça Pura						
Caprinos Rep.Raça Pura						
Outros Caprinos Vivos	175		29			

#### tonelada

Carne Ovino Congelada	1 989,3	1 686,1	104,3	143,9	18,0	-27,5
Carne Ovino Fresca/Refrig.	2 646,6	1 812,4	570,9	300,3	46,0	90,1
Outros Ovinos Vivos	2 635,1	1 929,1	10 027,0	6 047,3	36,6	65,8
Ovinos Rep.Raça Pura			0,8			
Miudezas Ovino/Cap.	37,0	60,0	40,1	48,3	-38,3	-17,1
Carne Caprino Congelada	518,8	387,9	14,8	17,6	33,7	-16,2
Carne Caprino Fres/Refrig.	595,5	515,9	3,0	2,9	15,4	3,1
Caprinos Rep.Raça Pura						
Outros Caprinos Vivos	1,9		0,5			
<b>TOTAL - Ovinos</b>	<b>7 308,0</b>	<b>5 487,6</b>	<b>10 743,0</b>	<b>6 539,8</b>	<b>33,2</b>	<b>64,3</b>
<b>TOTAL - Caprinos</b>	<b>1 116,3</b>	<b>903,9</b>	<b>18,3</b>	<b>20,6</b>	<b>23,5</b>	<b>-11,1</b>

#### 1000 EUR

Carne Ovino Congelada	12 208,8	9 474,3	671,2	889,2	28,9	-24,5
Carne Ovino Fresca/Refrig.	13 973,9	9 182,3	2 412,4	1 202,0	52,2	100,7
Outros Ovinos Vivos	8 579,4	5 795,4	35 423,7	19 400,8	48,0	82,6
Ovinos Rep.Raça Pura			8,2			
Miudezas Ovino/Cap.	91,9	103,9	114,5	115,1	-11,5	-0,5
Carne Caprino Congelada	3 185,5	2 340,8	103,1	145,7	36,1	-29,2
Carne Caprino Fres/Refrig.	2 924,9	2 231,8	9,8	10,9	31,1	-9,9
Caprinos Rep.Raça Pura						
Outros Caprinos Vivos	5,9		1,0			
<b>TOTAL - Ovinos</b>	<b>34 854,1</b>	<b>24 555,8</b>	<b>38 630,0</b>	<b>21 607,2</b>	<b>41,9</b>	<b>78,8</b>
<b>TOTAL - Caprinos</b>	<b>6 116,4</b>	<b>4 572,6</b>	<b>113,9</b>	<b>156,6</b>	<b>33,8</b>	<b>-27,3</b>

FONTE: INE (2017 - dados provisórios; 2018 - dados preliminares)

## Ovinos e Caprinos

### ÍNDICE DE PREÇOS DE PRODUTOS AGRÍCOLAS NO PRODUTOR (Base 2010)

(Continente)

	agosto 2018	julho 2018	agosto 2017	Var. % Mês ant.	Var. % Mês ano ant.
<b>Ovinos e Caprinos</b>	117,20	113,10	104,90	3,6	11,7

FONTE: INE

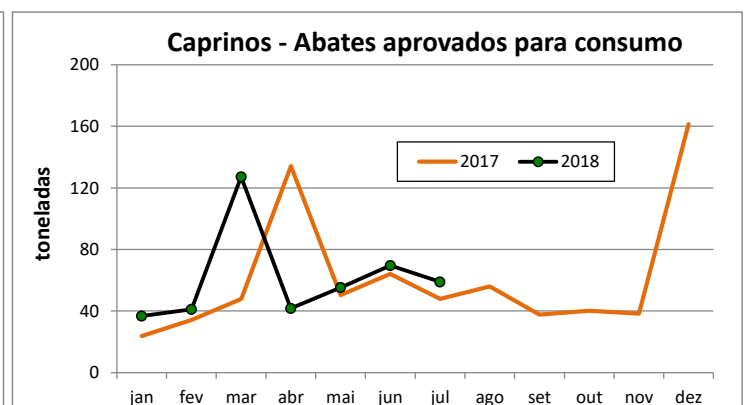
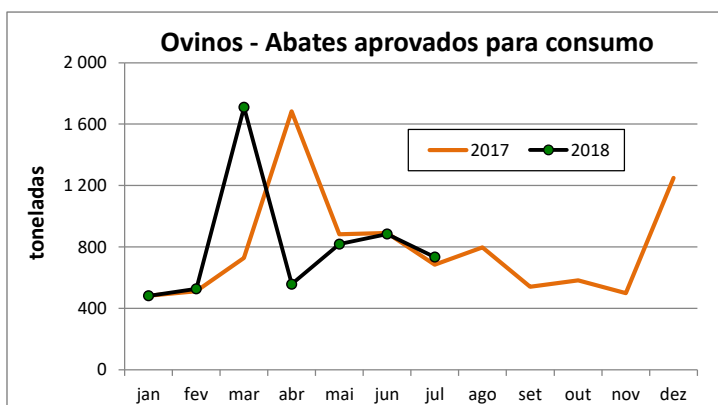
### ABATES APROVADOS PARA CONSUMO - janeiro a julho

(Portugal)

	Cabeças		tonelada		Var. Cabeças (%)	Var. tonel. (%)
	2018	2017	2018	2017	Acum.ano ant.	Acum.ano ant.
<b>Borregos de &lt;10 Kg</b>	125 812	147 165	865,1	1 001,0	-14,5	-13,6
<b>Borregos de &gt;10 Kg</b>	272 949	284 603	3 882,2	3 895,5	-4,1	-0,3
<b>Adultos</b>	44 752	45 173	963,0	964,5	-0,9	-0,2
<b>TOTAL - Ovinos</b>	443 513	476 941	5 710,3	5 861,0	-7,0	-2,6

<b>Cabritos</b>	49 345	49 483	298,6	291,9	-0,3	2,3
<b>Adultos</b>	7 189	6 412	131,5	110,2	12,1	19,4
<b>TOTAL - Caprinos</b>	56 534	55 895	430,1	402,0	1,1	7,0

FONTE: INE (dados provisórios)



Para consulta de preços de produtos agrícolas consultar o site:  
[www.gpp.pt/index.php/sima/sistema-de-informacao-de-mercados-agricolas-sima](http://www.gpp.pt/index.php/sima/sistema-de-informacao-de-mercados-agricolas-sima)  
O SIMA no Facebook - <http://www.facebook.com/SIMA.Portugal>

O conhecimento do mercado é a chave do sucesso!

O disponibiliza informação essencial para os empresários agrícolas e outros agentes tomarem as melhores decisões

#### Coordenação Central

Gabinete de Planeamento, Políticas e Administração Geral

Direção de Serviços de Estatística

Divisão de Estatística

SISTEMA DE INFORMAÇÃO DE MERCADOS AGRÍCOLAS

Praça do Comércio

1149-010 LISBOA

Tel: 213 234 600

Fax: 213 234 603

E-mail: [sima@gpp.pt](mailto:sima@gpp.pt)