

# Newsletter

Informação Semanal – 08-10 a 14-10-2018

As Newsletter do SIMA podem também ser consultadas no facebook em:  
<https://www.facebook.com/SIMA.Portugal>

## Coelhos

### CONJUNTURA SEMANAL - COELHOS

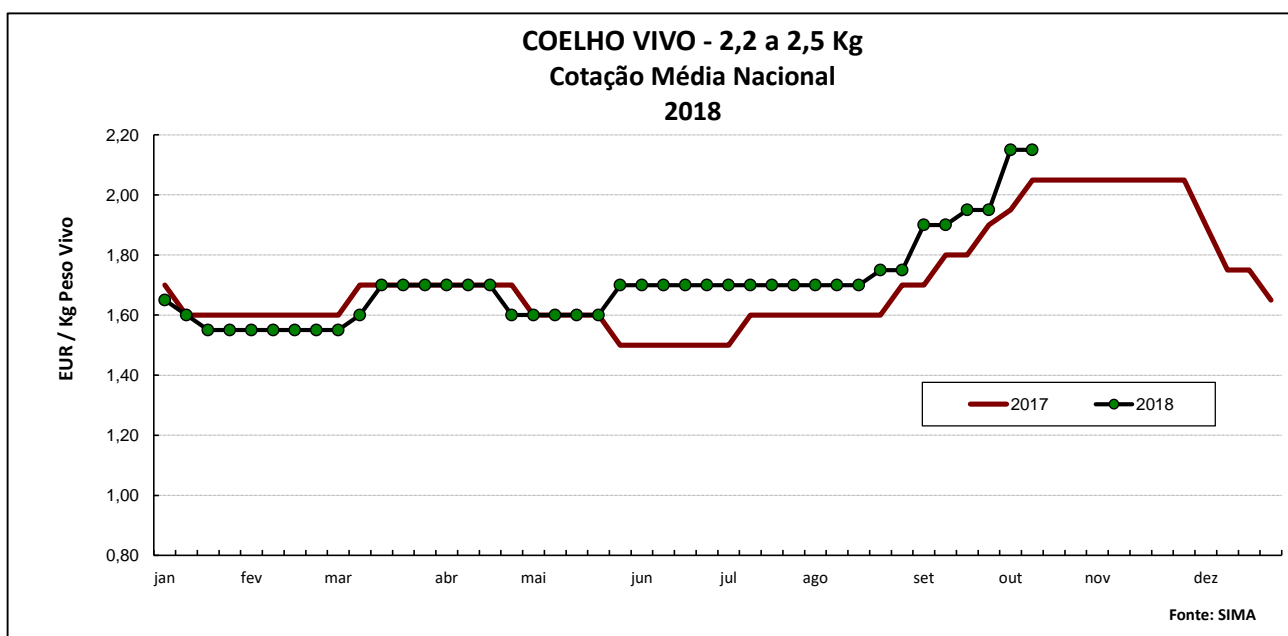
Na semana em análise a cotação média nacional do coelho abatido (de 1,1 a 1,3 Kg) aumentou novamente em relação à semana anterior, pela 4ª semana consecutiva, +5 cêntimos / Kg. Por sua vez, o coelho vivo (de 2,2 a 2,5 Kg) manteve-se estável.

A oferta de coelho foi fraca e a procura foi relativamente fraca. O consumo diminuiu um pouco nesta 1ª semana do mês. Verifica-se menos pressão do produto oriundo de Espanha, o que permite a subida dos preços. Por outro lado, estão a decorrer algumas vendas para o país vizinho. Subida das cotações do coelho abatido (+5 cêntimos / Kg na cot. +freq.) e estabilidade do coelho vivo, seguido a tendência da Bolsa de Madrid/Loncun.

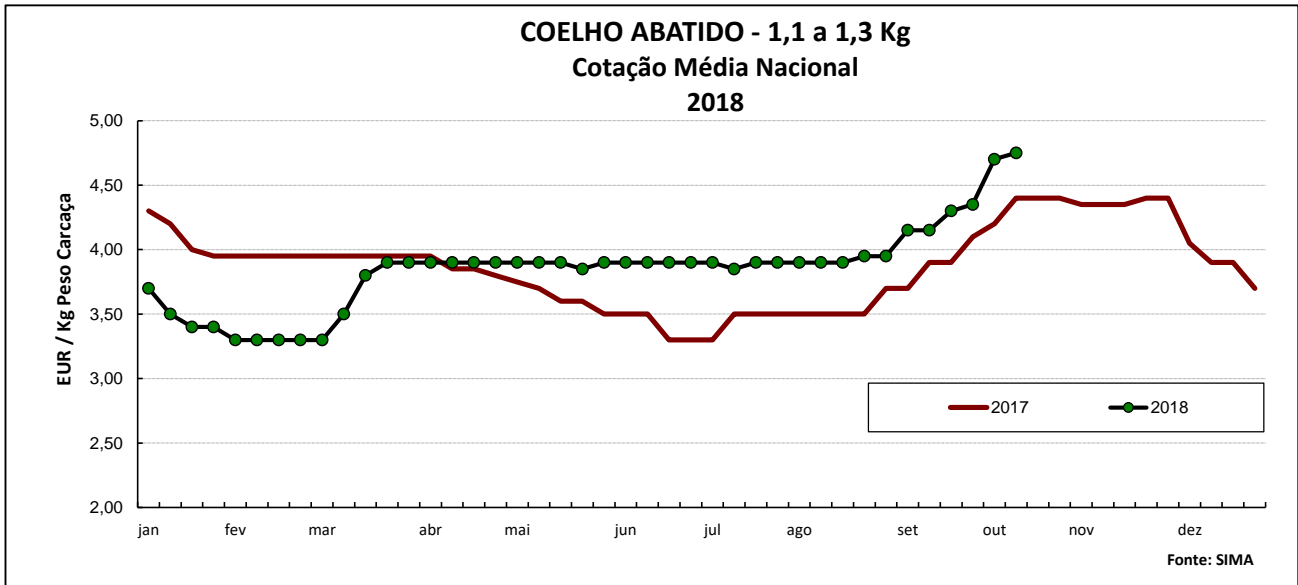
### COTAÇÕES MÉDIAS NACIONAIS - SEMANAIS

PRODUTO	Unidade de Comercialização	MÉDIA DA SEMANA	Variação Percentual		
			Semana anterior	Semana homóloga do ano anterior	Semana homóloga do Quinquénio 2013-2017
<b>Coelho vivo - 2,2 a 2,5 Kg</b>	EUR / Kg Peso vivo	2,15	0,0	4,9	-
<b>Coelho abatido - 1,1 a 1,3 Kg</b>	EUR / Kg Peso carcaça	4,75	1,1	8,0	-

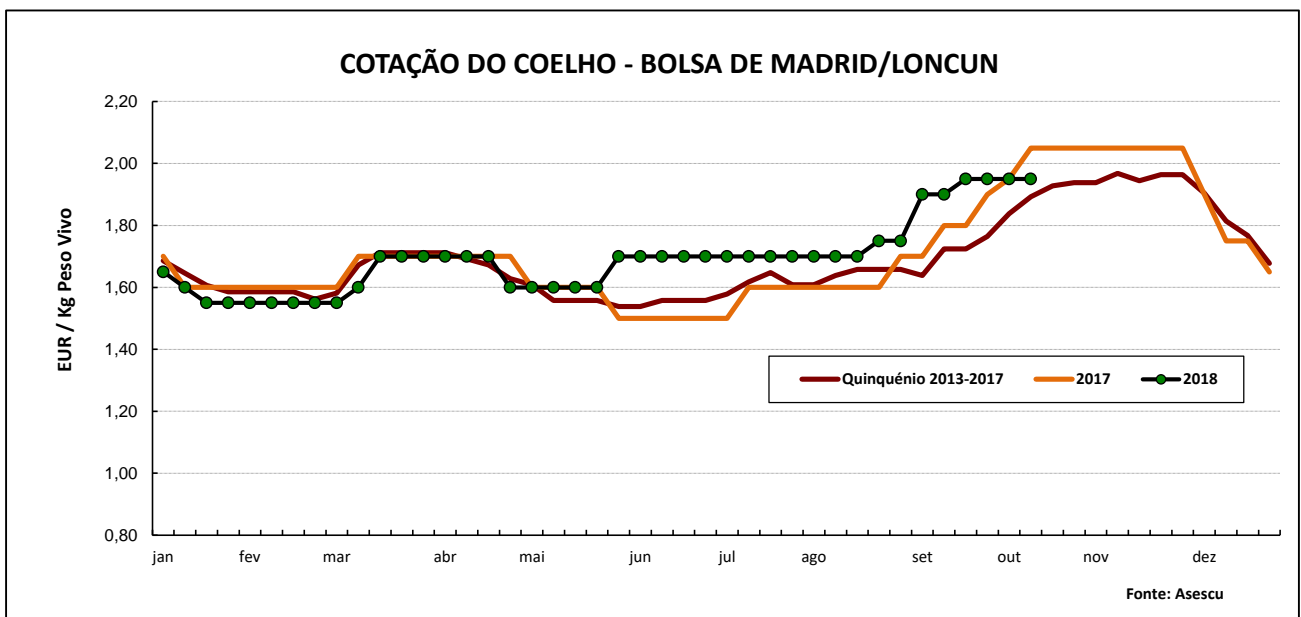
NOTA: Como a recolha de cotações e acompanhamento do mercado dos coelhos se iniciou em janeiro de 2017, não é possível a comparação com a semana homóloga do quinquénio 2013-2017.



## Coelhos



**GRÁFICO - EVOLUÇÃO DA COTAÇÃO DO COELHO VIVO NA BOLSA DE MADRID/LONCUN**



## Coelhos

### Cotações em Mercados / Bolsas de outros países da União Europeiaia

#### 1. ESPANHA

##### 1.1. MADRID / LONCUN - BOLSA

		sem 40/2018	sem 41/2018
Coelho jovem 1,75 - 2,20 Kg	EUR / Kg P.Vivo	1,950	1,950

Var. Sem Ant. (Cêntimos/Kg)	Variação (%) Sem. Ant.
0,0	0,0

##### 1.2. MONCUN (BOLSAS DE BELLPUIG E MERCOLÉRIDA)

		sem 39/2018	sem 40/2018
Coelho de 1,900 - 2,125 Kg	EUR / Kg P.Vivo	2,070	2,160
Coelho com mais de 2,125 Kg	EUR / Kg P.Vivo	2,040	2,130

Var. Sem Ant. (Cêntimos/Kg)	Variação (%) Sem. Ant.
9,0	4,3
9,0	4,4

##### 1.3. PREÇO MÉDIO NACIONAL DE ESPANHA

		sem 39/2018	sem 40/2018
Coelho jovem de 1,80 - 2,20 Kg	EUR / Kg P.Vivo	1,9990	217,1500

Variação Sem Ant. (Cêntimos/Kg)	Variação (%) Sem. Ant.
21515,1	10762,9

#### 2. FRANÇA

##### 2.1. COTAÇÃO NACIONAL - PRODUÇÃO

		13/09/2018	21/09/2018
Coelho Vivo	EUR / Kg P.Vivo	1,850	1,920

Var. Sem Ant. (Cêntimos/Kg)	Variação (%) Sem. Ant.
7,0	3,8

##### 2.2. RUNGIS

		21/09/2018	28/09/2018
Coelho "Standard"	EUR / Kg P.Carcaça	4,70	4,90
Coelho "Trie"	EUR / Kg P.Carcaça	5,40	5,50

Var. Sem Ant. (Cêntimos/Kg)	Variação (%) Sem. Ant.
20,0	4,3
10,0	1,9

#### 3. ITÁLIA - CUNCoelhos

		21/09/2018		05/10/2018		Variação Sem Ant. (Cêntimos/Kg)	Variação (%) Sem. Ant.
		Cot. Mínima	Cot. Máxima	Cot. Mínima	Cot. Máxima		
Coelho até 2,5 Kg	EUR / Kg P.Vivo	2,030	2,090	2,170	2,230	14,0	6,9
Coelho com >2,5 Kg	EUR / Kg P.Vivo	2,090	2,150	2,230	2,290	14,0	6,7

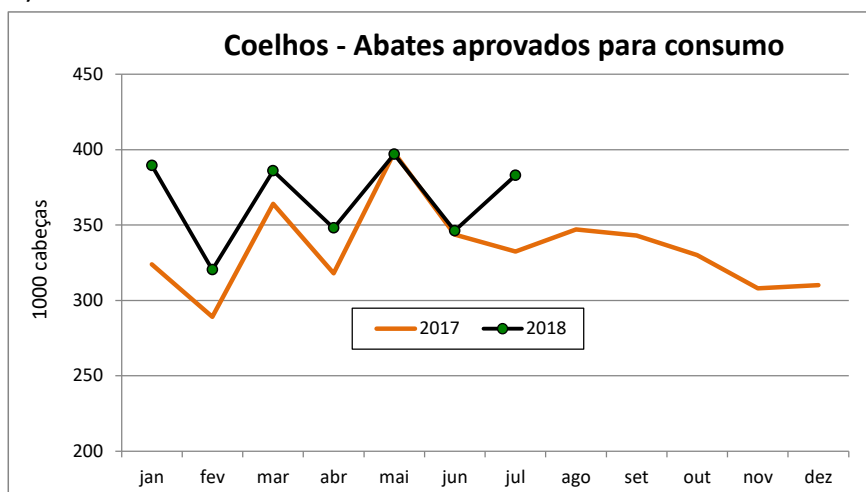
## Coelhos

## ABATES APROVADOS PARA CONSUMO - janeiro a julho

(Portugal)

	1000 Cabeças		tonelada		Var. Cabeças (%) Acum.ano ant.	Var. tonel. (%) Acum.ano ant.
	2018	2017	2018	2017		
<b>Coelhos</b>	2 570	2 369	3 137	2 870	8,5	9,3

FONTE: INE (dados provisórios)



## COMÉRCIO INTERNACIONAL DE COELHOS - janeiro a agosto

	ENTRADAS		SAÍDAS		Var. % ENTRADAS 18/17	Var. % SAÍDAS 18/17
	2018	2017	2018	2017		

## Cabeças

<b>Coelhos Domésticos</b>	148 040	606 484	1 180 325	990 780	-75,6	19,1
---------------------------	---------	---------	-----------	---------	-------	------

## tonelada

<b>Carne e Miudezas de Coelhos</b>	2 054,0	1 931,2	544,8	96,6	6,4	464,2
<b>Carne e Miudezas de Lebres</b>	23,3	32,8	0,9	1,9	-29,1	-51,3
<b>Coelhos Domésticos</b>	338,4	938,8	1 356,0	1 139,8	-64,0	19,0
<b>Lebres</b>	0,003	0,0	700,2	997,8		-29,8
<b>TOTAL - Carne/Miud</b>	2 077,3	1 964,0	545,7	98,4	5,8	454,3
<b>TOTAL - Animais vivos</b>	338,4	938,8	2 056,1	2 137,6	-64,0	-3,8

## 1000 EUR

<b>Carne e Miudezas de Coelhos</b>	6 551	5 783	2 128	328	13,3	549,8
<b>Carne e Miudezas de Lebres</b>	98	136	4	8	-28,3	-46,7
<b>Coelhos Domésticos</b>	574	2 010	2 172	1 897	-71,4	14,5
<b>Lebres</b>	0,4	0	1 118	1 617		-30,9
<b>TOTAL</b>	7 223	7 929	5 422	3 848	-8,9	40,9

FONTE: INE (2017 - dados provisórios; 2018 - dados preliminares)

Para consulta de preços de produtos agrícolas consultar o site:  
[www.gpp.pt/index.php/sima/sistema-de-informacao-de-mercados-agricolas-sima](http://www.gpp.pt/index.php/sima/sistema-de-informacao-de-mercados-agricolas-sima)  
 O SIMA no Facebook - <http://www.facebook.com/SIMA.Portugal>

## Coordenação Central

Gabinete de Planeamento, Políticas e Administração Geral

Direção de Serviços de Estatística

Divisão de Estatística

SISTEMA DE INFORMAÇÃO DE MERCADOS AGRÍCOLAS

Praça do Comércio


1149-010 LISBOA

Tel: 213 234 600

Fax: 213 234 603

E-mail: [sima@gpp.pt](mailto:sima@gpp.pt)

O conhecimento do mercado é a chave do sucesso!

O  disponibiliza informação essencial para os empresários agrícolas e outros agentes tomarem as melhores decisões