

Newsletter

Informação Semanal – 10-09 a 16-09-2018

As Newsletters do SIMA podem também ser consultadas no faceou em:
<https://www.facebook.com/SIMA.Portugal>

Suínos

CONJUNTURA SEMANAL

Na semana em análise as cotações médias nacionais do porco classe E (-3 cêntimos / Kg) e do porco classe S (-2 cêntimos / Kg) sofreram uma ligeira redução em relação à semana anterior. No que se refere aos leitões, de <12 Kg e de 19-25 Kg, a tendência foi de estabilidade.

No Entre Douro e Minho a oferta e a procura de suínos para abate foram médias. A concorrência do produto importado continuou forte, principalmente com origem em Espanha. Diminuição das cotações do porco classe E e do porco classe S (-2 cêntimos / Kg).

Na Beira Litoral a oferta e a procura de suínos para abate foram médias, com a procura a diminuir gradualmente. Mantém-se a entrada de produto oriundo do mercado externo, nomeadamente de Espanha. A oferta e a procura de leitão voltaram a diminuir em relação à semana anterior, o que é normal para a época. Descida de cotações dos porcos classe E e classe S (-3 cêntimos / Kg) e estabilidade dos leitões de <12 Kg.

No Alentejo a oferta e a procura de suínos para abate foram médias. As cotações do porco classe E e do porco classe S sofreram um ligeiro decréscimo em relação à semana anterior (-2 cêntimos / Kg); os leitões de <12 Kg pautaram-se pela estabilidade.

Na Beira Interior a oferta e a procura de suínos para abate foram médias e equilibradas. Descida de cotações do porco classe E e classe S (-2 cêntimos / Kg).

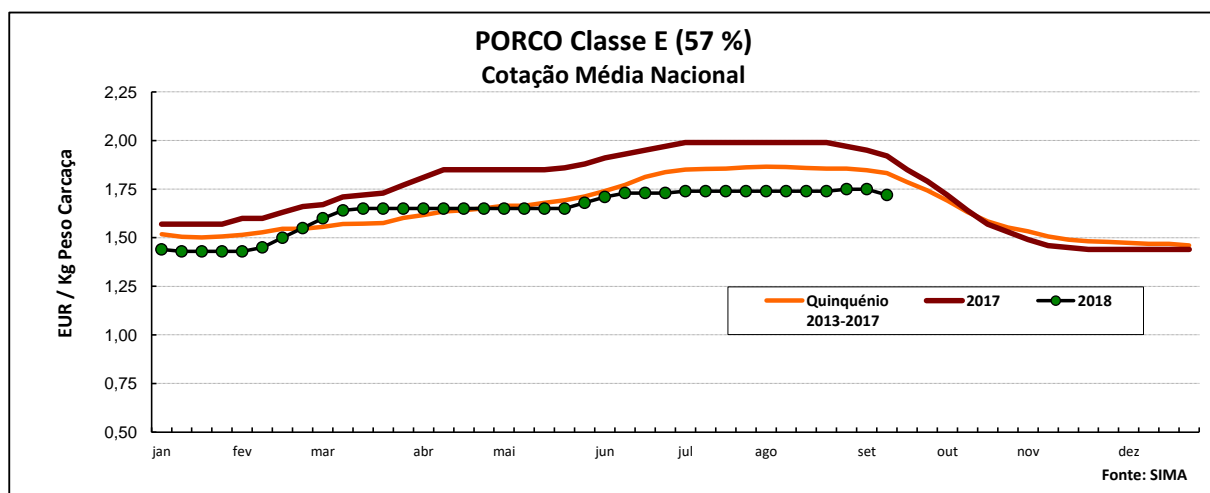
No Algarve as cotações do porco classe E baixaram -2 cêntimos / Kg em relação à semana anterior; os leitões de <12 Kg mantiveram-se estáveis.

COTAÇÕES MÉDIAS NACIONAIS - SEMANAIS

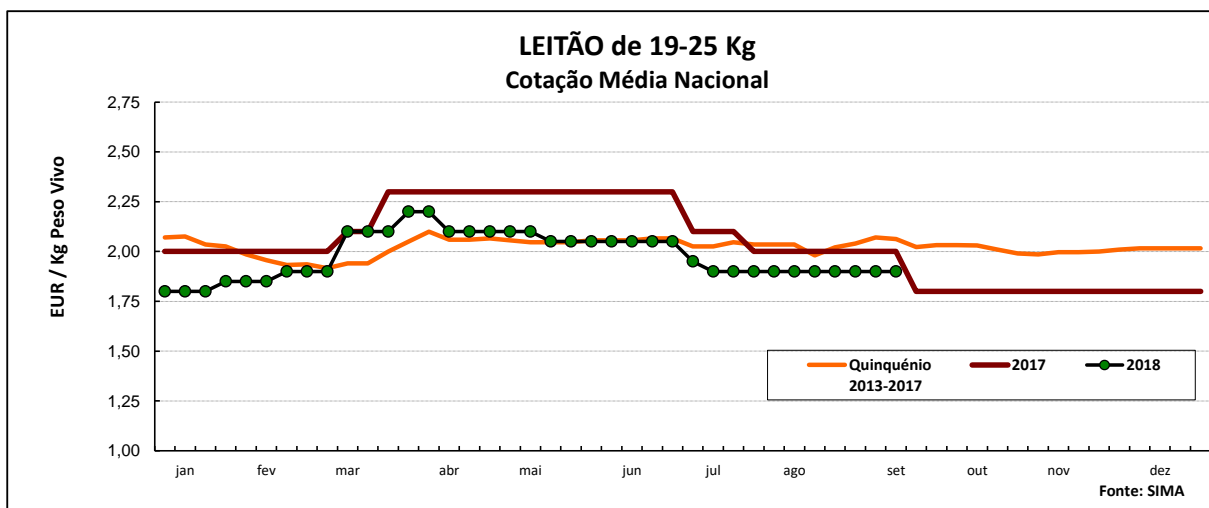
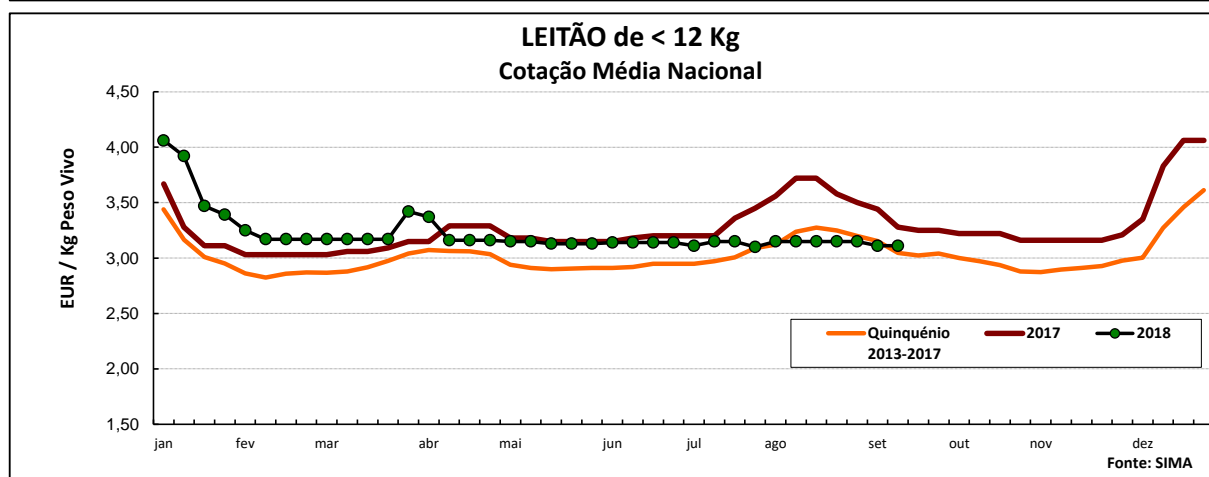
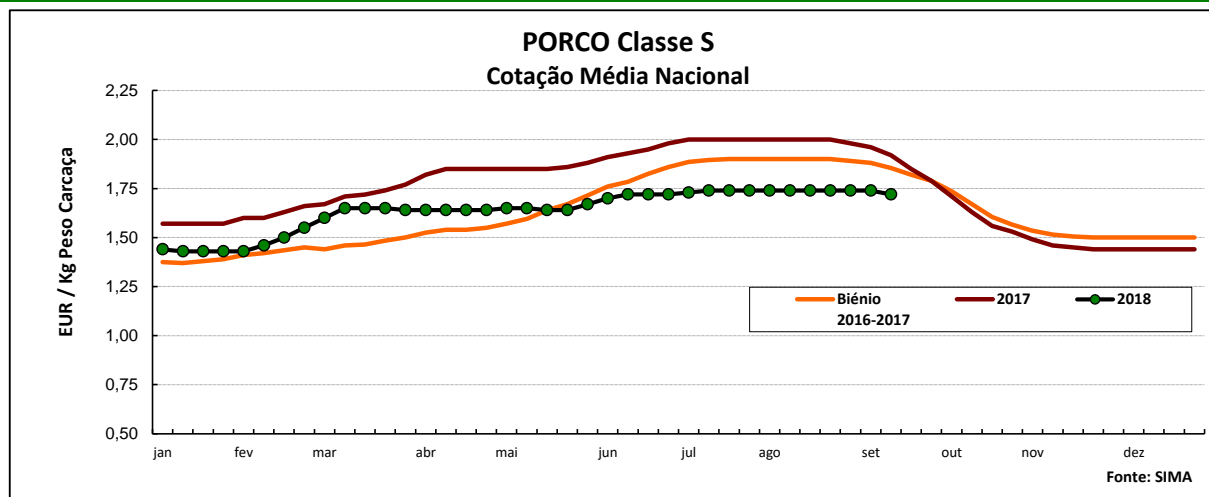
Produto	Unidade de Comercialização	Estádio de Comercialização	MÉDIA DA SEMANA	Variação Percentual		
				Semana anterior	Semana homóloga do ano anterior	Semana homóloga do Quinquénio 2013-2017
Porco classe E (57% *)	EUR / Kg P.C.	Entrada Matadouro	1,72	-1,7	-10,4	-6,0
Porco classe S	EUR / Kg P.C.	Entrada Matadouro	1,72	-1,1	-10,4	-7,5
Leitão até 12 Kg	EUR / Kg P.V.	Saída Produção	3,11	0,0	-5,2	2,0
Leitão 19 a 25 Kg	EUR / Kg P.V.	Saída Produção	1,90	0,0	-5,0	-7,8

* Carne magra em % de peso da carcaça

Nota: A recolha de cotações do porco classe S iniciou-se em janeiro de 2016, pelo que os cálculos são feitos para o biénio 2016-2017



Suínos



COTAÇÕES MÉDIAS NACIONAIS - MENSAIS

Produto	Unidade de Comercialização	Estádio de Comercialização	agosto 2018	Variação Percentual		
				julho 2018	agosto 2017	agosto Quinquénio 2013-2017
Porco classe E (57%)	EUR / Kg P.C.	Entrada Matadouro	1,74	0,1	-6,3	-12,3
Porco classe S	EUR / Kg P.C.	Entrada Matadouro	1,74	0,1	-8,3	-12,8
Leitão até 12 Kg	EUR / Kg P.V.	Saída Produção	3,15	0,7	-2,1	-12,9
Leitão 19 a 25 Kg	EUR / Kg P.V.	Saída Produção	1,90	-0,7	-5,6	-5,0

Nota: Kg P.C. - Kg de peso carcaça; Kg P.V. - Kg de peso vivo

Nota: A recolha de cotações do porco classe S iniciou-se em janeiro de 2016, pelo que os cálculos são feitos para o biénio 2016-2017

Suínos

Cotações em Mercados / Bolsas UE

1. ESPANHA

1.1. LÉRIDA - BOLSA

		Cotação em EUR				Variação (%) Sem. Ant.
		06/09/2018	13/09/2018	06/09/2018	13/09/2018	
Porco Acabado de Lérida "Normal" Leitão (20 Kg)	Kg P.Vivo	1,225	1,200	1,612	1,579	-2,0
	Unidade	22,50	22,50	<i>Kg P.Carçaça</i>		0,0

1.2. BINEFAR - BOLSA

		Cotação em EUR				Variação (%) Sem. Ant.
		05/09/2018	12/09/2018	05/09/2018	12/09/2018	
Porco "Normal" Leitão de 16-18 Kg	Kg P.Vivo	1,250	1,230	1,645	1,618	-1,6
	Unidade (Mín.)	22,00	22,00	<i>Kg P.Carçaça</i>		0,0

2. FRANÇA - BRETANHA

		Cotação em EUR		Variação Sem Ant. (Cêntimos/Kg)	Variação (%) Sem. Ant.
		06/09/2018	13/09/2018		
Porco 56 TMP * (80-102 Kg)	Kg P.Carçaça	1,296	1,296	0,0	0,0
Porco de reforma	Kg P.Carçaça	0,861	0,858	-0,3	-0,3

* Taxa de músculo das peças

3. DINAMARCA

		Cotação em DKK		Cotação em EUR		Variação (%) Sem. Ant.
		sem 37/2018	sem 38/2018	sem 37/2018	sem 38/2018	
Porco 61 % carne - 70,0-95,9 Kg	Kg P.Carçaça	8,70	8,70	1,167	1,167	0,0

4. PAÍSES BAIXOS - BOLSA

		Cotação em EUR		Variação Sem Ant. (Cêntimos/Kg)	Variação (%) Sem. Ant.
		sem 36/2018	sem 37/2018		
Porco 56 % carne	Kg P.Carçaça	1,43	1,36	-7,0	-4,9
Leitão	Unidade	29,00	28,00	-	-3,4

5. ALEMANHA

		Cotação em EUR		Variação Sem Ant. (Cêntimos/Kg)	Variação (%) Sem. Ant.
		05/09/2018	12/09/2018		
Porco 56 % carne	Kg P.Carçaça	1,480	1,440	-4,0	-2,7

6. PORTUGAL - BOLSA DO PORCO (MONTIJO)

		Variação em EUR	
		06/09/2018	13/09/2018
Porco classe E - 57% de músculo (à entrada do matadouro)	Kg P.Carçaça	-0,02	0,03

Nota: 1) A partir da 1ª Sessão de 2017 a Bolsa do Porco apresenta apenas a variação em relação à semana anterior

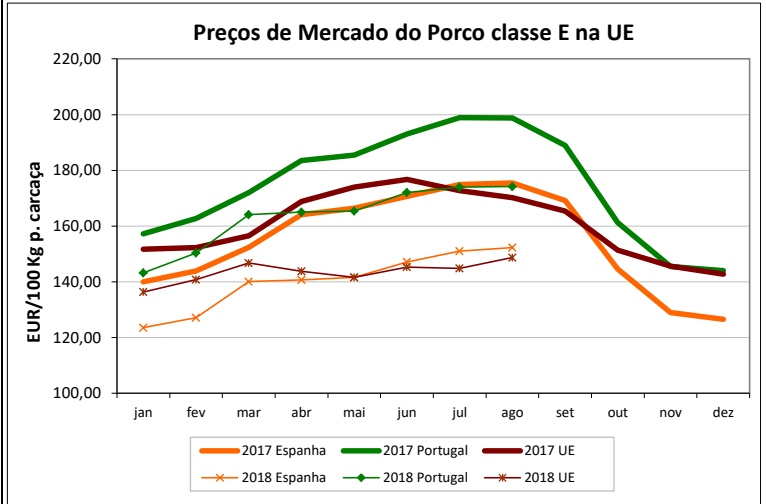
Suínos

PREÇOS MÉDIOS DE MERCADO NA U.E.

PORCO CLASSE E (EUR / 100 Kg Peso Carcaça)

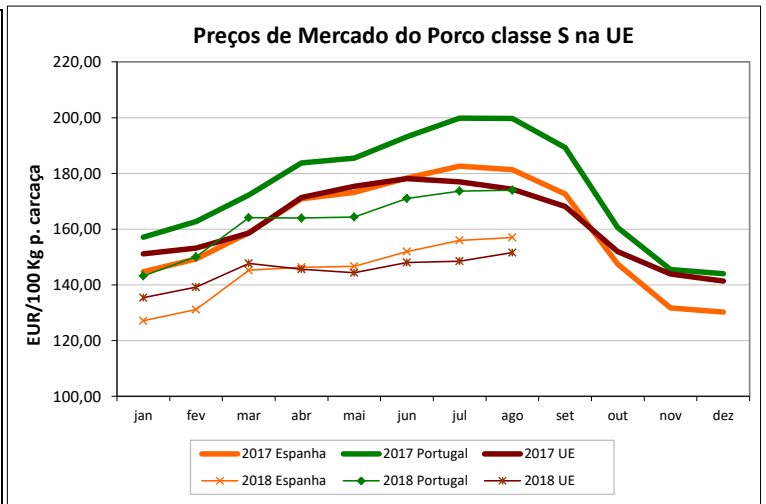
PAÍSES	SEMANA DE 03/09 a 09/09/2018	SEMANA DE 27/08 a 02/09/2018	VAR % S. ANT.
Bélgica	132,50	131,80	0,5
Bulgária	169,84	171,27	-0,8
República Checa	148,98	148,77	0,1
Dinamarca	132,39	132,36	0,0
Alemanha	156,23	159,72	-2,2
Estónia	149,22	145,91	2,3
Irlanda		174,57	
Grécia	152,43	151,90	0,3
Espanha	139,00	137,00	1,5
França	157,17	157,72	-0,3
Croácia	136,59	137,13	-0,4
Itália			
Chipre	203,46	203,46	0,0
Letónia	167,55	159,19	5,2
Lituânia	132,68	123,85	7,1
Luxemburgo	155,10	156,90	-1,1
Hungria	159,65	158,71	0,6
Malta			
Países Baixos	161,63	137,07	17,9
Áustria	159,44	161,83	-1,5
Polónia	150,28	153,76	-2,3
Portugal	175,00	175,00	0,0
Romenia	157,53	156,70	0,5
Eslovénia	168,23	166,47	1,1
Eslováquia	157,06	158,43	-0,9
Finlândia	159,22	158,37	0,5
Suécia	160,11	160,06	0,0
Reino Unido	163,63	163,58	0,0
U.E.	153,04	152,26	0,5

Nota:
As carcaças dos suínos são divididas em classes de acordo com o teor estimado de carne magra em percentagem de peso da carcaça:
Classe S - 60 % ou mais
Classe E - 55 % ou mais



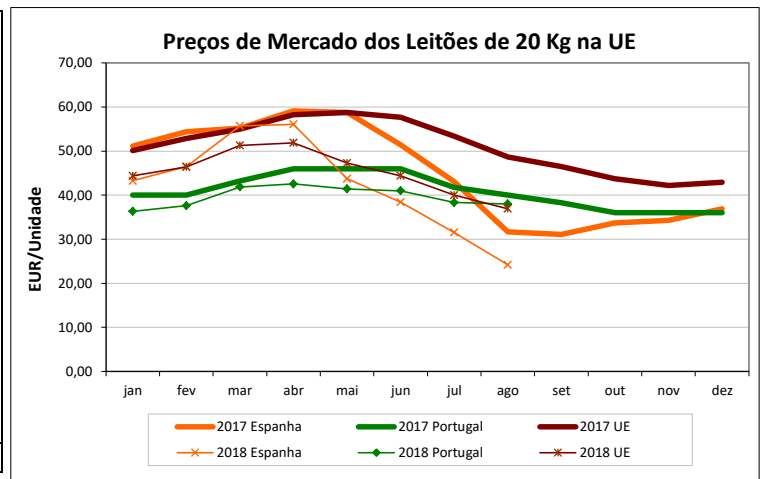
PORCO CLASSE S (EUR / 100 Kg Peso Carcaça)

Bélgica	142,00	141,90	0,1
República Checa	152,63	152,46	0,1
Dinamarca	137,89	137,85	0,0
Alemanha	159,86	163,07	-2,0
Estónia	155,04	152,54	1,6
Irlanda		174,57	
Grécia	157,46	156,93	0,3
Espanha	146,00	144,00	1,4
França	156,23	159,33	-1,9
Croácia	136,85	137,59	-0,5
Letónia	153,05	152,75	0,2
Lituânia	148,14	141,61	4,6
Luxemburgo	162,50	164,20	-1,0
Hungria	163,06	162,50	0,3
Malta			
Países Baixos	132,77	138,21	-3,9
Áustria	171,25	174,16	-1,7
Polónia	152,34	156,17	-2,5
Portugal	174,00	174,00	0,0
Romenia	159,90	159,11	0,5
Eslovénia	175,03	172,15	1,7
Eslováquia	162,45	161,36	0,7
Finlândia	165,52	164,19	0,8
Suécia	164,19	162,98	0,7
Reino Unido	166,43	166,50	0,0
U.E.	153,62	154,49	-0,6



LEITÕES de cerca de 20 Kg (EUR / Unidade)

Bélgica	31,50	31,75	-0,8
República Checa			
Dinamarca	43,06	44,65	-3,6
Alemanha	41,70	41,10	1,5
Estónia	34,36	35,96	-4,4
Espanha	26,43	25,02	5,6
França	22,00	22,20	-0,9
Croácia	40,10	41,33	-3,0
Itália	72,58	74,33	-2,4
Luxemburgo	48,09	44,21	8,8
Hungria	30,55	31,28	-2,3
Malta			
Países Baixos	19,25	19,75	-2,5
Polónia	41,07	41,13	-0,1
Portugal	38,00	38,00	0,0
Eslováquia		60,66	
Finlândia	40,88	41,09	-0,5
Suécia	63,22	65,99	-4,2
Reino Unido	60,90	60,93	0,0
U.E.	36,82	36,79	0,1



Fonte: Comissão Europeia - Regulamento de Execução (UE) 2017/1185

Suíños

ÍNDICE DE PREÇOS DE PRODUTOS AGRÍCOLAS NO PRODUTOR (Base 2010)

(Continente)

	julho 2018	junho 2018	julho 2017	Var. % Mês ant.	Var. % Mês ano ant.
Suíños	110,30	109,00	122,80	1,2	-10,2

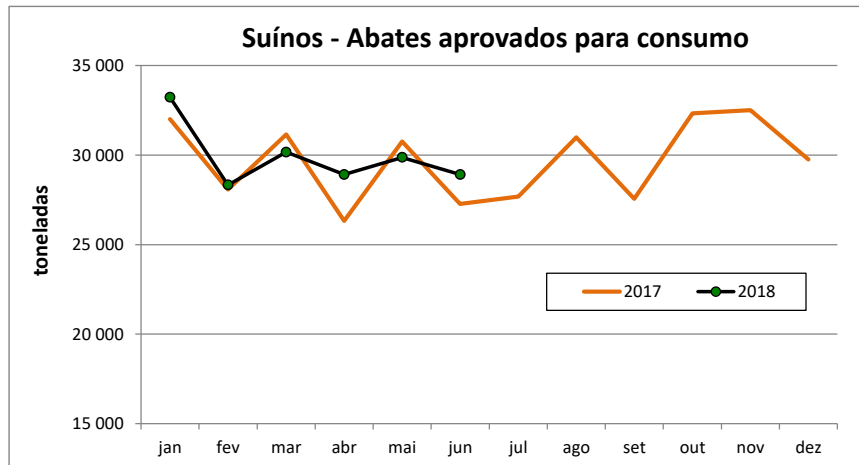
FONTE: INE

ABATES APROVADOS PARA CONSUMO - janeiro a junho

(Portugal)

	Cabeças		tonelada		Var. Cabeças (%) Acum.ano ant.	Var. tonel. (%) Acum.ano ant.
	2018	2017	2018	2017		
Leitões	525 172	496 073	3 626	3 456	5,9	4,9
Porcos de Engorda	2 103 758	2 092 165	173 387	170 526	0,6	1,7
Reprodutores	16 442	11 036	2 418	1 637	49,0	47,7
TOTAL	2 645 372	2 599 274	179 431	175 619	1,8	2,2

FONTE: INE (dados provisórios)



Suíños


COMÉRCIO INTERNACIONAL - janeiro a julho

	ENTRADAS		SAÍDAS		Var. %	Var. %
	2018	2017	2018	2017	ENTRADAS 18/17	SAÍDAS 18/17
	Cabeças					
Outros Suínos Vivos	743 213	696 924	114 917	127 397	6,6	-9,8
Suíños Rep. Raça Pura	1 502	4 202	1 738	2 249	-64,3	-22,7
TOTAL	744 715	701 126	116 655	129 646	6,2	-10,0
tonelada						
Carne Congelada	15 289,6	15 028,5	8 865,3	9 736,6	1,7	-8,9
Carne Fresca/Refrig.	49 309,6	45 093,8	8 767,8	10 140,8	9,3	-13,5
Outros Suínos Vivos	60 263,6	59 068,6	12 426,5	12 702,8	2,0	-2,2
Suíños Rep. Raça Pura	138,5	353,9	255,9	277,7	-60,9	-7,9
Miudezas	1 405,7	927,7	7 190,5	5 743,3	51,5	25,2
TOTAL	126 407,0	120 472,5	37 506,0	38 601,1	4,9	-2,8
1000 EUR						
Carne Congelada	34 980,4	36 101,6	22 317,7	24 692,8	-3,1	-9,6
Carne Fresca/Refrig.	129 149,8	124 470,9	21 317,2	25 593,7	3,8	-16,7
Outros Suínos Vivos	77 309,7	84 317,4	21 968,2	24 255,3	-8,3	-9,4
Suíños Rep. Raça Pura	455,1	1 287,9	258,2	385,6	-64,7	-33,0
Miudezas	2 551,9	2 207,2	4 444,8	4 035,8	15,6	10,1
TOTAL	244 446,9	248 385,0	70 306,1	78 963,2	-1,6	-11,0

FONTE: INE (dados preliminares)

Para consulta de preços de produtos agrícolas consultar o site:
www.gpp.pt/index.php/sima/sistema-de-informacao-de-mercados-agricolas-sima
 O SIMA no Facebook - <http://www.facebook.com/SIMA.Portugal>

O conhecimento do mercado é a chave do sucesso!

O  disponibiliza informação essencial para os empresários agrícolas e outros agentes tomarem as melhores decisões

Coordenação Central

Gabinete de Planeamento, Políticas e Administração Geral

Direção de Serviços de Estatística

Divisão de Estatística

SISTEMA DE INFORMAÇÃO DE MERCADOS AGRÍCOLAS

Praça do Comércio

1149-010 LISBOA

Tel: 213 234 600

Fax: 213 234 603

E-mail: sima@gpp.pt