

Newsletter

Informação Semanal – 10-09 a 16-09-2018

As Newsletter do SIMA podem também ser consultadas no facebook em:
<https://www.facebook.com/SIMA.Portugal>

Bovinos

CONJUNTURA SEMANAL

Na semana em análise as cotações médias nacionais dos novilhos e novilhas de 12-18 meses, de raça Turina e cruzado de Charolês, mantiveram-se estáveis em relação à semana anterior.

Na região do Entre Douro e Minho a oferta e a procura de bovinos foram médias e equilibradas. Nas duas áreas de mercado desta região, Entre Douro e Minho e Ribadouro, as cotações pautaram-se pela estabilidade em relação à semana anterior.

Na Beira Litoral a oferta de bovinos foi fraca e a procura relativamente fraca nas três áreas de mercado, Aveiro, Coimbra e Viseu. A procura tem vindo a diminuir, mas como a oferta é insuficiente, os preços têm-se mantido estáveis. No que se refere às cotações, verificou-se estabilidade em relação à semana anterior.

Na Beira Interior a oferta de bovinos foi animada na área de mercado de Castelo Branco e média na Guarda; a procura foi média na área de mercado de Castelo Branco e relativamente fraca na Guarda. As cotações mantiveram-se estáveis face à semana anterior.

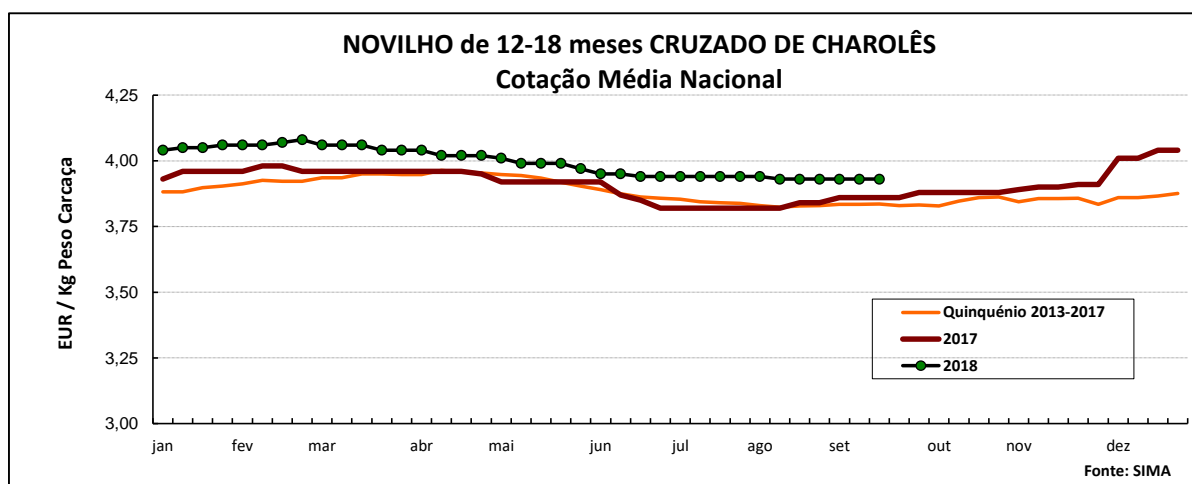
No Ribatejo e Oeste, na área de mercado do Ribatejo, a oferta e a procura de bovinos foram médias. Estabilidade de cotações.

No Alentejo a oferta e a procura de bovinos foram médias nas áreas de mercado de Elvas, Beja, Estremoz e Alentejo Litoral. Na área de mercado do Alentejo Norte a oferta foi média e a procura animada e em Évora a oferta foi média e a procura relativamente animada. As cotações das vacas de abate cruzado de Charolês subiram 25 cêntimos / Kg e nas fêmeas de 6 a 8 meses cruzado de Charolês desceram 10 cêntimos / Kg. As cotações mantiveram-se estáveis em relação à semana anterior, nas restantes áreas de mercado.

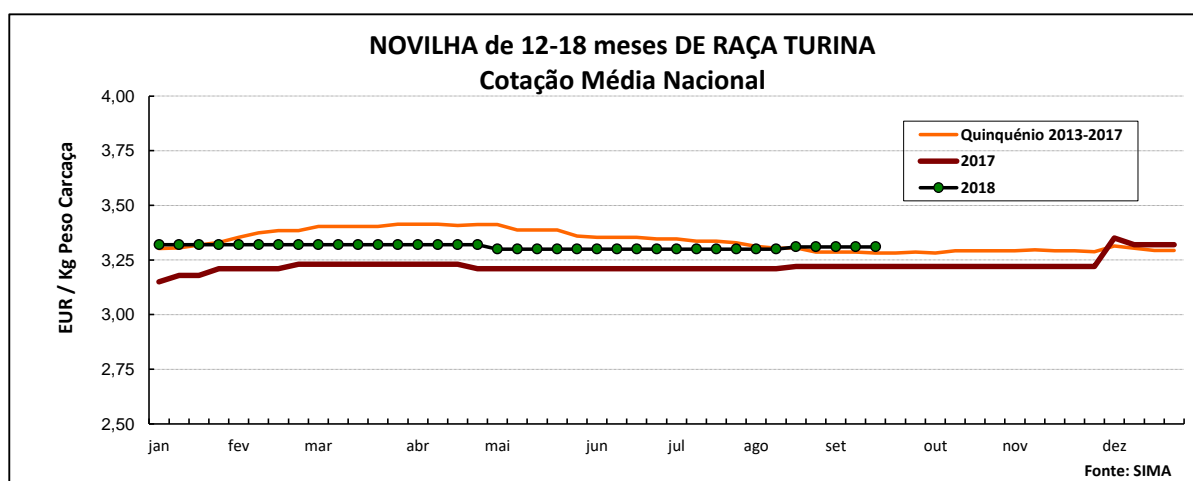
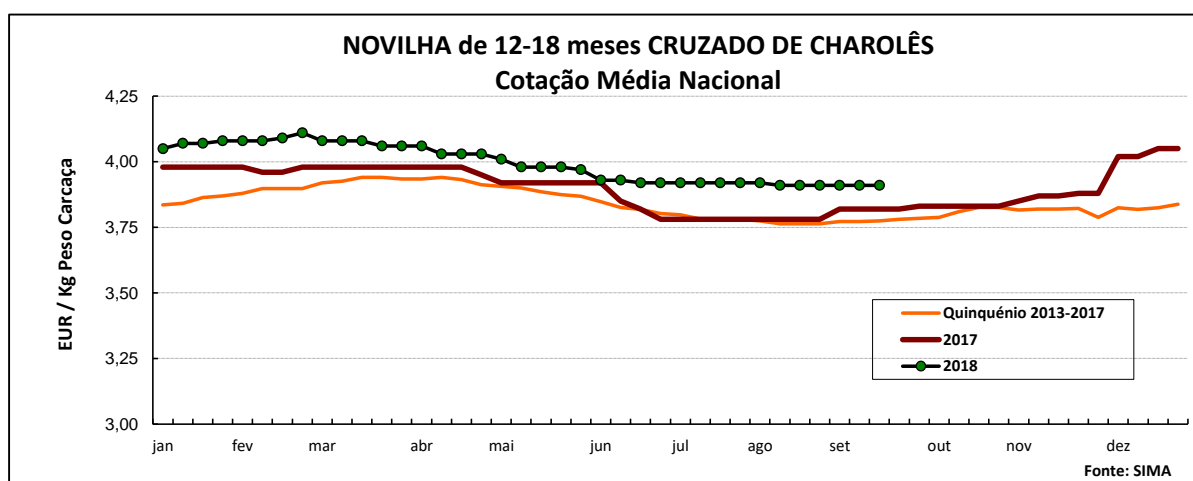
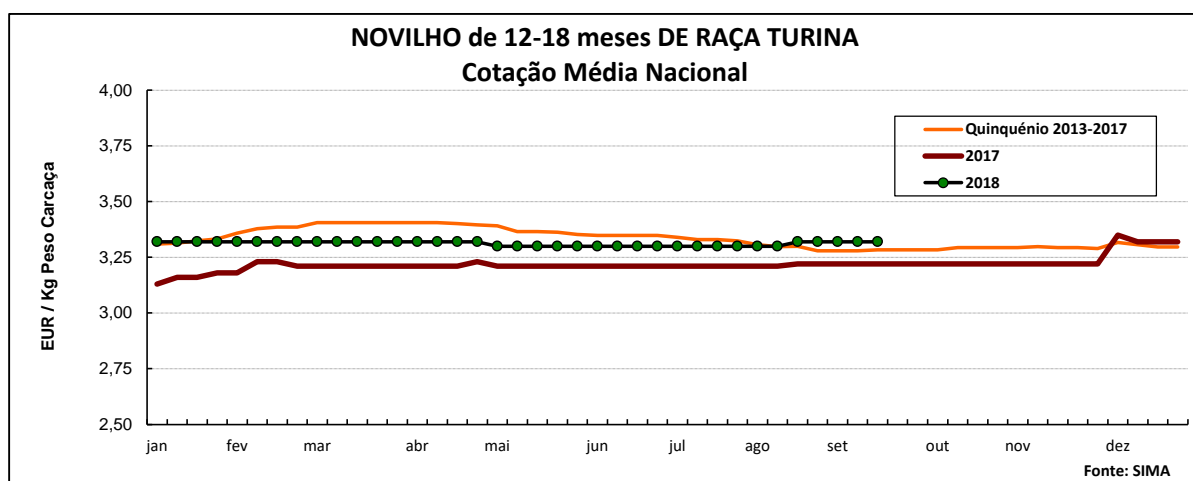
A tendência da Bolsa do Bovino foi de manutenção de cotações em todas as categorias.

COTAÇÕES MÉDIAS NACIONAIS - SEMANAIS

PRODUTO	MÉDIA DA SEMANA	VARIÇÃO PERCENTUAL		
	EUR / Kg P.Carçaça	Semana Anterior	Semana Homóloga do ano anterior	Semana Homóloga do Quinquénio 2013-2017
Novilho 12-18 meses cruz.Charolês	3,93	0,0	1,8	2,3
Novilho 12-18 meses Turina	3,32	0,0	3,1	1,2
Novilha 12-18 meses cruz.Charolês	3,91	0,0	2,4	3,7
Novilha 12-18 meses Turina	3,31	0,0	2,8	0,9



Bovinos



COTAÇÕES MÉDIAS NACIONAIS - MENSAIS

Produto	agosto 2018 (EUR / Kg P.Carcaça)	Variação Percentual		
		julho 2018	agosto 2017	agosto Quinquénio 2013-2017
Novilho 12-18 meses cruz.Charolês	3,93	-0,2	2,5	2,7
Novilho 12-18 meses Turina	3,31	0,4	3,0	0,6
Novilha 12-18 meses cruz.Charolês	3,91	-0,2	3,3	3,9
Novilha 12-18 meses Turina	3,31	0,2	2,8	0,2

Bovinos

PREÇOS MÉDIOS DE BOVINOS segundo a Grelha Comunitária de Classificação de Carcaças Semana de 03/09 a 09/09/2018

EUR / Kg peso carcaça

	REGIÕES					Preço médio CONTINENTE	Preço médio PORTUGAL
	Norte	Centro	L.Vale Tejo	Alentejo	Açores		
Vitelão U2		3,95	3,97		3,40	3,97	3,91
Vitelão U3			3,93			3,93	3,93
Vitelão R2	3,94	3,88	3,90		3,05	3,92	3,63
Vitelão R3	3,90	3,86	3,88		2,87	3,89	3,80
Vitelão O2	3,78	3,84	3,85		2,85	3,80	3,35
Vitelão O3	3,70	3,80	3,83		2,83	3,73	3,63
Novilho U2	4,00	3,96	4,00	4,02	3,31	4,00	3,97
Novilho U3	3,96	3,94	3,96	4,00	3,19	3,96	3,94
Novilho R2	3,94	3,91	3,93	3,90	3,10	3,93	3,74
Novilho R3	3,93	3,90	3,93	3,89	2,99	3,93	3,87
Novilho O2	3,71	3,82	3,90	3,72	2,90	3,76	3,44
Novilho O3	3,61	3,81	3,87	3,65	2,86	3,71	3,65
Macho n.castr.>2anos - R3	3,06	3,90	3,85		2,06	3,40	3,28
Boi U2							
Boi U3							
Boi U4							
Boi R3							
Boi R4							
Boi O3							
Boi O4							
Vaca R3	2,56			1,94	2,16	2,54	2,49
Vaca R4	2,41				2,07	2,41	2,37
Vaca O2	2,32	2,20	1,90	1,92	2,00	2,22	2,16
Vaca O3	2,26	2,00		1,80	1,98	2,26	2,16
Vaca O4	2,17	1,88				2,17	2,17
Vaca P2	2,10	1,85	1,85	1,69	1,92	2,08	2,01
Vaca P3	2,03	1,82	1,50		1,90	2,01	2,00
Novilha U2	4,03	3,95	4,02	3,98		4,01	4,01
Novilha U3		3,92	3,94			3,94	3,94
Novilha R2	3,97	3,89	3,88	3,88	3,04	3,90	3,87
Novilha R3	3,93	3,87	3,89		2,93	3,90	3,80
Novilha R4			3,85			3,85	3,85
Novilha O2	3,69	3,88	3,82	3,77	2,75	3,77	3,64
Novilha O3	3,67	3,86	3,80		2,64	3,73	3,55
Novilha O4	3,58						3,58

FORNTE: GPP / SIMA

BOLSA DO BOVINO - Sessão nº 36 de 07 de setembro de 2018

0

Categoria	Cotação da semana	Cotação semana anterior	Varição Sem. Ant. (Cêntimos)	Varição Sem. Ant. (%)
Novilhos	3,95	3,95	0,0	0,0
Novilhas	3,95	3,95	0,0	0,0
Vitela	4,70	4,70	0,0	0,0
Vacas	2,25	2,25	0,0	0,0

Fonte: Bolsa do Bovino

Nota: Cotações em EUR / Kg peso carcaça classificação R

ÍNDICE DE PREÇOS DE PRODUTOS AGRÍCOLAS NO PRODUTOR (Base 2010)

(Continente)	julho 2018	junho 2018	julho 2017
Bovinos	115,60	115,70	111,20

Var. % Mês ant.	Var. % Mês ano ant.
-0,1	4,0

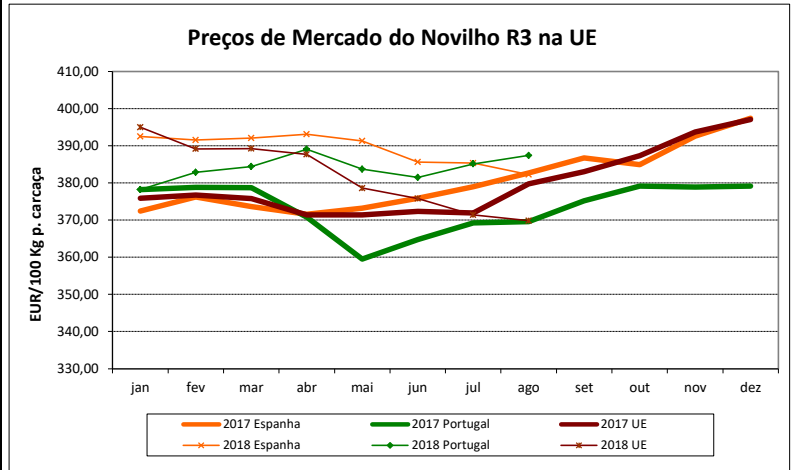
FORNTE: INE

Bovinos

PREÇOS MÉDIOS DE MERCADO NA U.E.

I - NOVILHO R3 (BOI R3 na Irlanda e R.Unido)

PAÍSES	EURO / 100 Kg Peso Carçaça		VAR % Sem. Ant.
	SEMANA DE 03/09 a 09/09/2018	SEMANA DE 27/08 a 02/09/2018	
Bélgica	301,41	301,32	0,0
Bulgária			
República Checa	332,22	334,45	-0,7
Dinamarca	356,89	355,76	0,3
Alemanha	383,30	379,42	1,0
Estónia		344,76	
Irlanda *	378,13	382,12	-1,0
Grécia	398,10	398,10	
Espanha	382,75	381,50	0,3
França	368,00	368,00	0,0
Croácia	357,70	359,80	-0,6
Itália	344,31	361,54	
Chipre			
Letónia			
Lituânia	299,65	299,61	0,0
Luxemburgo	357,21	348,88	2,4
Hungria		182,23	
Malta		333,27	
Países Baixos	325,00	329,00	-1,2
Áustria	370,53	370,43	0,0
Polónia	333,86	338,83	-1,5
Portugal	386,60	387,40	-0,2
Roménia	339,04	332,12	2,1
Eslovénia	351,67	352,87	-0,3
Eslováquia	345,35	350,67	-1,5
Finlândia	403,80	401,61	0,5
Suécia	400,70	400,90	0,0
Reino Unido *	414,59	411,89	0,7
U.E.	372,66	372,08	0,2



II. OUTROS BOVINOS

A. VITELOS MACHOS de 8 DIAS a 4 SEMANAS

A.1. VITELOS MACHOS DE RECRIA TIPO LEITEIRO

PAÍSES	EUR / Cabeça		VAR % Sem. Ant.
	SEMANA DE 03/09 a 09/09/2018	SEMANA DE 27/08 a 02/09/2018	
Bélgica	79,42	87,08	-8,8
Dinamarca	100,59	100,57	0,0
Alemanha	89,74	93,76	-4,3
Irlanda	157,02	137,07	14,6
Espanha	119,02	119,47	-0,4
França	57,00	58,00	-1,7
Itália	139,62	149,64	-6,7
Países Baixos	78,00	85,00	-8,2
Áustria	203,64	105,53	93,0
Polónia	147,96	146,01	1,3
Portugal			
Roménia	100,02	100,02	0,0
Reino Unido	46,20	55,60	-16,9
U.E.	98,87	98,52	0,4

A.2. VITELOS MACHOS DE RECRIA PARA CARNE

PAÍSES	EUR / Cabeça		VAR % Sem. Ant.
	SEMANA DE 03/09 a 09/09/2018	SEMANA DE 27/08 a 02/09/2018	
Bélgica	385,56	380,28	1,4
Dinamarca			
Alemanha	172,60	176,00	-1,9
Irlanda	239,67	239,37	0,1
Espanha	169,81	176,65	-3,9
França	206,00	206,00	0,0
Itália	270,75	273,78	-1,1
Países Baixos	166,00	174,00	-4,6
Áustria	331,31	314,56	5,3
Polónia	190,52	194,08	-1,8
Portugal	78,49	78,49	0,0
Roménia	385,69	337,93	14,1
Reino Unido	218,35	213,61	2,2
U.E.	215,30	214,48	0,4

B. BOVINOS PARA CARNE

B.1. VITELOS JOVENS PARA CARNE (machos e fêmeas de 6-12 meses)

PAÍSES	EUR / Kg Peso Vivo		VAR %
	SEMANA DE 03/09 a 09/09/2018	SEMANA DE 27/08 a 02/09/2018	
Bélgica	3,86	3,86	0,0
Alemanha	1,95	1,95	0,0
Irlanda	2,23	2,16	3,2
Espanha	2,72	2,72	0,0
França	2,78	2,80	-0,7
Itália	2,93	2,95	-0,7
Áustria	2,51	2,55	-1,6
Polónia	2,47	2,47	0,0
Suécia	1,80	1,83	-1,7
Reino Unido	1,61	1,75	-7,9
U.E.	2,33	2,35	-1,0

B.2. NOVILHOS PARA CARNE (12-24 meses)

PAÍSES	EUR / Kg Peso Vivo		VAR %
	SEMANA DE 03/09 a 09/09/2018	SEMANA DE 27/08 a 02/09/2018	
Bélgica	3,59	3,59	0,0
Alemanha			
Irlanda	1,83	1,83	0,0
Espanha			
França	2,57	2,55	0,8
Itália	2,76	2,84	-2,8
Áustria	2,20	2,30	-4,3
Polónia			
Suécia	1,59	1,80	-11,7
Reino Unido	2,02	2,04	-1,3
U.E.	2,26	2,29	-1,1

B.3. NOVILHAS PARA CARNE (12-24 meses)

PAÍSES	EUR / Kg Peso Vivo		VAR %
	SEMANA DE 03/09 a 09/09/2018	SEMANA DE 27/08 a 02/09/2018	
Bélgica	2,29	2,29	0,0
Irlanda	1,86	1,87	-0,5
França	2,50	2,50	0,0
Itália	2,96	2,95	0,3
Áustria	1,89	1,68	12,5
Suécia	1,69	1,69	0,0
Reino Unido	1,94	2,04	-5,1
U.E.	2,29	2,31	-0,6

C. VITELOS ABATIDOS COM IDADE INFERIOR A 8 MESES

PAÍSES	EUR / 100 Kg Peso Carçaça		VAR %
	SEMANA DE 03/09 a 09/09/2018	SEMANA DE 27/08 a 02/09/2018	
Bélgica	546,00	537,50	1,6
Alemanha	441,00	428,00	3,0
França	563,00	556,00	1,3
Itália	447,00	447,00	0,0
Países Baixos	440,95	431,95	2,1
U.E.	490,99	483,75	1,5

Bovinos

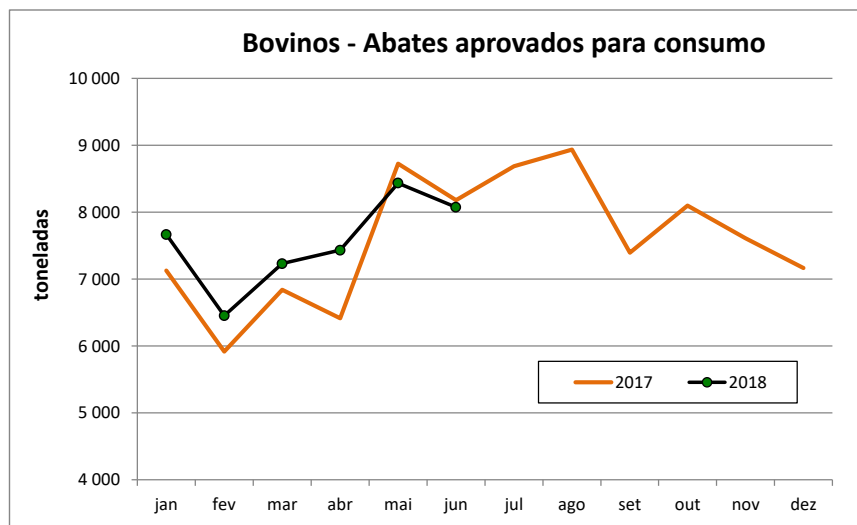
ABATES APROVADOS PARA CONSUMO - janeiro a junho

(Portugal)

	Cabeças		tonelada	
	2018	2017	2018	2017
Vitela - V	20 650	20 978	2 915	2 953
Vitelão - Z	38 599	38 051	7 069	6 932
Novilhos	57 967	57 345	18 385	17 883
Bois	510	563	162	175
Vacas	39 696	36 267	10 726	9 854
Novilhas	26 179	23 767	6 035	5 410
TOTAL	183 601	176 971	45 292	43 207

Var.Cabeças (%)	Var.toneladas (%)
Acum.ano ant.	Acum.ano ant.
-1,6	-1,3
1,4	2,0
1,1	2,8
-9,4	-7,3
9,5	8,8
10,1	11,6
3,7	4,8

FORNTE: INE (dados provisórios)



Bovinos

COMÉRCIO INTERNACIONAL - janeiro a julho

ENTRADAS		SAÍDAS		Var. % Entradas 2018/2017	Var. % Saídas 2018/2017
2018	2017	2018	2017		

Cabeças

Outros Bovinos Vivos	335	66	61 303	53 741	407,6	14,1
Bov. Rep. Raça Pura	62	71	879	1 934	-12,7	-54,6
TOTAL	397	137	62 182	55 675	189,8	11,7

tonelada

Carne Congelada	9 184,0	7 598,0	942,0	683,0	20,9	37,9
Carne Fresca/Refrig.	55 061,0	50 501,0	7 235,0	5 378,0	9,0	34,5
Outros Bovinos Vivos	147,0	17,0	19 741,0	16 956,0	764,7	16,4
Bov. Rep. Raça Pura	19,0	19,0	458,0	826,0	0,0	-44,6
Miudezas	1 357,0	1 135,0	255,0	172,0	19,6	48,3
TOTAL	65 768,0	59 270,0	28 631,0	24 015,0	11,0	19,2


1000 EUR

Carne Congelada	43 137,0	34 917,0	5 672,0	3 128,0	23,5	81,3
Carne Fresca/Refrig.	260 676,0	232 909,0	22 680,0	14 212,0	11,9	59,6
Outros Bovinos Vivos	523,0	47,0	50 756,0	45 892,0	1012,8	10,6
Bov. Rep. Raça Pura	158,0	73,0	603,0	1 424,0	116,4	-57,7
Miudezas	3 269,0	2 761,0	420,0	270,0	18,4	55,6
TOTAL	307 763,0	270 707,0	80 131,0	64 926,0	13,7	23,4

FONTE: INE (dados preliminares)

Para consulta de preços de produtos agrícolas consultar o site:
www.gpp.pt/index.php/sima/sistema-de-informacao-de-mercados-agricolas-sima
 O SIMA no Facebook - <http://www.facebook.com/SIMA.Portugal>

O conhecimento do mercado é a chave do sucesso!

O  disponibiliza informação essencial para os empresários agrícolas e outros agentes tomarem as melhores decisões

Coordenação Central

Gabinete de Planeamento, Políticas e Administração Geral

Direção de Serviços de Estatística

Divisão de Estatística

SISTEMA DE INFORMAÇÃO DE MERCADOS AGRÍCOLAS

Praça do Comércio

1149-010 LISBOA

Tel: 213 234 600

Fax: 213 234 603

E-mail: sima@gpp.pt