

# Newsletter

Informação Semanal – 09-07 a 15-07-2018

 As Newsletter do SIMA podem também ser consultadas no faceou em:  
<https://www.facebook.com/SIMA.Portugal>

## Suínos

### CONJUNTURA SEMANAL

Na semana em análise deu-se um ligeiro acréscimo das cotações médias nacionais do porco classe S (+1 cêntimo / Kg) e dos leitões de <12 Kg (+4 cêntimos / Kg), em relação à semana anterior. Pelo contrário, os leitões de 19-25 Kg sofreram uma redução (-5 cêntimos / Kg) e o porco classe E manteve-se estável.

No Entre Douro e Minho a oferta e a procura de suínos para abate foram médias. A concorrência do produto importado continuou forte, principalmente com origem em Espanha. Subida da cotação máx. do porco classe E e do porco classe S, +1 cêntimo / Kg.

Na Beira Litoral a oferta e a procura de suínos para abate foram médias. Mantém-se a entrada de produto oriundo do mercado externo, nomeadamente de Espanha. A oferta de leitão é superior ao normal para a época e a procura inferior. Acréscimo das cotações +freq. do porco classe E (+1 cêntimo / Kg) e do porco classe S (+2 cêntimos / Kg) e estabilidade dos leitões de <12 Kg.

No Alentejo a oferta e a procura de suínos para abate foram médias. Manutenção das cotações do porco classe E e classe S. No que se refere aos leitões, deu-se um aumento dos de <12 Kg (+10 cêntimos / Kg) e uma redução dos de 19-25 Kg (-5 cêntimos / Kg).

Na Beira Interior a oferta e a procura de suínos para abate foram médias e equilibradas. Aumento das cotações do porco classe E e classe S (+1 cêntimo / Kg).

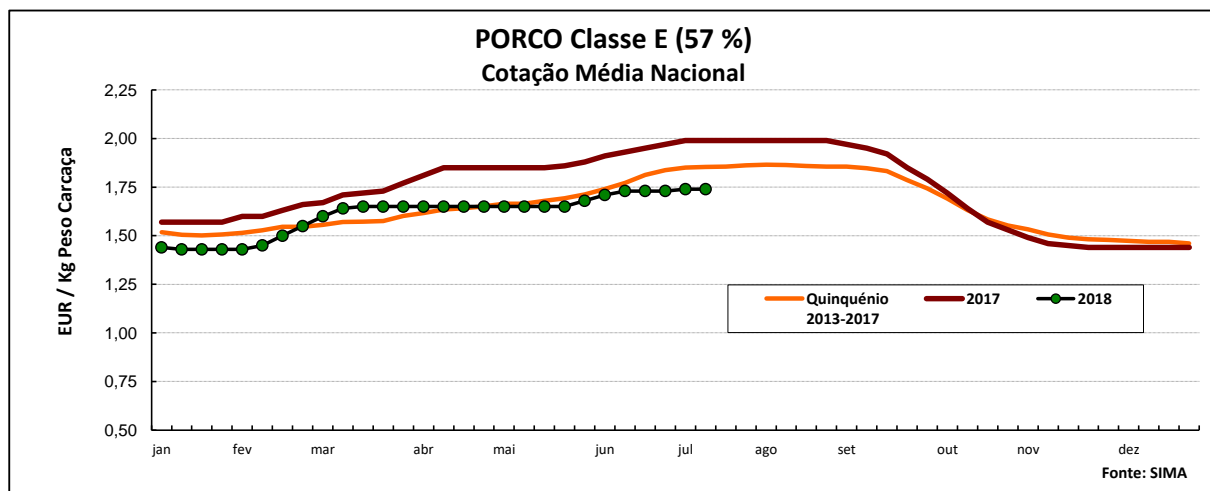
No Algarve deu-se uma subida das cotações máx. (+1 cêntimo / Kg) e +freq. (+2 cêntimos / Kg) do porco classe E; estabilidade dos leitões de <12 Kg.

### COTAÇÕES MÉDIAS NACIONAIS - SEMANAIS

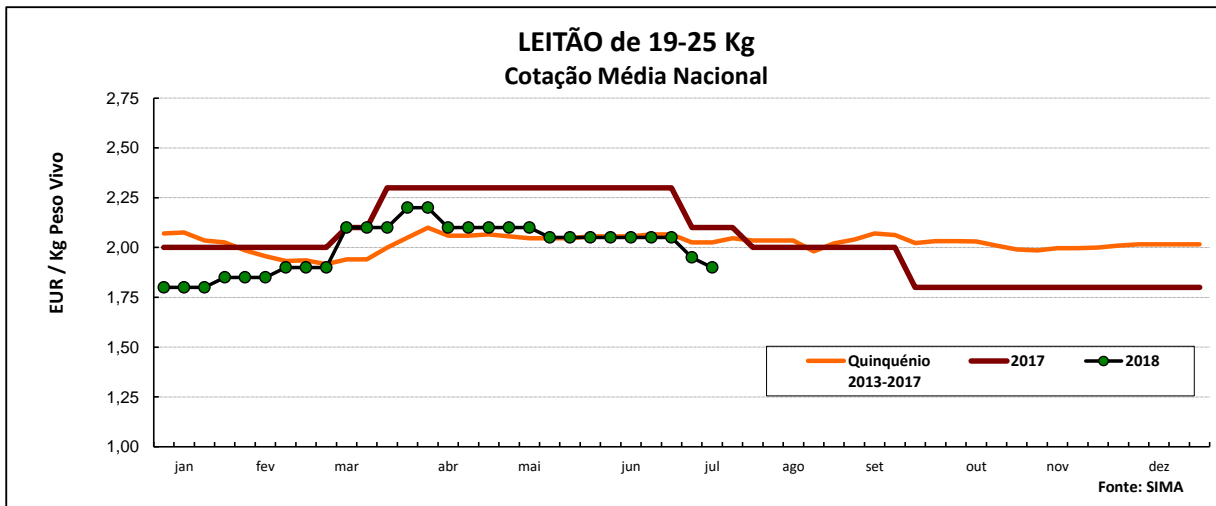
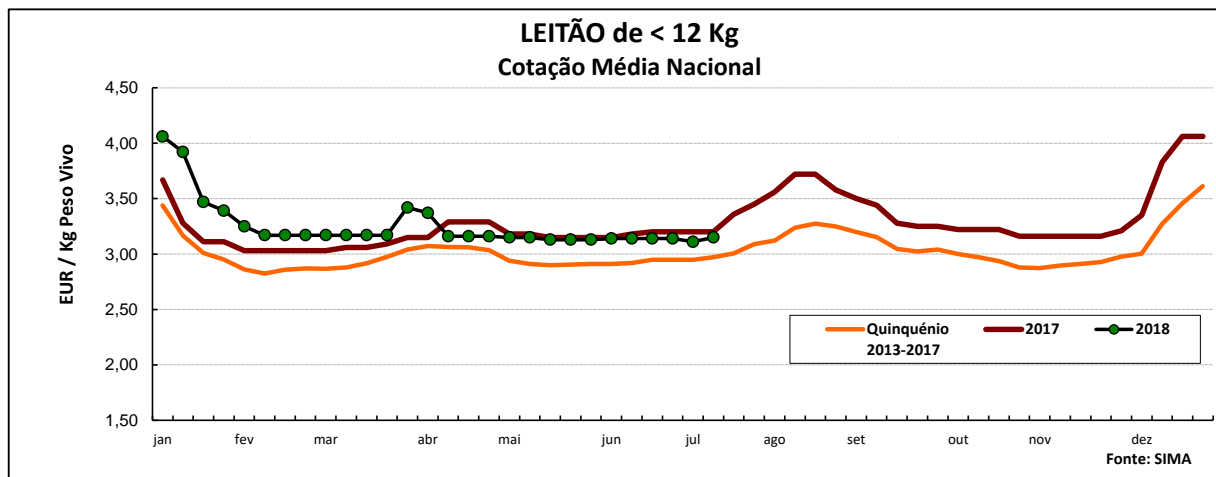
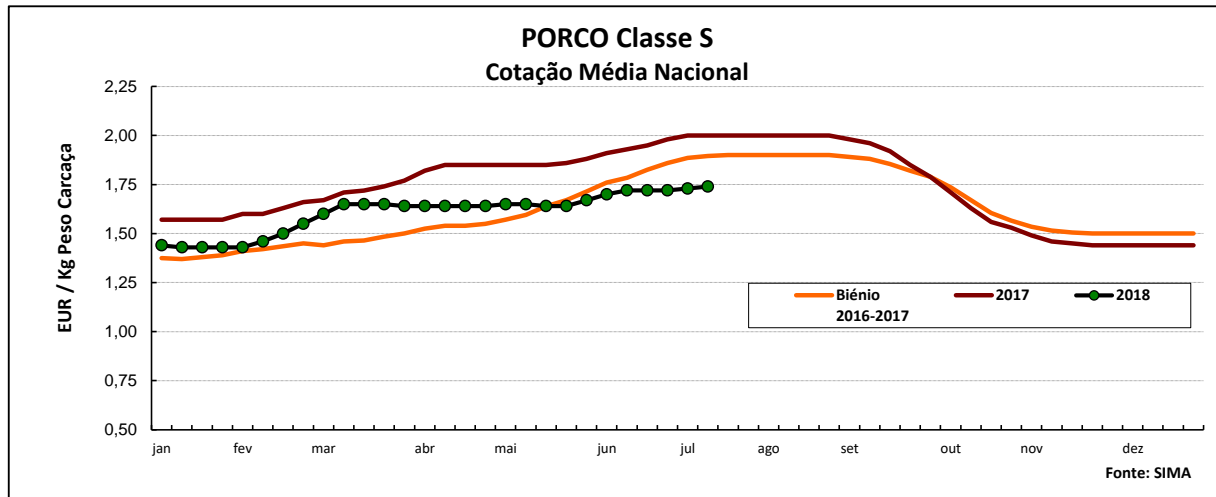
Produto	Unidade de Comercialização	Estádio de Comercialização	MÉDIA DA SEMANA	Variação Percentual		
				Semana anterior	Semana homóloga do ano anterior	Semana homóloga do Quinquénio 2013-2017
<b>Porco classe E (57% *)</b>	EUR / Kg P.C.	Entrada Matadouro	<b>1,74</b>	0,0	-12,6	-5,9
<b>Porco classe S</b>	EUR / Kg P.C.	Entrada Matadouro	<b>1,74</b>	0,6	-13,0	-8,4
<b>Leitão até 12 Kg</b>	EUR / Kg P.V.	Saída Produção	<b>3,15</b>	1,3	-1,6	6,1
<b>Leitão 19 a 25 Kg</b>	EUR / Kg P.V.	Saída Produção	<b>1,90</b>	-2,6	-9,5	-6,4

\* Carne magra em % de peso da carcaça

Nota: A recolha de cotações do porco classe S iniciou-se em janeiro de 2016, pelo que os cálculos são feitos para o biénio 2016-2017



## Suínos



### COTAÇÕES MÉDIAS NACIONAIS - MENSAIS

Produto	Unidade de Comercialização	Estádio de Comercialização	junho 2018	Variação Percentual		
				maio 2018	junho 2017	junho Quinquénio 2013-2017
<b>Porco classe E (57%)</b>	EUR / Kg P.C.	Entrada Matadouro	<b>1,73</b>	4,2	-10,5	-3,3
<b>Porco classe S</b>	EUR / Kg P.C.	Entrada Matadouro	<b>1,72</b>	4,2	-11,1	-4,1
<b>Leitão até 12 Kg</b>	EUR / Kg P.V.	Saída Produção	<b>3,14</b>	0,1	-1,1	7,3
<b>Leitão 19 a 25 Kg</b>	EUR / Kg P.V.	Saída Produção	<b>2,05</b>	-1,0	-10,9	-0,5

Nota: Kg P.C. - Kg de peso carcaça; Kg P.V. - Kg de peso vivo

Nota: A recolha de cotações do porco classe S iniciou-se em janeiro de 2016, pelo que os cálculos são feitos para o biénio 2016-2017

## Suínos

### Cotações em Mercados / Bolsas UE

#### 1. ESPANHA

##### 1.1. LÉRIDA - BOLSA

		Cotação em EUR				Variação (%) Sem. Ant.
		05/07/2018	12/07/2018	05/07/2018	12/07/2018	
Porco Acabado de Lérida "Normal"	Kg P.Vivo	1,240	1,246	1,632	1,639	0,5
	Leitão (20 Kg)	29,50	26,50			-10,2

##### 1.2. BINEFAR - BOLSA

		Cotação em EUR				Variação (%) Sem. Ant.
		04/07/2018	11/07/2018	04/07/2018	11/07/2018	
Porco "Normal"	Kg P.Vivo	1,230	1,240	1,618	1,632	0,8
	Leitão de 16-18 Kg	33,00	30,00			-9,1

#### 2. FRANÇA - BRETAGNA

		Cotação em EUR		Variação Sem Ant. (Cêntimos/Kg)	Variação (%) Sem. Ant.
		05/07/2018	12/07/2018		
Porco 56 TMP * (80-102 Kg)	Kg P.Carçaça	1,236	1,219	-1,7	-1,4
Porco de reforma	Kg P.Carçaça	0,840	0,839	-0,1	-0,1

\* Taxa de músculo das peças

#### 3. DINAMARCA

		Cotação em DKK		Cotação em EUR		Variação (%) Sem. Ant.
		sem 28/2018	sem 29/2018	sem 28/2018	sem 29/2018	
Porco 61 % carne - 68,0-93,9 Kg	Kg P.Carçaça	8,50	8,30	1,142	1,114	-2,4

#### 4. PAÍSES BAIXOS - BOLSA

		Cotação em EUR		Variação Sem Ant. (Cêntimos/Kg)	Variação (%) Sem. Ant.
		sem 27/2018	sem 28/2018		
Porco 56 % carne	Kg P.Carçaça	1,38	1,38	0,0	0,0
Leitão	Unidade	35,00	33,00	-	-5,7

#### 5. ALEMANHA

		Cotação em EUR		Variação Sem Ant. (Cêntimos/Kg)	Variação (%) Sem. Ant.
		04/07/2018	11/07/2018		
Porco 56 % carne	Kg P.Carçaça	1,440	1,440	0,0	0,0

#### 6. PORTUGAL - BOLSA DO PORCO (MONTIJO)

		Variação em EUR	
		05/07/2018	12/07/2018
Porco classe E - 57% de músculo (à entrada do matadouro)	Kg P.Carçaça	<b>0,01300</b>	<b>0,01000</b>

**Nota:** 1) A partir da 1ª Sessão de 2017 a Bolsa do Porco apresenta apenas a variação em relação à semana anterior

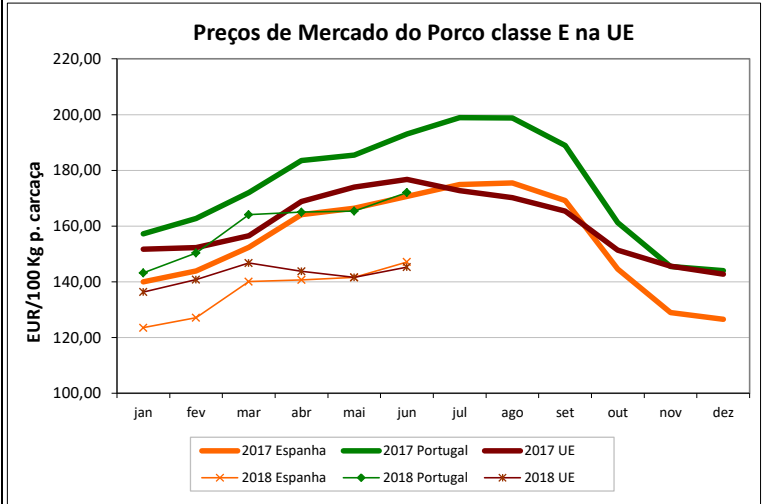
## Suínos

### PREÇOS MÉDIOS DE MERCADO NA U.E.

#### PORCO CLASSE E (EUR / 100 Kg Peso Carcaça)

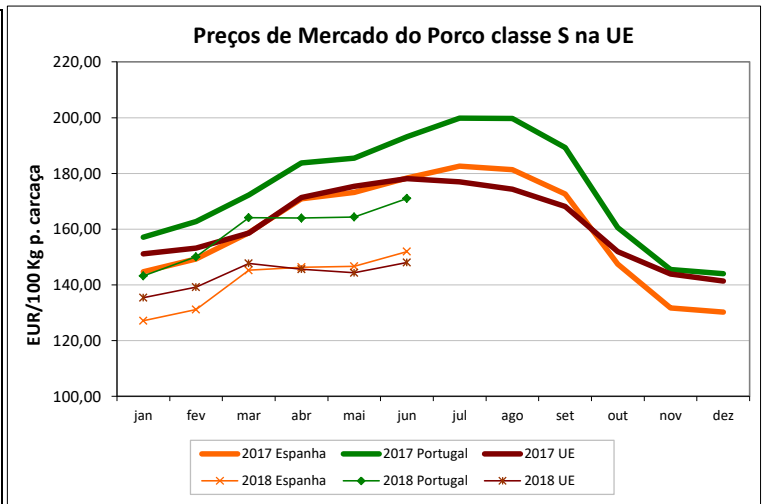
PAÍSES	SEMANA DE 02/07 a 08/07/2018	SEMANA DE 25/06 a 01/07/2018	VAR % S. ANT.
Bélgica	120,10	120,00	0,1
Bulgária	172,89	172,41	0,3
República Checa	141,47	141,51	0,0
Dinamarca	123,33	125,21	-1,5
Alemanha	148,72	148,47	0,2
Estónia	146,22	147,74	-1,0
Irlanda		169,93	
Grécia	150,00	148,64	0,9
Espanha	133,00	132,00	0,8
França	148,36	149,68	-0,9
Croácia	141,14	140,84	0,2
Itália			
Chipre	203,46	203,46	0,0
Letónia	147,74	147,79	0,0
Lituânia	146,92	147,73	-0,5
Luxemburgo	145,60	147,30	-1,2
Hungria	151,78	149,79	1,3
Malta			
Países Baixos	130,69	130,70	0,0
Áustria	152,01	153,80	-1,2
Polónia	141,63	141,81	-0,1
Portugal	174,00	173,00	0,6
Romenia	158,68	158,35	0,2
Eslovénia	160,65	160,39	0,2
Eslováquia	157,20	151,62	3,7
Finlândia	157,61	157,98	-0,2
Suécia	164,92	165,10	-0,1
Reino Unido		168,70	
U.E.	145,32	145,13	0,1

**Nota:**  
As carcaças dos suínos são divididas em classes de acordo com o teor estimado de carne magra em percentagem de peso da carcaça:  
**Classe S** - 60 % ou mais  
**Classe E** - 55 % ou mais



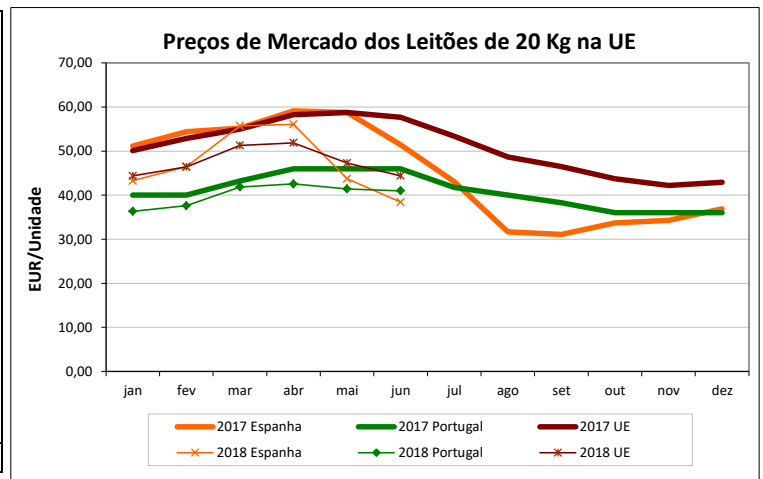
#### PORCO CLASSE S (EUR / 100 Kg Peso Carcaça)

Bélgica	129,30	129,30	0,0
República Checa	145,24	144,59	0,4
Dinamarca	129,24	131,11	-1,4
Alemanha	152,01	152,03	0,0
Estónia	151,79	153,20	-0,9
Irlanda		169,93	
Grécia	155,04	154,22	0,5
Espanha	141,00	140,00	0,7
França	149,58	150,36	-0,5
Croácia	141,49	141,13	0,3
Letónia	141,60	141,64	0,0
Lituânia	150,28	151,34	-0,7
Luxemburgo	153,00	153,20	-0,1
Hungria	155,24	153,84	0,9
Malta			
Países Baixos	131,83	131,84	0,0
Áustria	164,40	165,84	-0,9
Polónia	143,99	143,90	0,1
Portugal	173,00	172,00	0,6
Romenia	163,27	163,59	-0,2
Eslovénia	168,03	168,65	-0,4
Eslováquia	155,31	152,84	1,6
Finlândia	163,27	162,61	0,4
Suécia	168,31	168,57	-0,2
Reino Unido		171,71	
U.E.	148,63	148,47	0,1



#### LEITÕES de cerca de 20 Kg (EUR / Unidade)

Bélgica	35,75	37,50	-4,7
República Checa			
Dinamarca	44,02	45,22	-2,7
Alemanha	43,90	45,90	-4,4
Estónia			
Espanha	36,48	37,51	-2,7
França	27,80	28,80	-3,5
Croácia	45,39	45,46	-0,2
Itália	85,95	87,00	-1,2
Luxemburgo	47,45	46,81	1,4
Hungria	39,70		
Malta			
Países Baixos	26,75	29,25	-8,5
Polónia	42,10	40,93	2,9
Portugal	39,00	41,00	-4,9
Eslováquia			
Finlândia	40,72	39,99	1,8
Suécia	65,51	66,38	-1,3
Reino Unido		62,16	
U.E.	42,24	43,43	-2,8



Fonte: Comissão Europeia - Regulamento de Execução (UE) 2017/1185

## Suíños

### ÍNDICE DE PREÇOS DE PRODUTOS AGRÍCOLAS NO PRODUTOR (Base 2010)

(Continente)

	maio 2018	abril 2018	maio 2017	Var. % Mês ant.	Var. % Mês ano ant.
<b>Suíños</b>	104,20	103,90	113,40	0,3	-8,1

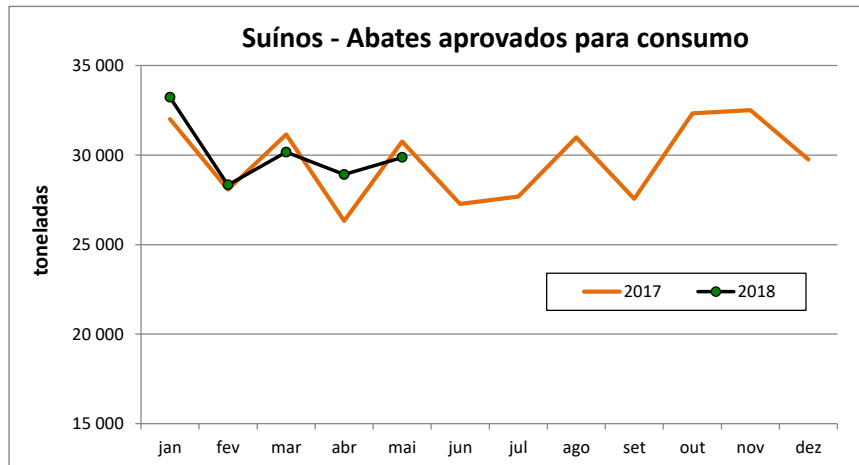
FONTE: INE

### ABATES APROVADOS PARA CONSUMO - janeiro a maio

(Portugal)

	Cabeças		tonelada		Var. Cabeças (%) Acum.ano ant.	Var. tonel. (%) Acum.ano ant.
	2018	2017	2018	2017		
<b>Leitões</b>	422 688	401 823	2 917	2 799	5,2	4,2
<b>Porcos de Engorda</b>	1 765 032	1 760 522	145 645	144 190	0,3	1,0
<b>Reprodutores</b>	12 923	9 116	1 955	1 352	41,8	44,6
<b>TOTAL</b>	2 200 643	2 171 461	150 516	148 341	1,3	1,5

FONTE: INE (dados provisórios)



## Suíños

### COMÉRCIO INTERNACIONAL - janeiro a maio

	ENTRADAS		SAÍDAS		Var. %	Var. %
	2018	2017	2018	2017	ENTRADAS 18/17	SAÍDAS 18/17
	<b>Outros Suínos Vivos</b>	530 673	474 997	77 938	87 139	11,7
<b>Suíños Rep. Raça Pura</b>	1 059	467	1 485	839	126,8	77,0
<b>TOTAL</b>	<b>531 732</b>	<b>475 464</b>	<b>79 423</b>	<b>87 978</b>	<b>11,8</b>	<b>-9,7</b>

#### tonelada

<b>Carne Congelada</b>	11 573,3	10 265,8	6 467,1	7 476,6	12,7	-13,5
<b>Carne Fresca/Refrig.</b>	34 979,3	31 836,7	6 222,1	7 255,3	9,9	-14,2
<b>Outros Suínos Vivos</b>	43 125,9	42 318,3	9 930,4	11 108,0	1,9	-10,6
<b>Suíños Rep. Raça Pura</b>	82,9	43,6	215,6	129,2	89,9	66,8
<b>Miudezas</b>	884,5	618,5	5 051,3	3 837,0	43,0	31,6
<b>TOTAL</b>	<b>90 645,9</b>	<b>85 082,9</b>	<b>27 886,5</b>	<b>29 806,2</b>	<b>6,5</b>	<b>-6,4</b>

#### 1000 EUR

<b>Carne Congelada</b>	26 311,8	24 686,9	16 777,1	17 976,8	6,6	-6,7
<b>Carne Fresca/Refrig.</b>	90 362,7	84 443,6	15 676,0	18 495,4	7,0	-15,2
<b>Outros Suínos Vivos</b>	54 052,0	57 388,0	17 503,2	20 934,6	-5,8	-16,4
<b>Suíños Rep. Raça Pura</b>	337,1	113,8	224,4	142,5	196,2	57,4
<b>Miudezas</b>	1 478,5	1 509,6	3 213,6	2 711,6	-2,1	18,5
<b>TOTAL</b>	<b>172 542,1</b>	<b>168 141,9</b>	<b>53 394,2</b>	<b>60 260,8</b>	<b>2,6</b>	<b>-11,4</b>

FONTE: INE (dados preliminares)

Para consulta de preços de produtos agrícolas consultar o site:  
[www.gpp.pt/index.php/sima/sistema-de-informacao-de-mercados-agricolas-sima](http://www.gpp.pt/index.php/sima/sistema-de-informacao-de-mercados-agricolas-sima)  
 O SIMA no Facebook - <http://www.facebook.com/SIMA.Portugal>

#### Coordenação Central

Gabinete de Planeamento, Políticas e Administração Geral

Direção de Serviços de Estatística

Divisão de Estatística

SISTEMA DE INFORMAÇÃO DE MERCADOS AGRÍCOLAS

Praça do Comércio

1149-010 LISBOA

Tel: 213 234 600

Fax: 213 234 603

E-mail: [sima@gpp.pt](mailto:sima@gpp.pt)

O conhecimento do mercado é a chave do sucesso!

O disponibiliza informação essencial para os empresários agrícolas e outros agentes tomarem as melhores decisões