

Newsletter

Informação Semanal – 09-07 a 15-07-2018

As Newsletter do SIMA podem também ser consultadas no facebook em:
<https://www.facebook.com/SIMA.Portugal>

Coelhos

CONJUNTURA SEMANAL - COELHOS

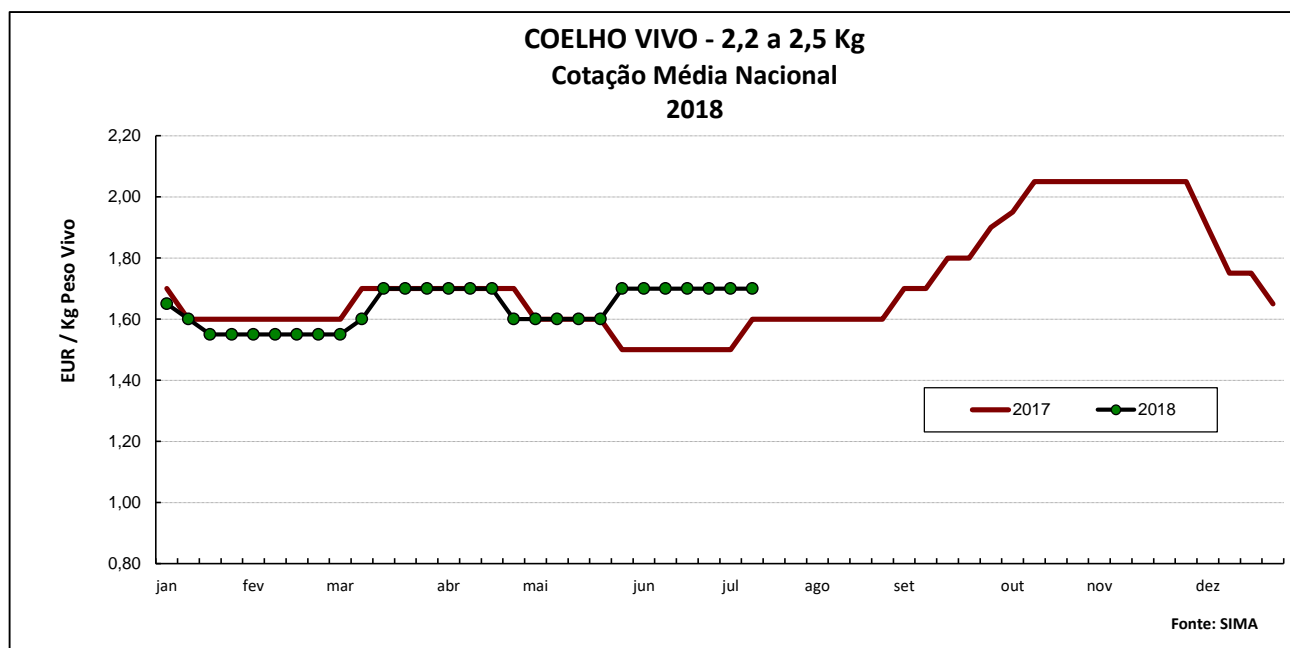
Na semana em análise a cotação média nacional do coelho abatido (de 1,1 a 1,3 Kg) sofreu um ligeiro decréscimo em relação à semana anterior, -5 cêntimos / Kg. Por sua vez, o coelho vivo (de 2,2 a 2,5 Kg) manteve-se estável.

A oferta e a procura de coelho foram médias. A oferta nacional é suficiente para satisfazer a procura que é normal; esta última revela mesmo alguma diminuição, o que é normal para a época. O preço nacional do coelho vivo seguiu a tendência da Bolsa de Madrid, estabilidade, mas o coelho abatido desceu -5 cêntimos / Kg.

NOTA: Como a recolha de cotações e acompanhamento do mercado dos coelhos se iniciou em janeiro de 2017, não é possível a comparação com a semana homóloga do quinquénio 2013-2017.

COTAÇÕES MÉDIAS NACIONAIS - SEMANAIS

PRODUTO	Unidade de Comercialização	MÉDIA DA SEMANA	Variação Percentual		
			Semana anterior	Semana homóloga do ano anterior	Semana homóloga do Quinquénio 2013-2017
Coelho vivo - 2,2 a 2,5 Kg	EUR / Kg Peso vivo	1,70	0,0	6,2	-
Coelho abatido - 1,1 a 1,3 Kg	EUR / Kg Peso carcaça	3,85	-1,3	10,0	-



Coelhos

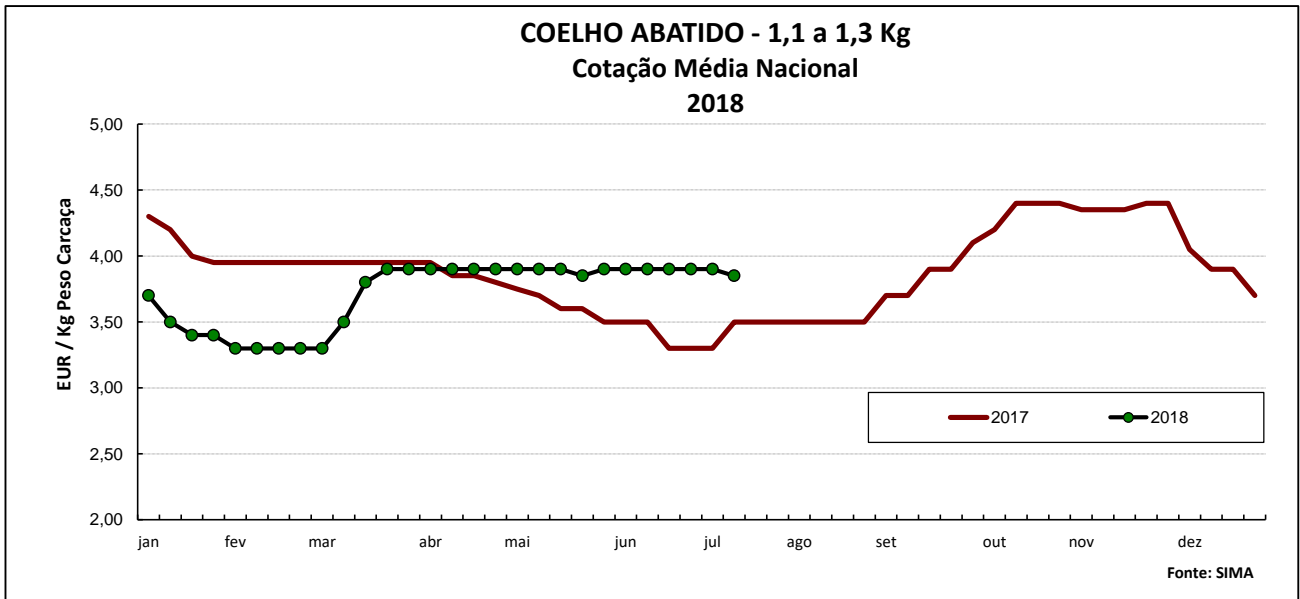
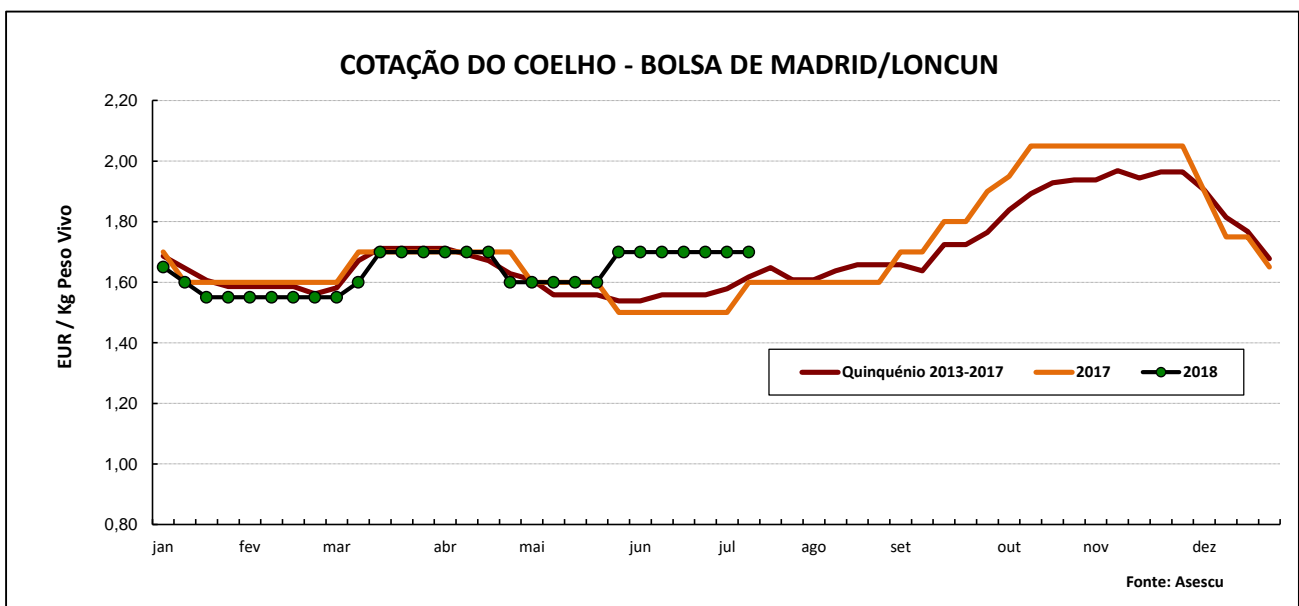


GRÁFICO - EVOLUÇÃO DA COTAÇÃO DO COELHO VIVO NA BOLSA DE MADRID/LONCUN



Coelhos

Cotações em Mercados / Bolsas de outros países da União Europeia

1. ESPANHA

1.1. MADRID / LONCUN - BOLSA

		sem 27/2018	sem 28/2018
Coelho jovem 1,75 - 2,20 Kg	EUR / Kg P.Vivo	1,700	1,700

Var. Sem Ant. (Cêntimos/Kg)	Varição (%) Sem. Ant.
0,0	0,0

1.2. MONCUN (BOLSAS DE BELLPUIG E MERCOLÉRIDA)

		sem 27/2018	sem 28/2018
Coelho de 1,900 - 2,125 Kg	EUR / Kg P.Vivo	1,770	1,770
Coelho com mais de 2,125 Kg	EUR / Kg P.Vivo	1,730	1,700

Var. Sem Ant. (Cêntimos/Kg)	Varição (%) Sem. Ant.
0,0	0,0
-3,0	-1,7

1.3. PREÇO MÉDIO NACIONAL DE ESPANHA

		sem 26/2018	sem 27/2018
Coelho jovem de 1,80 - 2,20 Kg	EUR / Kg P.Vivo	1,7365	1,7365

Varição Sem Ant. (Cêntimos/Kg)	Varição (%) Sem. Ant.
0,0	0,0

2. FRANÇA

2.1. COTAÇÃO NACIONAL - PRODUÇÃO

		29/06/2018	06/07/2018
Coelho Vivo	EUR / Kg P.Vivo	1,820	1,820

Var. Sem Ant. (Cêntimos/Kg)	Varição (%) Sem. Ant.
0,0	0,0

2.2. RUNGIS

		29/06/2018	06/07/2018
Coelho "Standard"	EUR / Kg P.Carçaça	3,70	3,70
Coelho "Trie"	EUR / Kg P.Carçaça	5,30	5,30

Var. Sem Ant. (Cêntimos/Kg)	Varição (%) Sem. Ant.
0,0	0,0
0,0	0,0

3. ITÁLIA - CUNCoelhos

		06/07/2018		13/07/2018		Varição Sem Ant. (Cêntimos/Kg)	Varição (%) Sem. Ant.
		Cot. Mínima	Cot. Máxima	Cot. Mínima	Cot. Máxima		
Coelho até 2,5 Kg	EUR / Kg P.Vivo	1,340	1,400	1,340	1,400	0,0	0,0
Coelho com >2,5 Kg	EUR / Kg P.Vivo	1,400	1,460	1,400	1,460	0,0	0,0

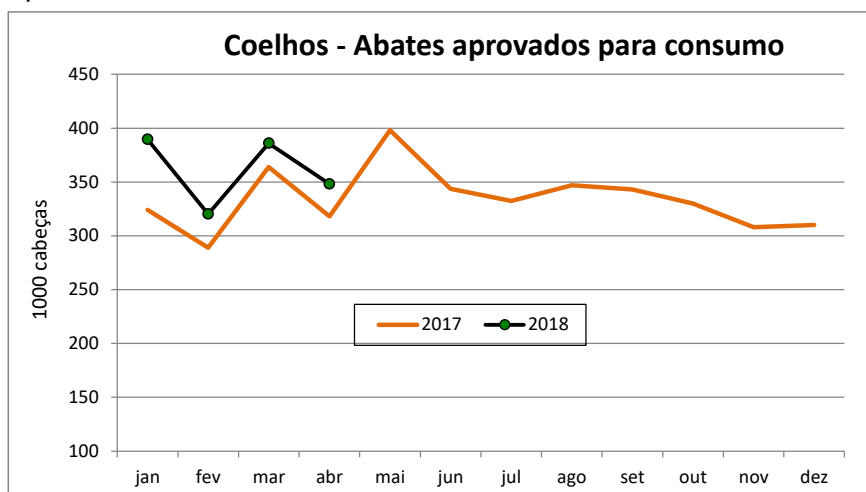
Coelhos

ABATES APROVADOS PARA CONSUMO - janeiro a abril

(Portugal)

	1000 Cabeças		tonelada		Var. Cabeças (%) Acum.ano ant.	Var. tonel. (%) Acum.ano ant.
	2018	2017	2018	2017		
Coelhos	1 444	1 295	1 756	1 569	11,5	11,9

FONTE: INE (dados provisórios)



COMÉRCIO INTERNACIONAL DE COELHOS - janeiro a maio

	ENTRADAS		SAÍDAS		Var. % ENTRADAS 18/17	Var. % SAÍDAS 18/17
	2018	2017	2018	2017		

Cabeças

Coelhos Domésticos	92 369	479 466	820 889	1 142 026	-80,7	-28,1
---------------------------	--------	---------	---------	-----------	-------	-------

tonelada

Carne e Miudezas de Coelhos	1 415,4	1 178,4	330,5	68,4	20,1	383,5
Carne e Miudezas de Lebres	14,6	18,6	0,6	1,6	-21,4	-62,7
Coelhos Domésticos	214,4	712,5	939,8	1 309,4	-69,9	-28,2
Lebres			451,9	370,9		21,8
TOTAL - Carne/Miud	1 430,0	1 197,0	331,1	69,9	19,5	373,5
TOTAL - Animais vivos	214,4	712,5	1 391,7	1 680,3	-69,9	-17,2

1000 EUR

Carne e Miudezas de Coelhos	4 467	3 616	1 302	231	23,5	462,6
Carne e Miudezas de Lebres	63	82	3	6	-23,4	-58,8
Coelhos Domésticos	354	1 600	1 490	2 065	-77,9	-27,8
Lebres			718	620		15,8
TOTAL	4 883	5 298	3 513	2 923	-7,8	20,2

FONTE: INE (dados preliminares)

Para consulta de preços de produtos agrícolas consultar o site:
www.gpp.pt/index.php/sima/sistema-de-informacao-de-mercados-agricolas-sima
 O SIMA no Facebook - <http://www.facebook.com/SIMA.Portugal>

Coordenação Central

Gabinete de Planeamento, Políticas e Administração Geral

Direção de Serviços de Estatística

Divisão de Estatística

SISTEMA DE INFORMAÇÃO DE MERCADOS AGRÍCOLAS

Praça do Comércio


1149-010 LISBOA

Tel: 213 234 600

Fax: 213 234 603

E-mail: sima@gpp.pt

O conhecimento do mercado é a chave do sucesso!

O  disponibiliza informação essencial para os empresários agrícolas e outros agentes tomarem as melhores decisões