

# Newsletter

Informação Semanal – 09-07 a 15-07-2018

As Newsletter do SIMA podem também ser consultadas no facebook em:  
<https://www.facebook.com/SIMA.Portugal>

## Bovinos

### CONJUNTURA SEMANAL

Na semana em análise as cotações médias nacionais dos novilhos e novilhas de 12-18 meses, de raça Turina e cruzado de Charolês, mantiveram-se estáveis em relação à semana anterior.

Na região Entre Douro e Minho a oferta e a procura de bovinos foram médias e equilibradas. Nas duas áreas de mercado desta região, Entre Douro e Minho e Ribadouro, as cotações mantiveram-se estáveis em relação à semana anterior.

Na Beira Litoral a oferta de bovinos foi fraca e a procura foi relativamente fraca nas três áreas de mercado, Aveiro, Coimbra e Viseu. Na área de mercado de Coimbra verificou-se uma descida de 20 cêntimos/Kg nos novilhos/as de 12 a 18 meses de raça Turina. Nas áreas de mercado de Aveiro e Viseu, verificou-se estabilidade generalizada das cotações em todas as categorias.

Na Beira Interior a oferta de bovinos foi relativamente abundante na área de mercado de Castelo Branco e Guarda, tendo a procura sido média em ambas; as cotações mantiveram-se estáveis face à semana anterior.

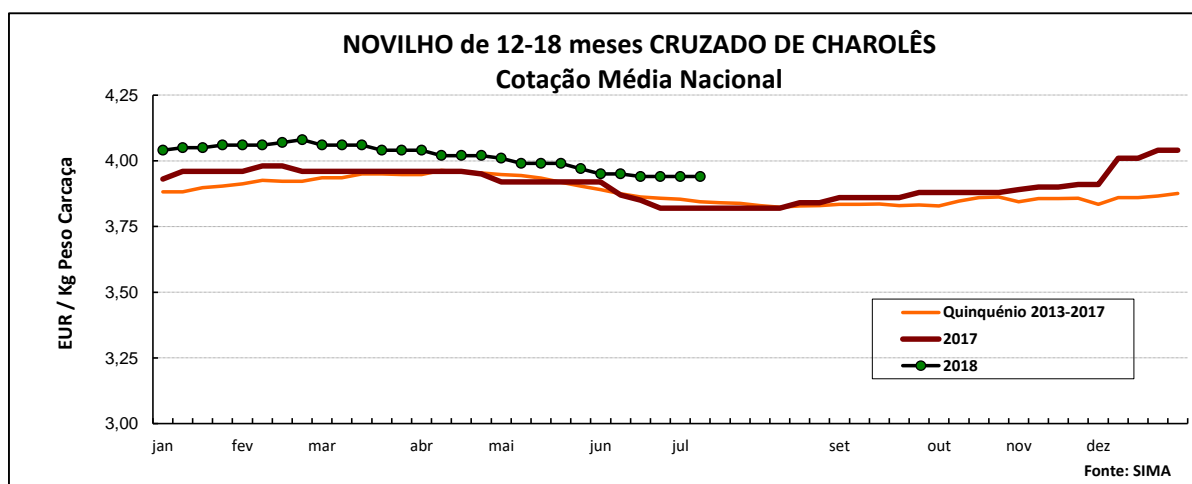
No Ribatejo e Oeste, na área de mercado do Ribatejo, a oferta e a procura de bovinos foram médias e houve também manutenção das cotações em relação à semana anterior.

No Alentejo a oferta e a procura de bovinos foram médias nas áreas de mercado do Alentejo Norte, Alentejo Litoral, Estremoz, Elvas e Beja. Em Évora a oferta foi abundante e a procura animada. Na área de mercado de Beja foram verificadas descidas nas cotações dos vitelos/as de 6 a 8 meses cruzados de Charolês, 5 cêntimos / Kg nas vitelas e 10 cêntimos / Kg nos vitelos.

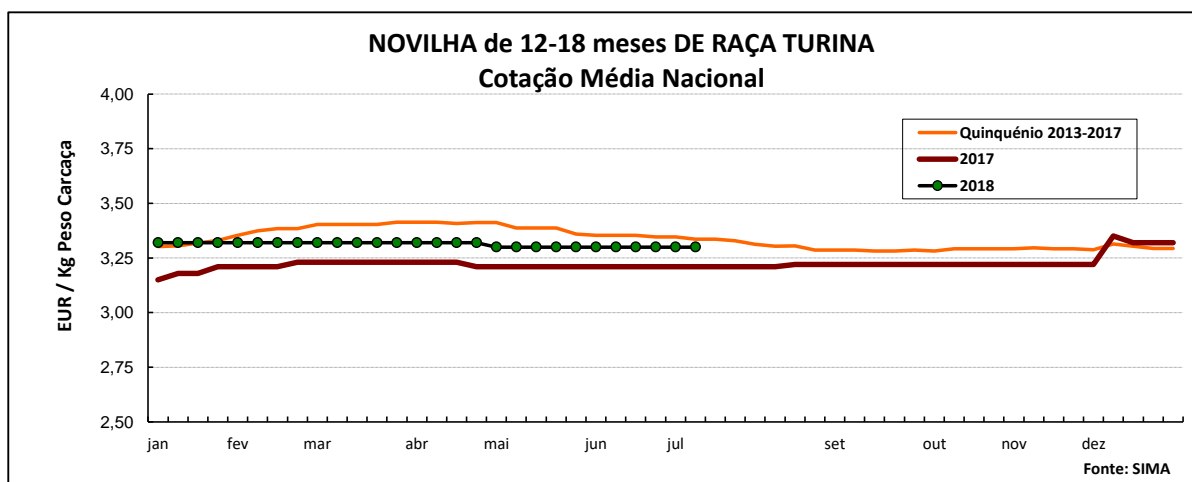
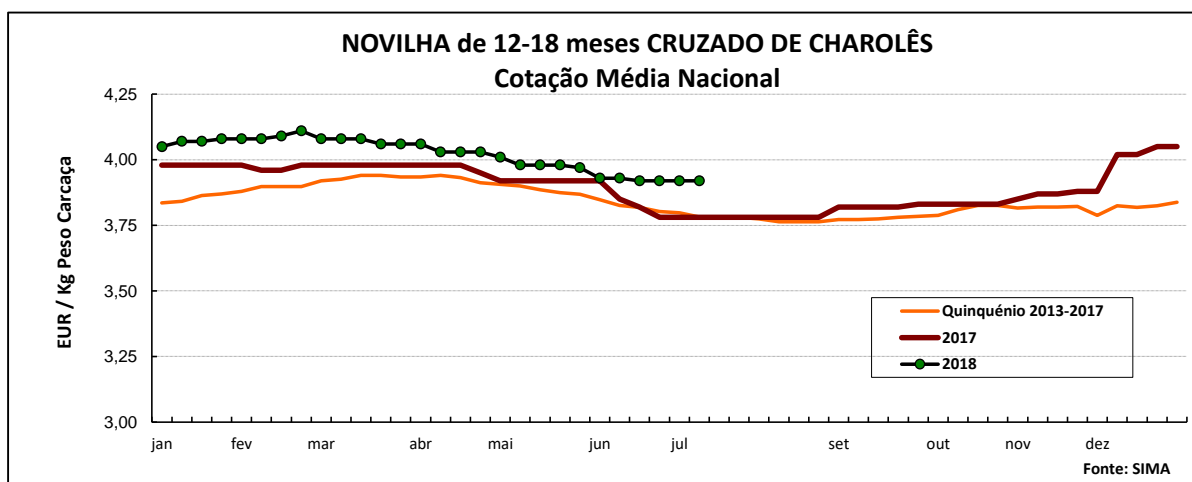
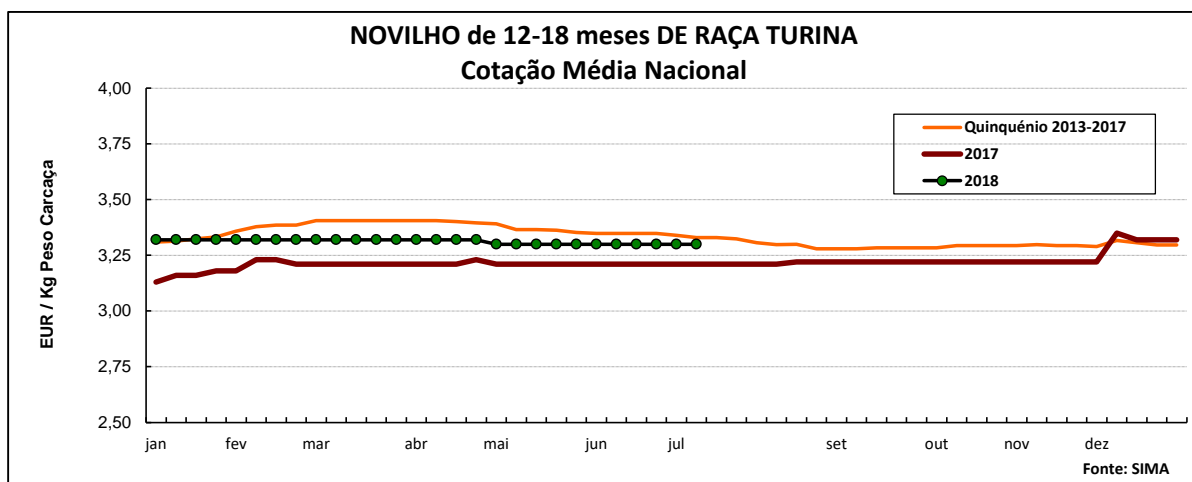
A tendência da Bolsa do Bovino foi de manutenção de cotações em todas as categorias.

### COTAÇÕES MÉDIAS NACIONAIS - SEMANAIS

PRODUTO	MÉDIA DA SEMANA	VARIÇÃO PERCENTUAL		
	EUR / Kg P.Carçaça	Semana Anterior	Semana Homóloga do ano anterior	Semana Homóloga do Quinquénio 2013-2017
Novilho 12-18 meses cruz.Charolês	<b>3,94</b>	0,0	3,1	2,6
Novilho 12-18 meses Turina	<b>3,30</b>	0,0	2,8	-0,9
Novilha 12-18 meses cruz.Charolês	<b>3,92</b>	0,0	3,7	3,7
Novilha 12-18 meses Turina	<b>3,30</b>	0,0	2,8	-1,2



## Bovinos



### COTAÇÕES MÉDIAS NACIONAIS - MENSAIS

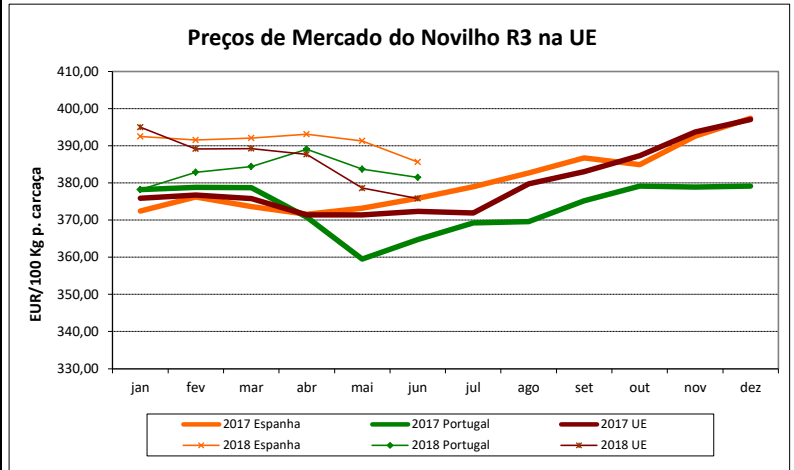
Produto	junho 2018 (EUR / Kg P.Carcaça)	Variação Percentual		
		maio 2018	junho 2017	maio Quinquénio 2013-2017
Novilho 12-18 meses cruz.Charolês	<b>3,95</b>	-1,1	1,8	1,9
Novilho 12-18 meses Turina	<b>3,30</b>	-0,1	2,8	-1,4
Novilha 12-18 meses cruz.Charolês	<b>3,93</b>	-1,5	1,7	2,6
Novilha 12-18 meses Turina	<b>3,30</b>	0,0	2,8	-1,6

## Bovinos

### PREÇOS MÉDIOS DE MERCADO NA U.E.

#### I - NOVILHO R3 (BOI R3 na Irlanda e R.Unido)

PAÍSES	EURO / 100 Kg Peso Carçaça		VAR % Sem. Ant.
	SEMANA DE 02/07 a 08/07/2018	SEMANA DE 25/06 a 01/07/2018	
Bélgica	301,86	301,41	0,1
Bulgária			
República Checa	343,42	343,47	0,0
Dinamarca	359,66	363,27	-1,0
Alemanha	375,73	377,00	-0,3
Estónia			
Irlanda *	394,89	401,43	-1,6
Grécia	420,00	420,00	0,0
Espanha	385,84	381,24	1,2
França	368,00	367,00	0,3
Croácia	355,69	358,69	-0,8
Itália	398,30	391,04	1,9
Chipre			
Letónia		257,99	
Lituânia	311,57	315,75	-1,3
Luxemburgo	357,50	352,80	1,3
Hungria			
Malta	333,27	333,27	0,0
Países Baixos	341,00	349,00	-2,3
Áustria	369,07	373,00	-1,1
Polónia	323,19	326,10	-0,9
Portugal	384,70	384,60	0,0
Roménia	318,23	313,02	1,7
Eslovénia	311,90	351,07	-11,2
Eslováquia	344,19	343,75	0,1
Finlândia	385,40	397,75	-3,1
Suécia	412,74	417,37	-1,1
Reino Unido *	423,17	424,65	-0,3
U.E.	372,03	373,15	-0,3



## II. OUTROS BOVINOS

### A. VITELOS MACHOS de 8 DIAS a 4 SEMANAS

#### A.1. VITELOS MACHOS DE RECRIA TIPO LEITEIRO

PAÍSES	EUR / Cabeça		VAR % Sem. Ant.
	SEMANA DE 02/07 a 08/07/2018	SEMANA DE 25/06 a 01/07/2018	
Bélgica	121,33	126,75	-4,3
Dinamarca	114,07	114,07	0,0
Alemanha	124,47	128,07	-2,8
Irlanda	163,79	163,71	0,0
Espanha	140,05	142,49	-1,7
França	127,00	127,00	0,0
Itália	161,46	160,68	0,5
Países Baixos	130,23	142,00	-8,3
Áustria	105,44	105,61	-0,2
Polónia	142,63	143,27	-0,5
Portugal			
Roménia	100,02	100,02	0,0
Reino Unido	60,29	69,47	-13,2
U.E.	127,42	130,42	-2,3

#### A.2. VITELOS MACHOS DE RECRIA PARA CARNE

PAÍSES	EUR / Cabeça		VAR % Sem. Ant.
	SEMANA DE 02/07 a 08/07/2018	SEMANA DE 25/06 a 01/07/2018	
Bélgica	354,44	356,39	-0,5
Dinamarca			
Alemanha	186,10	199,40	-6,7
Irlanda	219,36	220,34	-0,4
Espanha	197,09	192,87	2,2
França	272,00	272,00	0,0
Itália	288,77	289,56	-0,3
Países Baixos	230,00	243,00	-5,3
Áustria	336,72	334,81	0,6
Polónia	192,86	193,04	-0,1
Portugal	78,49	78,49	0,0
Roménia	288,31	338,29	-14,8
Reino Unido	243,05	261,68	-7,1
U.E.	238,24	244,79	-2,7

## B. BOVINOS PARA CARNE

#### B.1. VITELOS JOVENS PARA CARNE (machos e fêmeas de 6-12 meses)

PAÍSES	EUR / Kg Peso Vivo		VAR %
	SEMANA DE 02/07 a 08/07/2018	SEMANA DE 25/06 a 01/07/2018	
Bélgica	3,90	3,90	0,0
Alemanha	1,95	1,95	0,0
Irlanda	2,24	2,30	-2,6
Espanha	2,78	2,78	0,0
França	2,82	2,80	0,7
Itália	2,97	2,98	-0,3
Áustria	2,37	2,43	-2,5
Polónia	2,47	2,46	0,3
Suécia	2,11	2,17	-2,5
Reino Unido	1,82	2,06	-11,7
U.E.	2,38	2,43	-1,9

#### B.2. NOVILHOS PARA CARNE (12-24 meses)

PAÍSES	EUR / Kg Peso Vivo		VAR %
	SEMANA DE 02/07 a 08/07/2018	SEMANA DE 25/06 a 01/07/2018	
Bélgica	3,60	3,60	0,0
Alemanha			
Irlanda	1,91	1,95	-2,1
Espanha			
França	2,47	2,47	0,0
Itália	2,84	2,84	0,0
Áustria	2,01	1,88	6,9
Polónia			
Suécia	2,10	2,10	-0,2
Reino Unido	2,02	2,08	-2,9
U.E.	2,28	2,30	-0,9

#### B.3. NOVILHAS PARA CARNE (12-24 meses)

PAÍSES	EUR / Kg Peso Vivo		VAR %
	SEMANA DE 02/07 a 08/07/2018	SEMANA DE 25/06 a 01/07/2018	
Bélgica	2,36	2,36	0,0
Irlanda	1,96	2,05	-4,4
França	2,46	2,44	0,8
Itália	2,95	2,94	0,3
Áustria	1,81	1,84	-1,6
Suécia	1,70	2,03	-16,3
Reino Unido	1,97	2,04	-3,6
U.E.	2,30	2,33	-1,3

## C. VITELOS ABATIDOS COM IDADE INFERIOR A 8 MESES

PAÍSES	EUR / 100 Kg Peso Carçaça		VAR %
	SEMANA DE 02/07 a 08/07/2018	SEMANA DE 25/06 a 01/07/2018	
Bélgica	533,00	537,25	-0,8
Alemanha	424,00	422,00	0,5
França	557,00	561,00	-0,7
Itália	465,00	467,00	-0,4
Países Baixos	412,95	417,63	-1,1
U.E.	479,61	483,04	-0,7

## Bovinos

### PREÇOS MÉDIOS DE BOVINOS segundo a Grelha Comunitária de Classificação de Carcaças Semana de 02/07 a 08/07/2018

EUR / Kg peso carcaça

(de acordo com o Reg (CE) nº 1249/2008 e Reg de execução (UE) nº 148/2014)	REGIÕES					Preço médio CONTINENTE	Preço médio PORTUGAL
	Norte	Centro	L.Vale Tejo	Alentejo	Açores		
Vitelão U2	4,10	3,95	4,03	4,13	3,11	4,04	4,02
Vitelão U3	4,05		3,97	4,06		4,01	4,01
Vitelão R2	3,99	4,00	3,95		2,90	3,98	3,64
Vitelão R3	3,99	3,95	3,95	3,95	2,94	3,98	3,90
Vitelão O2	3,80	3,91	3,90		2,86	3,83	3,30
Vitelão O3	3,72	3,89	3,87		2,85	3,76	3,66
Novilho U2	4,04	4,01	4,02	4,02	3,36	4,02	4,00
Novilho U3	4,02	3,93	4,03	3,97	3,18	4,03	4,00
Novilho R2	3,98	3,97	4,00	3,96	3,17	3,99	3,81
Novilho R3	3,96	3,91	3,95	3,83	3,13	3,95	3,85
Novilho O2	3,77	3,85	3,92	3,72	2,93	3,81	3,40
Novilho O3	3,72	3,72	3,91	3,65	2,89	3,78	3,63
Macho n.castr.>2anos - R3	2,80	2,75	3,69				3,02
Boi U2							
Boi U3							
Boi U4							
Boi R3	3,90						3,90
Boi R4							
Boi O3	3,85						3,85
Boi O4							
Vaca R3	2,79		1,99	1,94	2,46	2,63	2,61
Vaca R4	2,76	2,70			2,29	2,75	2,70
Vaca O2	2,47		1,90	1,92	2,01	2,33	2,20
Vaca O3	2,46	2,73	1,90	1,80	2,05	2,41	2,26
Vaca O4	2,36				2,05	2,36	2,32
Vaca P2	2,30	2,50	1,85	1,69	1,93	2,25	2,10
Vaca P3	2,22				1,84	2,22	2,15
Novilha U2	4,00	3,97	3,95	3,98	3,45	3,96	3,95
Novilha U3	3,98	3,92	3,90		3,38	3,94	3,93
Novilha R2	3,97	3,91	3,95	3,89	3,21	3,94	3,92
Novilha R3	3,94	3,91	3,93	3,90	3,11	3,93	3,83
Novilha R4		3,90	3,92		2,90	3,92	3,75
Novilha O2	3,69	3,91	3,88	3,77	2,80	3,78	3,61
Novilha O3	3,68	3,90	3,84		2,52	3,74	3,49
Novilha O4	3,60					3,60	3,60

FORNTE: GPP / SIMA

### ÍNDICE DE PREÇOS DE PRODUTOS AGRÍCOLAS NO PRODUTOR (Base 2010)

(Continente)	maio 2018	abril 2018	maio 2017
Bovinos	115,50	116,00	112,10

FORNTE: INE

Var. % Mês ant.	Var. % Mês ano ant.
-0,4	3,0

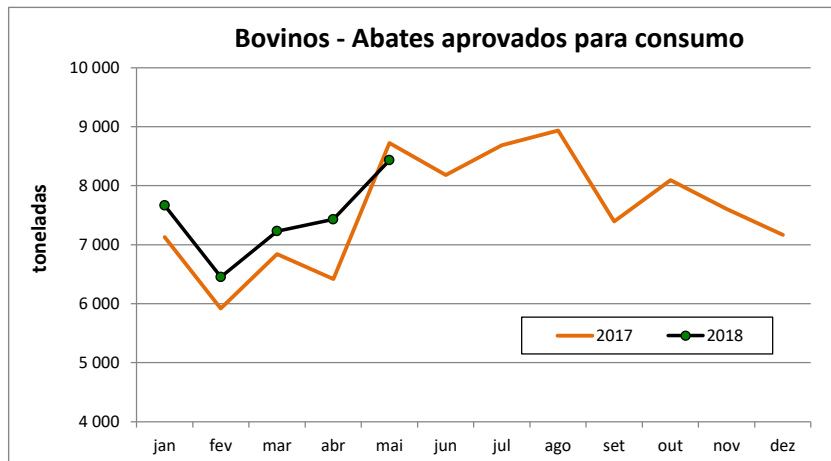
### ABATES APROVADOS PARA CONSUMO - janeiro a maio

(Portugal)	Cabeças		tonelada	
	2018	2017	2018	2017
Vitela - V	17 310	16 865	2 438	2 365
Vitelão - Z	33 356	32 845	6 123	6 020
Novilhos	47 824	46 624	15 117	14 456
Bois	399	485	130	150
Vacas	31 201	28 128	8 437	7 659
Novilhas	21 598	19 288	4 972	4 377
<b>TOTAL</b>	<b>151 688</b>	<b>144 235</b>	<b>37 218</b>	<b>35 026</b>

FORNTE: INE (dados provisórios)

Var.Cabeças (%) Acum.ano ant.	Var.toneladas (%) Acum.ano ant.
2,6	3,1
1,6	1,7
2,6	4,6
-17,7	-12,9
10,9	10,2
12,0	13,6
5,2	6,3

## Bovinos



### COMÉRCIO INTERNACIONAL - janeiro a maio

ENTRADAS		SAÍDAS		Var. % Entradas 2018/2017	Var. % Saídas 2018/2017
2018	2017	2018	2017		

#### Cabeças

Outros Bovinos Vivos	240	78	45 423	39 044	207,7	16,3
Bov. Rep. Raça Pura	54	120	616	1 428	-55,0	-56,9
<b>TOTAL</b>	<b>294</b>	<b>198</b>	<b>46 039</b>	<b>40 472</b>	<b>48,5</b>	<b>13,8</b>

#### tonelada

Carne Congelada	6 208,3	5 613,2	567,0	369,5	10,6	53,5
Carne Fresca/Refrig.	38 936,2	35 173,1	4 229,2	3 265,4	10,7	29,5
Outros Bovinos Vivos	109,4	39,1	15 213,4	12 583,1	179,7	20,9
Bov. Rep. Raça Pura	17,2	52,1	319,8	616,2	-67,0	-48,1
Miudezas	1 045,1	863,7	149,9	102,1	21,0	46,8
<b>TOTAL</b>	<b>46 316,3</b>	<b>41 741,2</b>	<b>20 479,3</b>	<b>16 936,3</b>	<b>11,0</b>	<b>20,9</b>

#### 1000 EUR

Carne Congelada	28 267,4	25 072,2	3 682,5	1 946,5	12,7	89,2
Carne Fresca/Refrig.	181 515,0	161 161,0	13 412,4	8 359,5	12,6	60,4
Outros Bovinos Vivos	374,3	92,5	39 115,6	34 664,4	304,6	12,8
Bov. Rep. Raça Pura	132,6	160,7	441,6	1 094,2	-17,5	-59,6
Miudezas	2 487,0	2 085,3	209,3	171,2	19,3	22,3
<b>TOTAL</b>	<b>212 776,2</b>	<b>188 571,7</b>	<b>56 861,4</b>	<b>46 235,8</b>	<b>12,8</b>	<b>23,0</b>

FONTE: INE (dados preliminares)

Para consulta de preços de produtos agrícolas consultar o site:  
[www.gpp.pt/index.php/sima/sistema-de-informacao-de-mercados-agricolas-sima](http://www.gpp.pt/index.php/sima/sistema-de-informacao-de-mercados-agricolas-sima)  
 O SIMA no Facebook - <http://www.facebook.com/SIMA.Portugal>

#### Coordenação Central

Gabinete de Planeamento, Políticas e Administração Geral

Direção de Serviços de Estatística

Divisão de Estatística

SISTEMA DE INFORMAÇÃO DE MERCADOS AGRÍCOLAS

Praça do Comércio

1149-010 LISBOA

Tel: 213 234 600

Fax: 213 234 603

E-mail: [sima@gpp.pt](mailto:sima@gpp.pt)

O conhecimento do mercado é a chave do sucesso!

O disponibiliza informação essencial para os empresários agrícolas e outros agentes tomarem as melhores decisões