

Newsletter

Informação Semanal – 25-06 a 01-07-2018

As Newsletter do SIMA podem também ser consultadas no faceou em:
<https://www.facebook.com/SIMA.Portugal>

Suínos

CONJUNTURA SEMANAL

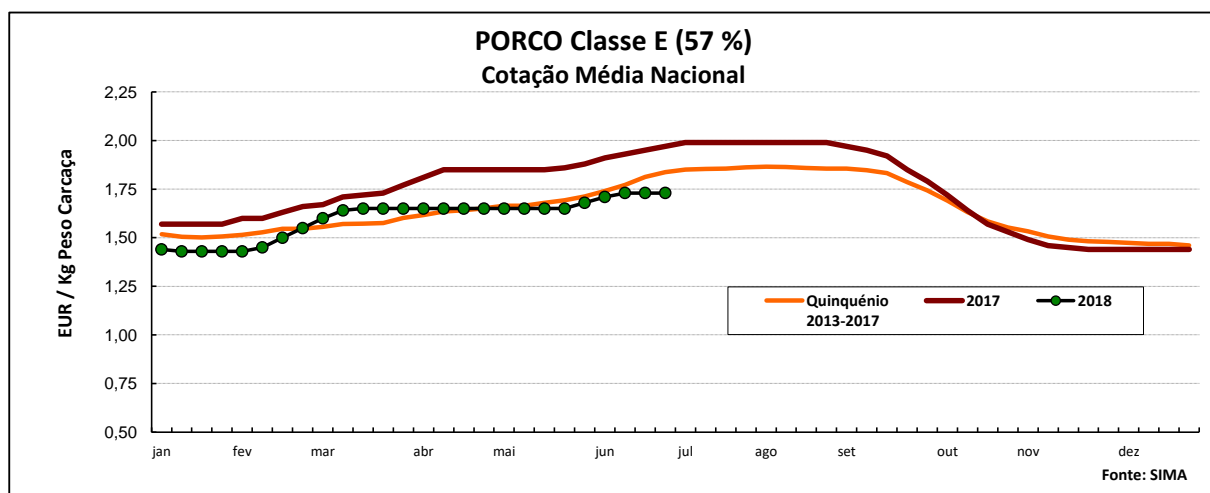
Informação temporariamente indisponível

COTAÇÕES MÉDIAS NACIONAIS - SEMANAIS

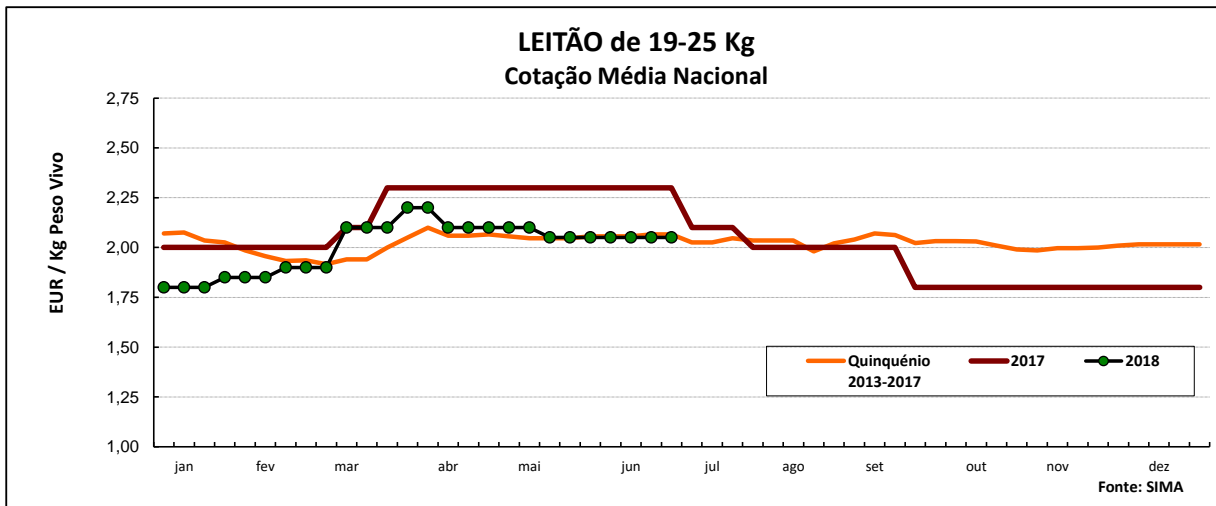
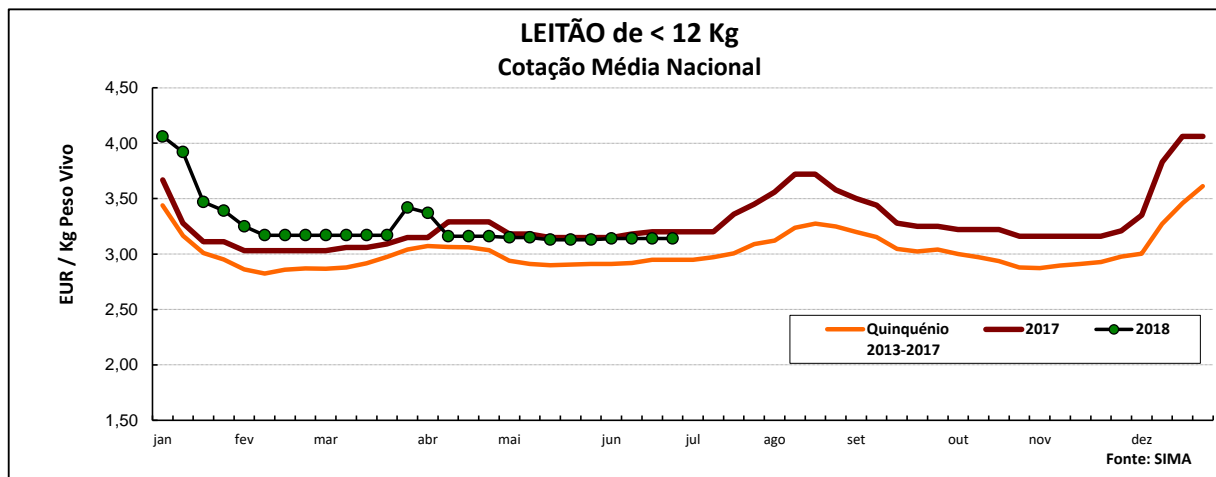
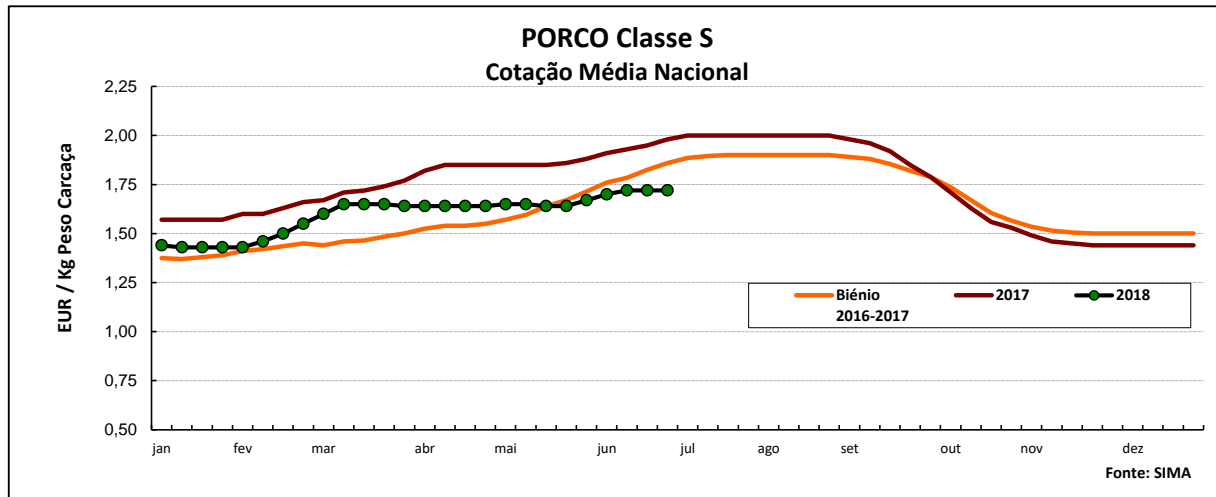
Produto	Unidade de Comercialização	Estádio de Comercialização	MÉDIA DA SEMANA	Variação Percentual		
				Semana anterior	Semana homóloga do ano anterior	Semana homóloga do Quinquénio 2013-2017
Porco classe E (57% *)	EUR / Kg P.C.	Entrada Matadouro	1,73	0,0	-12,2	-6,0
Porco classe S	EUR / Kg P.C.	Entrada Matadouro	1,72	0,0	-13,1	-7,5
Leitão até 12 Kg	EUR / Kg P.V.	Saída Produção	3,14	0,0	-1,9	6,4
Leitão 19 a 25 Kg	EUR / Kg P.V.	Saída Produção	2,05	0,0	-10,9	-1,0

* Carne magra em % de peso da carcaça

Nota: A recolha de cotações do porco classe S iniciou-se em janeiro de 2016, pelo que os cálculos são feitos para o biénio 2016-2017



Suínos



COTAÇÕES MÉDIAS NACIONAIS - MENSAIS

Produto	Unidade de Comercialização	Estádio de Comercialização	maio 2018	Variação Percentual		
				abril 2018	maio 2017	maio Quinquénio 2013-2017
Porco classe E (57%)	EUR / Kg P.C.	Entrada Matadouro	1,66	0,4	-10,6	-1,1
Porco classe S	EUR / Kg P.C.	Entrada Matadouro	1,65	0,4	-11,1	1,7
Leitão até 12 Kg	EUR / Kg P.V.	Saída Produção	3,14	-2,3	-0,9	7,7
Leitão 19 a 25 Kg	EUR / Kg P.V.	Saída Produção	2,07	-2,6	-10,0	1,1

Nota: Kg P.C. - Kg de peso carcaça; Kg P.V. - Kg de peso vivo

Nota: A recolha de cotações do porco classe S iniciou-se em janeiro de 2016, pelo que os cálculos são feitos para o biénio 2016-2017

Suínos

Cotações em Mercados / Bolsas UE

1. ESPANHA

1.1. LÉRIDA - BOLSA

		Cotação em EUR				Variação (%) Sem. Ant.
		21/06/2018	28/06/2018	21/06/2018	28/06/2018	
Porco Acabado de Lérida "Normal" Leitão (20 Kg)	Kg P.Vivo	1,220	1,230	1,605	1,618	0,8
	Unidade	34,00	33,00	<i>Kg P.Carçaça</i>		-2,9

1.2. BINEFAR - BOLSA

		Cotação em EUR				Variação (%) Sem. Ant.
		20/06/2018	27/06/2018	20/06/2018	27/06/2018	
Porco "Normal" Leitão de 16-18 Kg	Kg P.Vivo	1,210	1,220	1,592	1,605	0,8
	Unidade (Mín.)	35,00	36,00	<i>Kg P.Carçaça</i>		2,9

2. FRANÇA - BRETAGNA

		Cotação em EUR		Variação Sem Ant. (Cêntimos/Kg)	Variação (%) Sem. Ant.
		21/06/2018	28/06/2018		
Porco 56 TMP * (80-102 Kg)	Kg P.Carçaça	1,205	1,216	1,1	0,9
Porco de reforma	Kg P.Carçaça	0,831	0,835	0,4	0,5

* Taxa de músculo das peças

3. DINAMARCA

		Cotação em DKK		Cotação em EUR		Variação (%) Sem. Ant.
		sem 26/2018	sem 27/2018	sem 26/2018	sem 27/2018	
Porco 61 % carne - 68,0-93,9 Kg	Kg P.Carçaça	8,70	8,50	1,169	1,141	-2,3

4. PAÍSES BAIXOS - BOLSA

		Cotação em EUR		Variação Sem Ant. (Cêntimos/Kg)	Variação (%) Sem. Ant.
		sem 25/2018	sem 26/2018		
Porco 56 % carne	Kg P.Carçaça	1,38	1,38	0,0	0,0
Leitão	Unidade	39,00	37,50	-	-3,8

5. ALEMANHA

		Cotação em EUR		Variação Sem Ant. (Cêntimos/Kg)	Variação (%) Sem. Ant.
		20/06/2018	27/06/2018		
Porco 56 % carne	Kg P.Carçaça	1,440	1,440	0,0	0,0

6. PORTUGAL - BOLSA DO PORCO (MONTIJO)

		Variação em EUR	
		21/06/2018	28/06/2018
Porco classe E - 57% de músculo (à entrada do matadouro)	Kg P.Carçaça	0,0000	0.0200

Nota: 1) A partir da 1ª Sessão de 2017 a Bolsa do Porco apresenta apenas a variação em relação à semana anterior

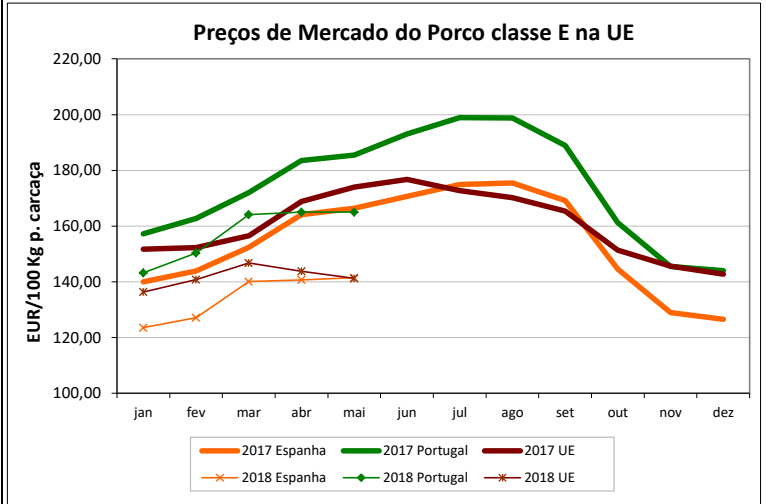
Suínos

PREÇOS MÉDIOS DE MERCADO NA U.E.

PORCO CLASSE E (EUR / 100 Kg Peso Carcaça)

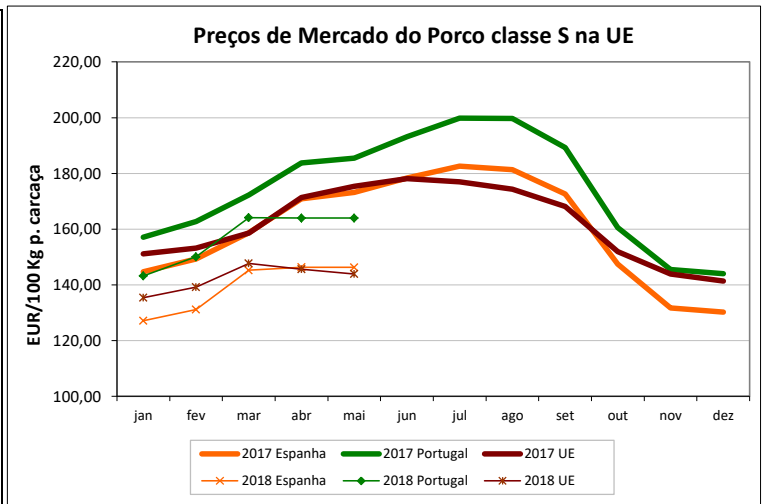
PAÍSES	SEMANA DE 18/06 a 24/06/2018	SEMANA DE 11/06 a 17/06/2018	VAR % S. ANT.
Bélgica	120,20	122,50	-1,9
Bulgária	172,77	157,49	9,7
República Checa	141,98	141,89	0,1
Dinamarca	127,08	127,12	0,0
Alemanha	148,31	149,39	-0,7
Estónia	148,05	146,13	1,3
Irlanda			
Grécia	149,27	147,26	1,4
Espanha	132,00	131,00	0,8
França	147,54	148,89	-0,9
Croácia	140,79	140,66	
Itália			
Chipre	203,46	203,46	0,0
Letónia	145,77	146,51	-0,5
Lituânia	146,66	149,71	-2,0
Luxemburgo	145,80	148,30	-1,7
Hungria	150,47	151,21	-0,5
Malta			
Países Baixos	130,70	130,69	0,0
Áustria	154,00	153,93	0,0
Polónia	142,91	144,42	-1,0
Portugal		173,00	-100,0
Romenia	158,90	158,15	0,5
Eslovénia	159,84	160,02	-0,1
Eslováquia	150,05	151,15	-0,7
Finlândia	157,53	157,77	-0,2
Suécia	167,54	168,88	
Reino Unido	169,84	169,46	0,2
U.E.	145,49	145,85	-0,2

Nota:
As carcaças dos suínos são divididas em classes de acordo com o teor estimado de carne magra em percentagem de peso da carcaça:
Classe S - 60 % ou mais
Classe E - 55 % ou mais



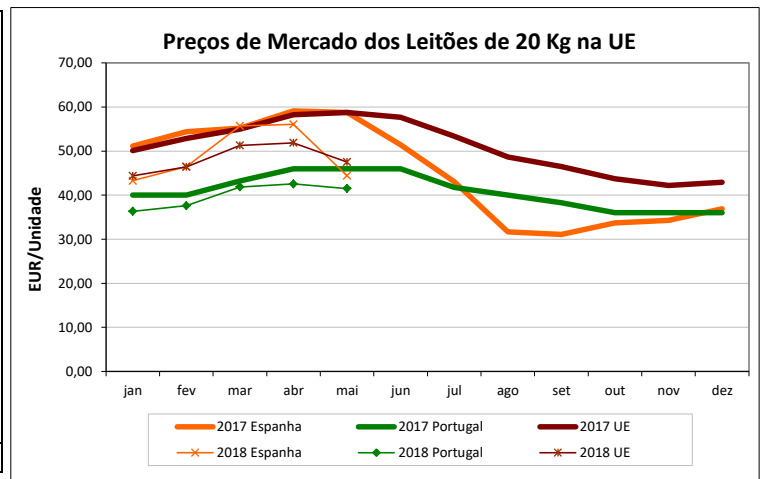
PORCO CLASSE S (EUR / 100 Kg Peso Carcaça)

Bélgica	129,30	132,00	-2,0
República Checa	145,78	145,74	0,0
Dinamarca	132,99	133,03	0,0
Alemanha	151,95	152,80	-0,6
Estónia	152,69	150,79	1,3
Irlanda			
Grécia	151,81	152,46	-0,4
Espanha	140,00	139,00	0,7
França	147,95	149,16	-0,8
Croácia	140,74	140,48	0,2
Letónia	141,28	142,92	-1,1
Lituânia	150,41	152,19	-1,2
Luxemburgo	152,90	155,00	-1,4
Hungria	154,39	154,62	-0,1
Malta			
Países Baixos	131,84	131,83	0,0
Áustria	165,84	165,96	-0,1
Polónia	145,26	146,95	-1,1
Portugal		172,00	-100,0
Romenia	164,82	165,22	-0,2
Eslovénia	168,89	170,22	-0,8
Eslováquia	152,29	150,43	1,2
Finlândia	163,09	163,15	0,0
Suécia	171,43	171,14	
Reino Unido	173,06	172,67	0,2
U.E.	148,08	148,58	-0,3



LEITÕES de cerca de 20 Kg (EUR / Unidade)

Bélgica	40,50	41,50	-2,4
República Checa			
Dinamarca	38,25	38,26	0,0
Alemanha	48,00	49,70	-3,4
Estónia		34,24	-100,0
Espanha	38,30	38,68	-1,0
França	29,60	29,80	-0,7
Croácia	47,58	47,58	0,0
Itália	88,30	90,70	-2,6
Luxemburgo	53,59	46,21	16,0
Hungria	39,97	31,27	27,8
Malta			
Países Baixos	31,00	32,50	-4,6
Polónia	39,73	44,06	-9,8
Portugal		41,00	-100,0
Eslováquia			
Finlândia	40,25	40,48	-0,6
Suécia	67,99	68,46	
Reino Unido	61,71	61,57	0,2
U.E.	43,69	44,70	-2,3



Fonte: Comissão Europeia - Regulamento de Execução (UE) 2017/1185

Suíños

ÍNDICE DE PREÇOS DE PRODUTOS AGRÍCOLAS NO PRODUTOR (Base 2010)

(Continente)

	maio 2018	abril 2018	abril 2017	Var. % Mês ant.	Var. % Mês ano ant.
Suíños	104,20	103,90	113,40	0,3	-8,1

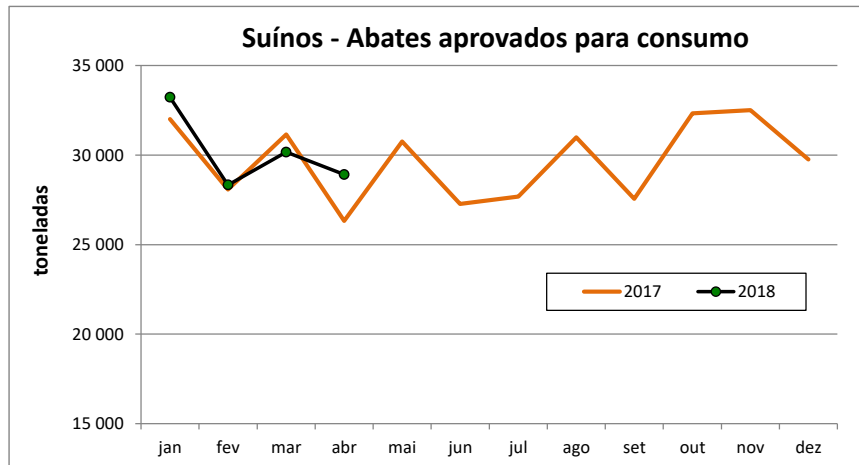
FONTE: INE

ABATES APROVADOS PARA CONSUMO - janeiro a abril

(Portugal)

	Cabeças		tonelada		Var. Cabeças (%)	Var. tonel. (%)
	2018	2017	2018	2017	Acum.ano ant.	Acum.ano ant.
Leitões	323 899	309 592	2 237	2 153	4,6	3,9
Porcos de Engorda	1 415 569	1 391 044	116 875	114 369	1,8	2,2
Reprodutores	10 100	7 122	1 531	1 051	41,8	45,6
TOTAL	1 749 568	1 707 758	120 643	117 572	2,4	2,6

FONTE: INE (dados provisórios)



Suíños

COMÉRCIO INTERNACIONAL - janeiro a abril

	ENTRADAS		SAÍDAS		Var. %	Var. %
	2018	2017	2018	2017	ENTRADAS 18/17	SAÍDAS 18/17
Outros Suínos Vivos	391 088	377 801	55 237	75 566	3,5	-26,9
Suíños Rep. Raça Pura	765	405	2 888	546	88,9	428,9
TOTAL	391 853	378 206	58 125	76 112	3,6	-23,6

tonelada

Carne Congelada	8 920,8	7 984,5	5 030,3	5 922,1	11,7	-15,1
Carne Fresca/Refrig.	26 700,0	24 664,5	5 298,7	5 778,4	8,3	-8,3
Outros Suínos Vivos	33 972,4	33 547,2	7 456,7	9 624,8	1,3	-22,5
Suíños Rep. Raça Pura	62,8	37,5	441,8	82,8	67,7	433,5
Miudezas	679,7	477,3	3 993,6	2 999,5	42,4	33,1
TOTAL	70 335,6	66 711,0	22 221,1	24 407,6	5,4	-9,0


1000 EUR

Carne Congelada	20 547,9	19 032,5	13 329,7	13 864,6	8,0	-3,9
Carne Fresca/Refrig.	69 003,5	63 854,9	13 212,6	14 312,6	8,1	-7,7
Outros Suínos Vivos	41 429,4	44 439,7	13 785,7	18 525,3	-6,8	-25,6
Suíños Rep. Raça Pura	232,8	99,8	442,3	86,8	133,3	409,6
Miudezas	1 137,9	1 135,1	2 463,3	2 085,4	0,3	18,1
TOTAL	132 351,7	128 562,0	43 233,6	48 874,7	2,9	-11,5

FONTE: INE (dados preliminares)

Para consulta de preços de produtos agrícolas consultar o site:
www.gpp.pt/index.php/sima/sistema-de-informacao-de-mercados-agricolas-sima
 O SIMA no Facebook - <http://www.facebook.com/SIMA.Portugal>

O conhecimento do mercado é a chave do sucesso!

O  disponibiliza informação essencial para os empresários agrícolas e outros agentes tomarem as melhores decisões

Coordenação Central

Gabinete de Planeamento, Políticas e Administração Geral

Direção de Serviços de Estatística

Divisão de Estatística

SISTEMA DE INFORMAÇÃO DE MERCADOS AGRÍCOLAS

Praça do Comércio

1149-010 LISBOA

Tel: 213 234 600

Fax: 213 234 603

E-mail: sima@gpp.pt