

# Newsletter

Informação Semanal – 25-06 a 01-07-2018

As Newsletter do SIMA podem também ser consultadas no facebook em:  
<https://www.facebook.com/SIMA.Portugal>

## Bovinos

### CONJUNTURA SEMANAL

Na semana em análise as cotações médias nacionais dos novilhos e novilhas de 12-18 meses, de raça Turina e cruzado de Charolês, mantiveram-se estáveis em relação à semana anterior.

Na região Entre Douro e Minho a oferta e a procura de bovinos foram médias e equilibradas. Nas duas áreas de mercado desta região, Entre Douro e Minho e Ribadouro, as cotações mantiveram-se estáveis em relação à semana anterior.

Na Beira Litoral a oferta e a procura de bovinos foi fraca nas três áreas de mercado, Aveiro, Coimbra e Viseu. Verificou-se estabilidade generalizada das cotações em todas as áreas de mercado e categorias.

Na Beira Interior a oferta de bovinos foi relativamente abundante na área de mercado de Castelo Branco e média na Guarda, tendo a procura sido média em ambas; as cotações mantiveram-se estáveis face à semana anterior.

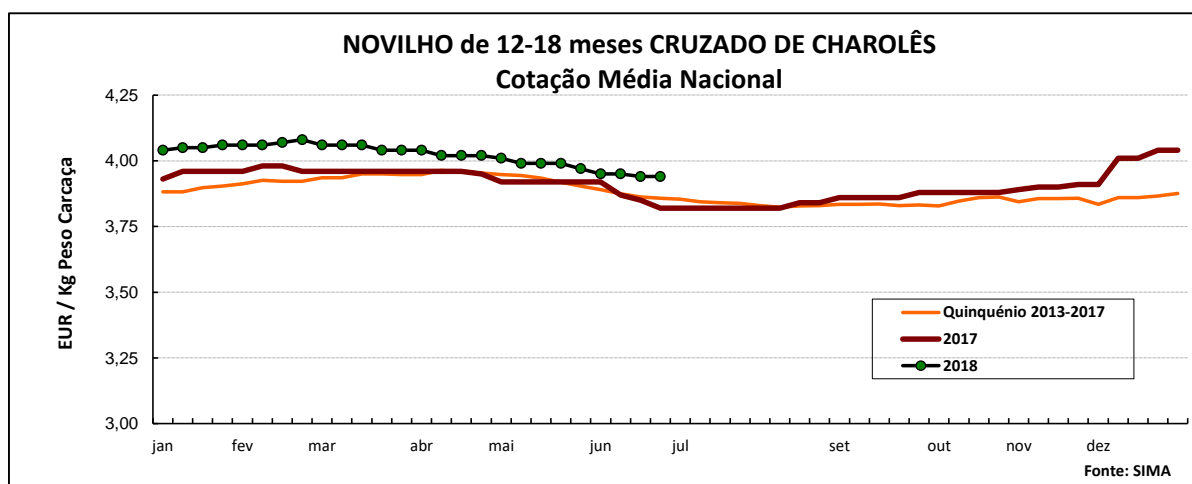
No Ribatejo e Oeste, na área de mercado do Ribatejo, a oferta e a procura de bovinos foram médias e houve também manutenção das cotações em relação à semana anterior.

No Alentejo a oferta e a procura de bovinos foram médias nas áreas de mercado do Alentejo Norte, Alentejo Litoral, Estremoz e Beja. Em Évora a oferta foi abundante e a procura animada e em Elvas a oferta foi média e a procura igualmente animada.

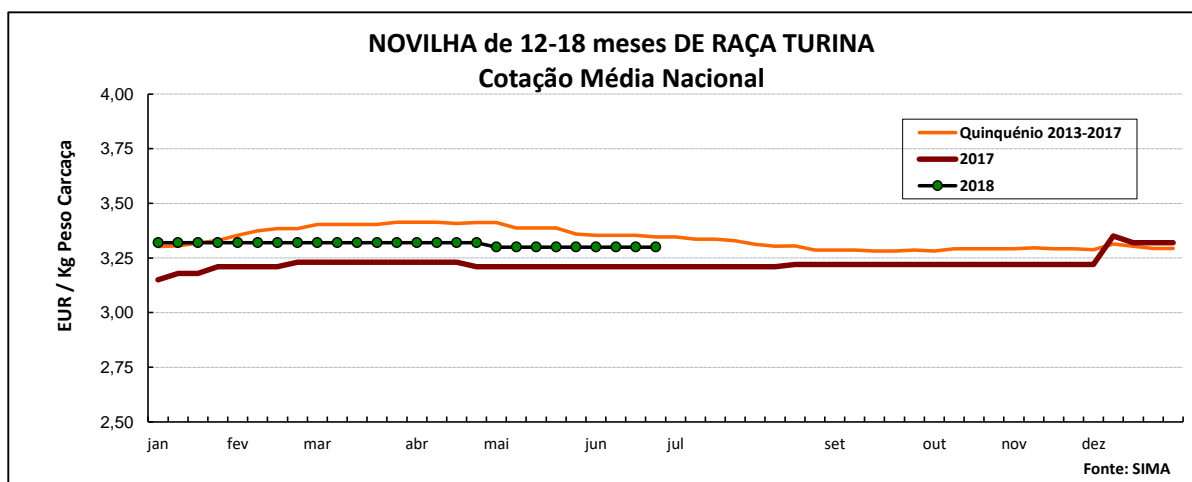
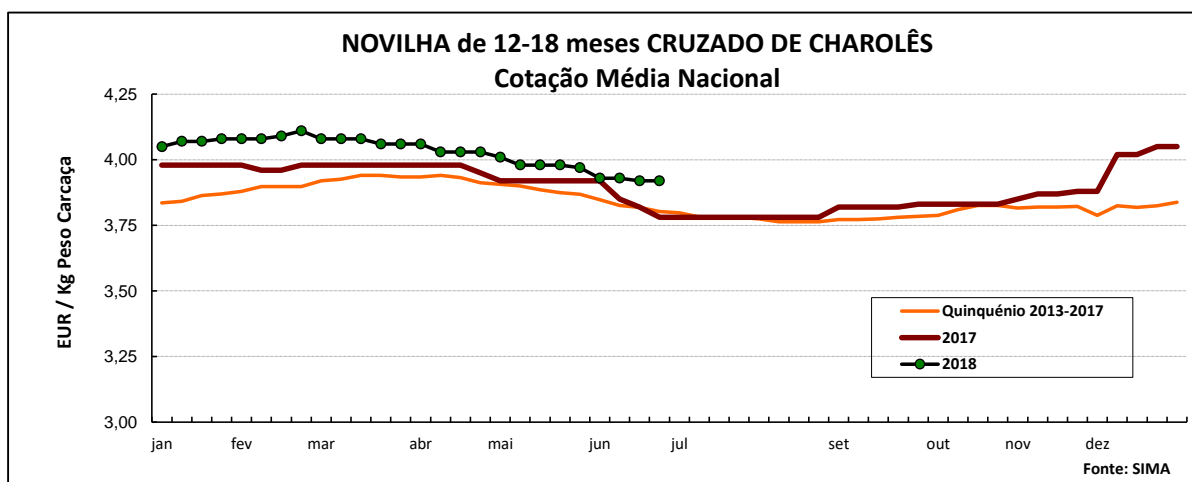
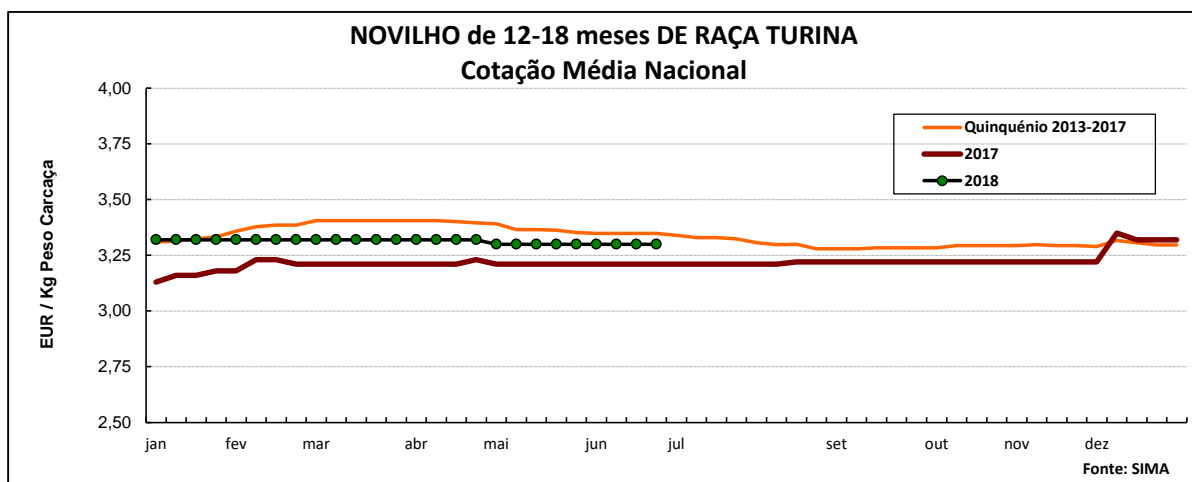
A tendência da Bolsa do Bovino foi de manutenção de cotações em todas as categorias.

### COTAÇÕES MÉDIAS NACIONAIS - SEMANAIS

PRODUTO	MÉDIA DA SEMANA	VARIACÃO PERCENTUAL		
	EUR / Kg P.Carçaça	Semana Anterior	Semana Homóloga do ano anterior	Semana Homóloga do Quinquénio 2013-2017
Novilho 12-18 meses cruz.Charolês	<b>3,94</b>	0,0	3,1	2,1
Novilho 12-18 meses Turina	<b>3,30</b>	0,0	2,8	-1,5
Novilha 12-18 meses cruz.Charolês	<b>3,92</b>	0,0	3,7	3,2
Novilha 12-18 meses Turina	<b>3,30</b>	0,0	2,8	-1,5



## Bovinos



### COTAÇÕES MÉDIAS NACIONAIS - MENSAIS

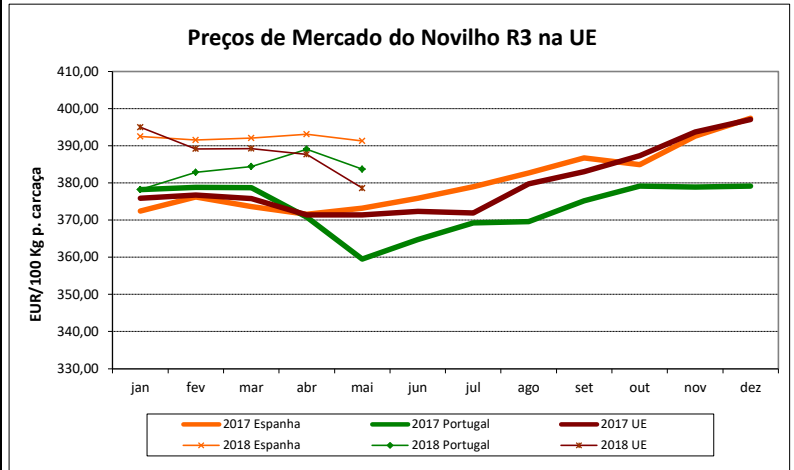
Produto	maio 2018 (EUR / Kg P.Carcaça)	Variação Percentual		
		abril 2018	maio 2017	maio Quinquénio 2013-2017
Novilho 12-18 meses cruz.Charolês	<b>3,99</b>	-0,9	1,8	1,5
Novilho 12-18 meses Turina	<b>3,30</b>	-0,6	2,8	-2,0
Novilha 12-18 meses cruz.Charolês	<b>3,98</b>	-1,4	1,5	2,4
Novilha 12-18 meses Turina	<b>3,30</b>	-0,6	2,8	-2,6

## Bovinos

### PREÇOS MÉDIOS DE MERCADO NA U.E.

#### I - NOVILHO R3 (BOI R3 na Irlanda e R.Unido)

PAÍSES	EURO / 100 Kg Peso Carçaça		VAR % Sem. Ant.
	SEMANA DE 18/06 a 24/06/2018	SEMANA DE 11/06 a 17/06/2018	
Bélgica	300,80	300,80	0,0
Bulgária			
República Checa	343,05	343,54	-0,1
Dinamarca	362,59	366,46	-1,1
Alemanha	379,68	380,27	-0,2
Estónia			
Irlanda *	406,88	409,38	-0,6
Grécia	420,00	409,30	2,6
Espanha	386,29	388,66	-0,6
França	366,00	368,00	-0,5
Croácia	355,52	356,04	-0,1
Itália	386,55	378,23	2,2
Chipre			
Letónia		318,56	
Lituânia	318,62	317,48	0,4
Luxemburgo	358,29	356,13	0,6
Hungria			
Malta	333,27	333,27	0,0
Países Baixos	358,00	350,00	2,3
Áustria	373,88	372,14	0,5
Polónia	333,60	336,59	-0,9
Portugal	385,50	386,70	-0,3
Roménia	308,21	293,63	5,0
Eslovénia	350,64	350,24	0,1
Eslováquia	344,45	342,81	0,5
Finlândia	394,25	388,30	1,5
Suécia	418,21	440,70	-5,1
Reino Unido *	429,21	429,22	0,0
<b>U.E.</b>	<b>375,40</b>	<b>377,41</b>	<b>-0,5</b>



## II. OUTROS BOVINOS

### A. VITELOS MACHOS de 8 DIAS a 4 SEMANAS

#### A.1. VITELOS MACHOS DE RECRIA TIPO LEITEIRO

PAÍSES	EUR / Cabeça		VAR % Sem. Ant.
	SEMANA DE 18/06 a 24/06/2018	SEMANA DE 11/06 a 17/06/2018	
Bélgica	133,42	133,42	0,0
Dinamarca	114,07	114,10	0,0
Alemanha	136,41	144,28	-5,5
Irlanda	168,48	167,22	0,8
Espanha	144,53	144,50	0,0
França	127,00	127,00	0,0
Itália	160,68	157,68	1,9
Países Baixos	145,00	157,00	-7,6
Áustria	104,04	107,76	-3,5
Polónia	148,81	148,13	0,5
Portugal			
Roménia	100,02	100,02	0,0
Reino Unido	72,10	80,62	-10,6
<b>U.E.</b>	<b>133,90</b>	<b>137,17</b>	<b>-2,4</b>

#### A.2. VITELOS MACHOS DE RECRIA PARA CARNE

PAÍSES	EUR / Cabeça		VAR % Sem. Ant.
	SEMANA DE 18/06 a 24/06/2018	SEMANA DE 11/06 a 17/06/2018	
Bélgica	350,28	340,56	2,9
Dinamarca			
Alemanha	193,20	199,30	-3,1
Irlanda	228,31	223,16	2,3
Espanha	198,90	185,50	7,2
França	267,00	265,00	0,8
Itália	289,56	286,87	0,9
Países Baixos	247,00	258,00	-4,3
Áustria	330,34	329,54	0,2
Polónia	198,02	200,11	-1,0
Portugal	78,49	78,49	0,0
Roménia	306,60	339,97	-9,8
Reino Unido	263,60	238,20	10,7
<b>U.E.</b>	<b>243,04</b>	<b>240,65</b>	<b>1,0</b>

## B. BOVINOS PARA CARNE

#### B.1. VITELOS JOVENS PARA CARNE (machos e fêmeas de 6-12 meses)

PAÍSES	EUR / Kg Peso Vivo		VAR %
	SEMANA DE 18/06 a 24/06/2018	SEMANA DE 11/06 a 17/06/2018	
Bélgica	3,90	3,84	1,6
Alemanha	1,95	1,95	0,0
Irlanda	2,37	2,36	0,4
Espanha	2,76	2,75	0,4
França	2,78	2,78	0,0
Itália	2,97	2,97	0,0
Áustria	2,65	2,53	4,7
Polónia	2,46	2,19	12,1
Suécia	2,09	2,20	-5,1
Reino Unido	2,04	2,00	1,9
<b>U.E.</b>	<b>2,43</b>	<b>2,40</b>	<b>1,4</b>

#### B.2. NOVILHOS PARA CARNE (12-24 meses)

PAÍSES	EUR / Kg Peso Vivo		VAR %
	SEMANA DE 18/06 a 24/06/2018	SEMANA DE 11/06 a 17/06/2018	
Bélgica	3,60	3,54	1,7
Alemanha			
Irlanda	1,98	2,06	-3,9
Espanha			
França	2,47	2,44	1,2
Itália	2,84	2,84	0,0
Áustria	1,98	2,10	-5,7
Polónia			
Suécia	1,97	2,01	-2,0
Reino Unido	2,11	2,16	-2,4
<b>U.E.</b>	<b>2,31</b>	<b>2,34</b>	<b>-1,3</b>

#### B.3. NOVILHAS PARA CARNE (12-24 meses)

PAÍSES	EUR / Kg Peso Vivo		VAR %
	SEMANA DE 18/06 a 24/06/2018	SEMANA DE 11/06 a 17/06/2018	
Bélgica	2,36	2,36	0,0
Irlanda	2,08	2,13	-2,3
França	2,42	2,40	0,8
Itália	2,93	2,94	-0,3
Áustria	1,75	1,72	1,7
Suécia	2,04	1,88	8,1
Reino Unido	2,10	2,14	-1,9
<b>U.E.</b>	<b>2,33</b>	<b>2,34</b>	<b>-0,1</b>

## C. VITELOS ABATIDOS COM IDADE INFERIOR A 8 MESES

PAÍSES	EUR / 100 Kg Peso Carçaça		VAR %
	SEMANA DE 18/06 a 24/06/2018	SEMANA DE 11/06 a 17/06/2018	
Bélgica	541,50	541,50	0,0
Alemanha	423,00	430,00	-1,6
França	556,00	560,00	-0,7
Itália	466,00	468,00	-0,4
Países Baixos	421,95	426,95	-1,2
<b>U.E.</b>	<b>483,23</b>	<b>487,15</b>	<b>-0,8</b>

Fonte: Comissão Europeia - Regulamento de Execução (UE) 2017/1185

## Bovinos

### PREÇOS MÉDIOS DE BOVINOS segundo a Grelha Comunitária de Classificação de Carcaças Semana de 18/06 a 24/06/2018

EUR / Kg peso carcaça

(de acordo com o Reg (CE) nº 1249/2008 e Reg de execução (UE) nº 148/2014)	REGIÕES					Preço médio CONTINENTE	Preço médio PORTUGAL
	Norte	Centro	L.Vale Tejo	Alentejo	Açores		
Vitelão U2	4,10		4,04	4,13	3,11	4,07	4,04
Vitelão U3			3,97	4,06		3,97	3,97
Vitelão R2	3,99	4,01	3,96		2,93	3,98	3,66
Vitelão R3	3,99	3,95	3,93	3,95	2,94	3,97	3,89
Vitelão O2	3,80	3,90	3,90		2,86	3,83	3,30
Vitelão O3	3,73	3,89	3,87		2,85	3,76	3,67
Novilho U2	4,05	4,01	4,05	4,02	3,37	4,05	4,03
Novilho U3	4,02	3,95	4,02	3,98	3,20	4,02	4,00
Novilho R2	3,99	3,96	4,00	3,96	3,19	3,99	3,82
Novilho R3	3,97	3,90	3,96	3,86	3,13	3,96	3,86
Novilho O2	3,78	3,88	3,93	3,72	2,91	3,82	3,39
Novilho O3	3,74	3,71	3,92	3,65	2,87	3,79	3,64
Macho n.castr.>2anos - R3	2,80	2,75	3,68		2,15		2,89
Boi U2							
Boi U3							
Boi U4							
Boi R3							
Boi R4							
Boi O3	3,50						3,50
Boi O4							
Vaca R3	2,79	2,60	1,98	1,94	2,45	2,63	2,60
Vaca R4	2,77	2,70	3,50		2,29	2,83	2,77
Vaca O2	2,49	2,50		1,92	2,04	2,45	2,26
Vaca O3	2,46	2,73		1,80	2,05	2,46	2,29
Vaca O4	2,34				2,05	2,34	2,30
Vaca P2	2,28	2,50	1,85	1,69	1,93	2,23	2,09
Vaca P3	2,24				1,83	2,24	2,16
Novilha U2	4,04	3,97	3,95	3,98		3,97	3,97
Novilha U3	3,99	3,92	3,95		3,35	3,97	3,95
Novilha R2	3,97	3,91	3,96	3,89	3,01	3,95	3,92
Novilha R3	3,96	3,94	3,95	3,90	2,98	3,95	3,83
Novilha R4	3,95		3,93			3,93	3,93
Novilha O2	3,71	3,91	3,87	3,77	2,94	3,79	3,64
Novilha O3	3,67	3,89	3,83		2,75	3,72	3,53
Novilha O4	3,60	4,06				3,61	3,61

FORNTE: GPP / SIMA

### ÍNDICE DE PREÇOS DE PRODUTOS AGRÍCOLAS NO PRODUTOR (Base 2010)

(Continente)	maio 2018	abril 2018	maio 2017
Bovinos	115,50	116,00	112,10

Var. % Mês ant.	Var. % Mês ano ant.
-0,4	3,0

FORNTE: INE

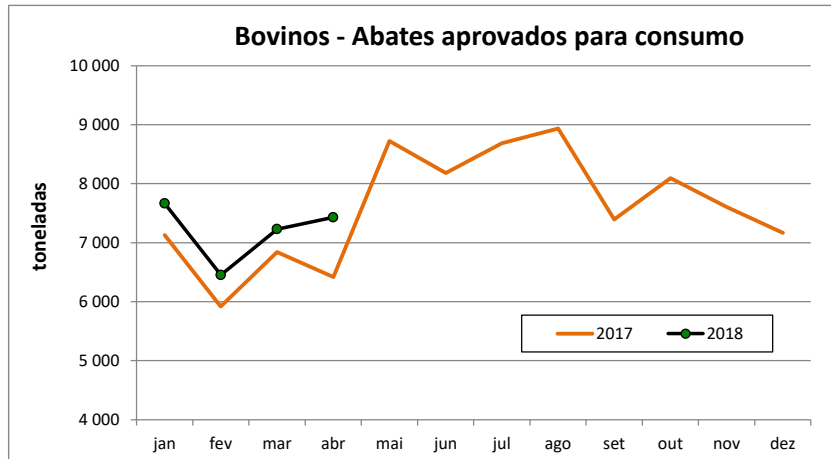
### ABATES APROVADOS PARA CONSUMO - janeiro a abril

(Portugal)	Cabeças		tonelada	
	2018	2017	2018	2017
Vitela - V	13 369	12 862	1 871	1 799
Vitelão - Z	27 452	26 467	5 051	4 872
Novilhos	37 370	35 257	11 771	10 916
Bois	320	385	105	119
Vacas	22 848	19 687	6 189	5 368
Novilhas	16 486	14 319	3 796	3 229
<b>TOTAL</b>	<b>117 845</b>	<b>108 977</b>	<b>28 783</b>	<b>26 302</b>

Var.Cabeças (%) Acum.ano ant.	Var.toneladas (%) Acum.ano ant.
3,9	4,0
3,7	3,7
6,0	7,8
-16,9	-11,7
16,1	15,3
15,1	17,6
8,1	9,4

FORNTE: INE (dados provisórios)

## Bovinos



### COMÉRCIO INTERNACIONAL - janeiro a abril

ENTRADAS		SAÍDAS		Var. % Entradas 2018/2017	Var. % Saídas 2018/2017
2018	2017	2018	2017		

#### Cabeças

Outros Bovinos Vivos	239	78	39 576	28 592	206,4	38,4
Bov. Rep. Raça Pura	233	120	501	998	94,2	-49,8
<b>TOTAL</b>	<b>472</b>	<b>198</b>	<b>40 077</b>	<b>29 590</b>	<b>138,4</b>	<b>35,4</b>

#### tonelada

Carne Congelada	5 144,3	4 427,3	534,3	235,5	16,2	126,9
Carne Fresca/Refrig.	30 616,9	27 819,9	3 461,9	2 301,9	10,1	50,4
Outros Bovinos Vivos	109,3	39,1	13 463,4	9 328,8	179,3	44,3
Bov. Rep. Raça Pura	74,3	52,1	259,4	456,7	42,6	-43,2
Miudezas	847,1	679,1	111,7	81,8	24,7	36,4
<b>TOTAL</b>	<b>36 791,9</b>	<b>33 017,5</b>	<b>17 830,7</b>	<b>12 404,7</b>	<b>11,4</b>	<b>43,7</b>

#### 1000 EUR

Carne Congelada	22 421,2	19 503,8	3 389,3	1 285,9	15,0	163,6
Carne Fresca/Refrig.	142 534,1	126 472,0	10 366,9	5 865,8	12,7	76,7
Outros Bovinos Vivos	373,9	92,5	34 778,8	25 402,4	304,2	36,9
Bov. Rep. Raça Pura	566,2	160,7	368,8	793,0	252,4	-53,5
Miudezas	1 973,6	1 674,5	145,4	128,6	17,9	13,1
<b>TOTAL</b>	<b>167 869,0</b>	<b>147 903,4</b>	<b>49 049,2</b>	<b>33 475,7</b>	<b>13,5</b>	<b>46,5</b>

FONTE: INE (dados preliminares)

Para consulta de preços de produtos agrícolas consultar o site:  
[www.gpp.pt/index.php/sima/sistema-de-informacao-de-mercados-agricolas-sima](http://www.gpp.pt/index.php/sima/sistema-de-informacao-de-mercados-agricolas-sima)  
 O SIMA no Facebook - <http://www.facebook.com/SIMA.Portugal>

#### Coordenação Central

Gabinete de Planeamento, Políticas e Administração Geral  
 Direção de Serviços de Estatística  
 Divisão de Estatística  
 SISTEMA DE INFORMAÇÃO DE MERCADOS AGRÍCOLAS  
 Praça do Comércio  
 1149-010 LISBOA

Tel: 213 234 600  
 Fax: 213 234 603  
 E-mail: [sima@gpp.pt](mailto:sima@gpp.pt)

O conhecimento do mercado é a chave do sucesso!

O disponibiliza informação essencial para os empresários agrícolas e outros agentes tomarem as melhores decisões