# Newsletter

**Informação Semanal – 18-06 a 24-06-2018**

As Newsletter do SIMA podem também ser consultadas no facebook em: https://www.facebook.com/SIMA.Portugal

## Ovinos e Caprinos

## CONJUNTURA SEMANAL - OVINOS

Na semana em análise deu-se um ligeiro decréscimo da cotação média nacional dos borregos de >28 Kg em relação à semana anterior, -8 cêntimos / Kg; estabilidade dos animais de >12 Kg e de 22-28 Kg.
Na Beira Interior a oferta de borrego foi relativamente fraca na área de mercado da Cova da Beira, média na Guarda e relativamente abundante em Castelo Branco; a procura foi média nas três áreas acima referidas. Estabilidade generalizada das cotações dos borregos de <12 Kg em relação à semana anterior.
Na Beira Litoral a oferta de borrego foi muito fraca nas duas áreas de mercado, Coimbra e Viseu; a procura foi muito fraca em Coimbra e fraca em Viseu. Esta semana as cotações dos borregos de <12 mantiveram-se estáveis.
No Ribatejo e Oeste, na área de mercado do Ribatejo, a oferta de borrego foi média e a procura foi relativamente fraca. Completa estabilidade de cotações.
No Alentejo a oferta de borrego foi fraca em Beja, relativamente fraca em Évora e Alentejo Norte e média em Estremoz, Alentejo Litoral e Elvas; a procura foi média em Elvas e Alentejo Litoral, relativamente animada em Évora, Beja e Alentejo Norte e animada em Estremoz. Descida de cotações dos borregos de 22-28 Kg e de >28 Kg no Alentejo Litoral (-30 cêntimos / Kg) e subida dos borregos de <12 e de 13-21 Kg no Alentejo Norte (+10 cêntimos / Kg),
Em Trás-os-Montes a oferta de borrego foi relativamente fraca e a procura foi média. A procura aumentou nas últimas semanas, com a aproximação do São João. Estabilidade de cotações dos borregos de <12 Kg e de 13-21 Kg nas três áreas de mercado analisadas, Alto Tâmega, Terra Fria e Terra Quente .

## COTAÇÕES MÉDIAS NACIONAIS - SEMANAIS

| PRODUTO | MÉDIA DA SEMANA | VARIAÇÃO PERCENTUAL | | |
|---|---|---|---|---|
| | EUR / Kg Peso Vivo | Semana Anterior | Semana Homóloga do ano anterior | Semana Homóloga do Quinquénio 2013-2017 |
| **Borrego de < 12 Kg** | **3,50** | 0,0 | -2,8 | -2,2 |
| **Borrego de 22-28 Kg** | **2,62** | 0,0 | 25,4 | 22,4 |
| **Borrego de > 28 Kg** | **2,41** | -3,2 | 18,7 | 21,1 |

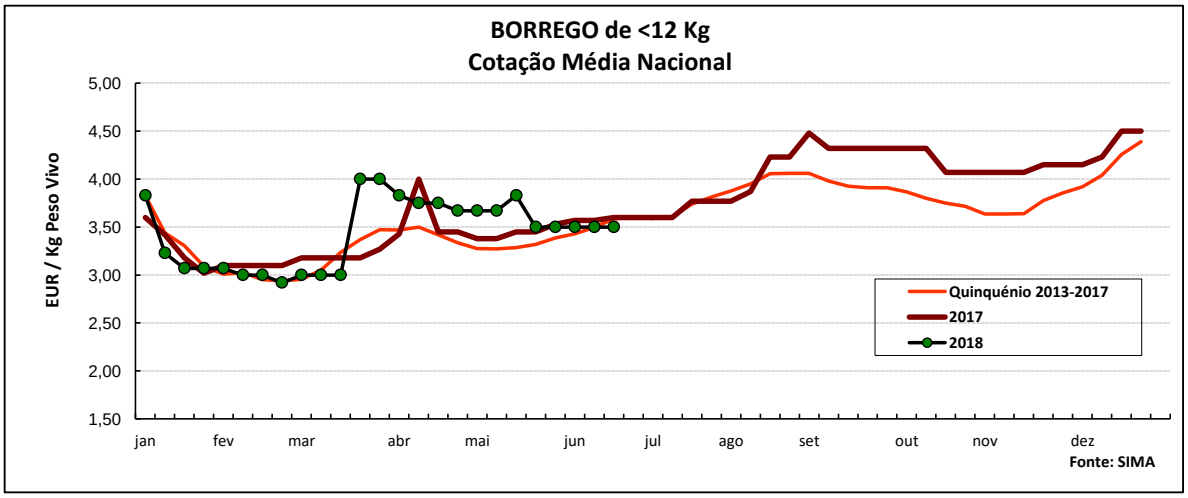

# Ovinos e Caprinos

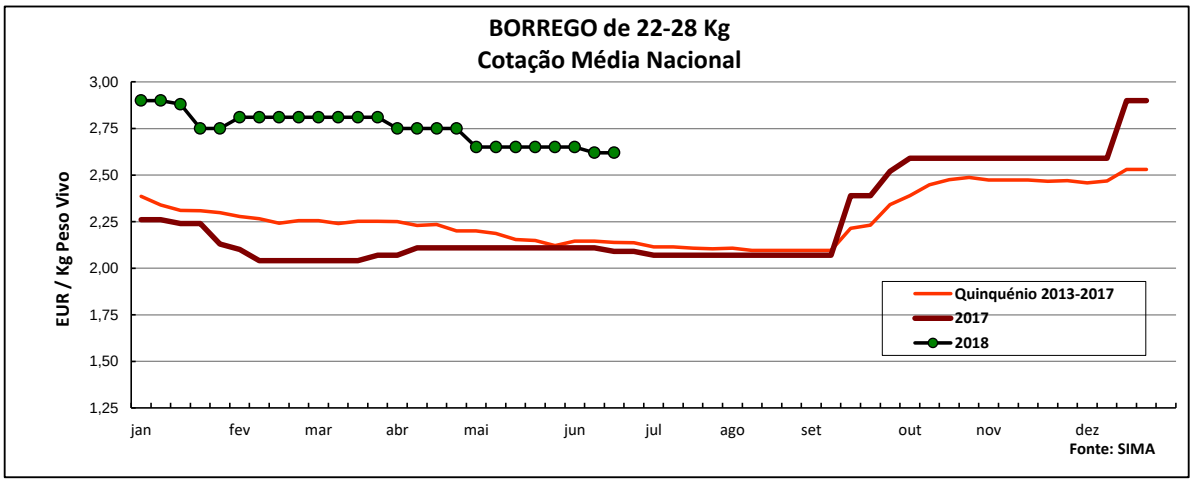


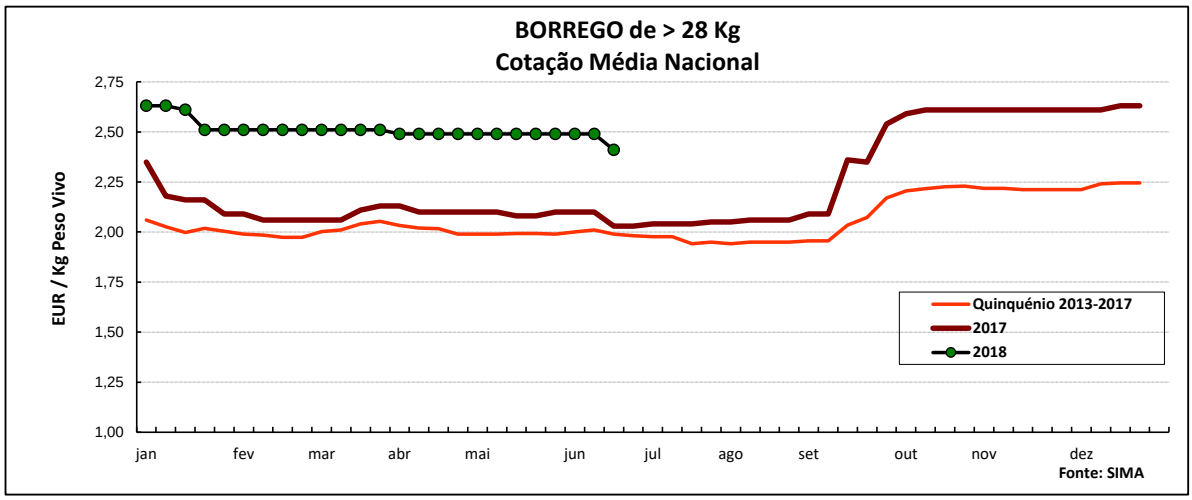


## COTAÇÕES MÉDIAS NACIONAIS - MENSAIS

| Produto | maio 2018 (EUR / Kg Peso Vivo) | Variação Percentual | | |
|---|---|---|---|---|
| | | abril 2018 | maio 2017 | maio Quinquénio 2013-2017 |
| **Borrego de < 12 Kg** | **3,63** | -3,1 | 6,4 | 10,2 |
| **Borrego de 22-28 Kg** | **2,65** | -3,6 | 25,6 | 22,9 |
| **Borrego de > 28 Kg** | **2,49** | 0,0 | 19,1 | 25,3 |

## Ovinos e Caprinos

### CONJUNTURA SEMANAL - CAPRINOS

Na semana em análise a cotação média dos cabritos de <10 Kg manteve-se estável em relação à semana anterior nas três regiões analisadas, Beira Interior, Beira Litoral e Trás-os-Montes.
Na Beira Interior a oferta de cabrito foi fraca na área de mercado da Cova da Beira, relativamente fraca na Sertã e média na Guarda; a procura foi média nas três áreas analisadas. Subida das cotações mín. (+25 cêntimos / Kg) e máx. (+50 cêntimos / Kg) dos cabritos de <10 Kg na Sertã, que se ficou a dever a um aumento da procura.
Na Beira Litoral a oferta de cabrito foi muito fraca nas duas áreas de mercado, Coimbra e Viseu; a procura foi muito fraca em Coimbra e fraca em Viseu. Estabilidade de cotações dos cabritos de <10 Kg nas duas áreas.
Em Trás-os-Montes a oferta de cabrito foi relativamente fraca e a procura foi média. A procura aumentou nas últimas semanas, com o aproximar do São João. No entanto, esta semana as cotações dos cabritos de <10 Kg pautaram-se pela estabilidade nas três áreas de mercado analisadas, Alto Tâmega, Terra Fria e Terra Quente.
No Ribatejo e Oeste, na área de mercado do Ribatejo, a oferta e a procura de cabrito foram relativamente fracas. Estabilidade generalizada de cotações.
No Alentejo a oferta de cabrito foi relativamente fraca na área de mercado do Alentejo Norte e fraca em Estremoz; a procura foi fraca no Alentejo Norte e média em Estremoz. Estabilidade de cotações dos cabritos de <10 Kg e de >10 Kg.

### COTAÇÕES MÉDIAS REGIONAIS - SEMANAIS

| Cabrito < 10 Kg | MÉDIA DA SEMANA | VARIAÇÃO PERCENTUAL | | |
|---|---|---|---|---|
| | EUR / Kg Peso Vivo | Semana Anterior | Semana Homóloga do ano anterior | Semana Homóloga do Quinquénio 2013-2017 |
| **Beira Interior** | **4,03** | 0,0 | 5,2 | 1,3 |
| **Beira Litoral** | **4,00** | 0,0 | 0,0 | 6,7 |
| **Trás-os-Montes** | **5,75** | 0,0 | 21,1 | 20,8 |

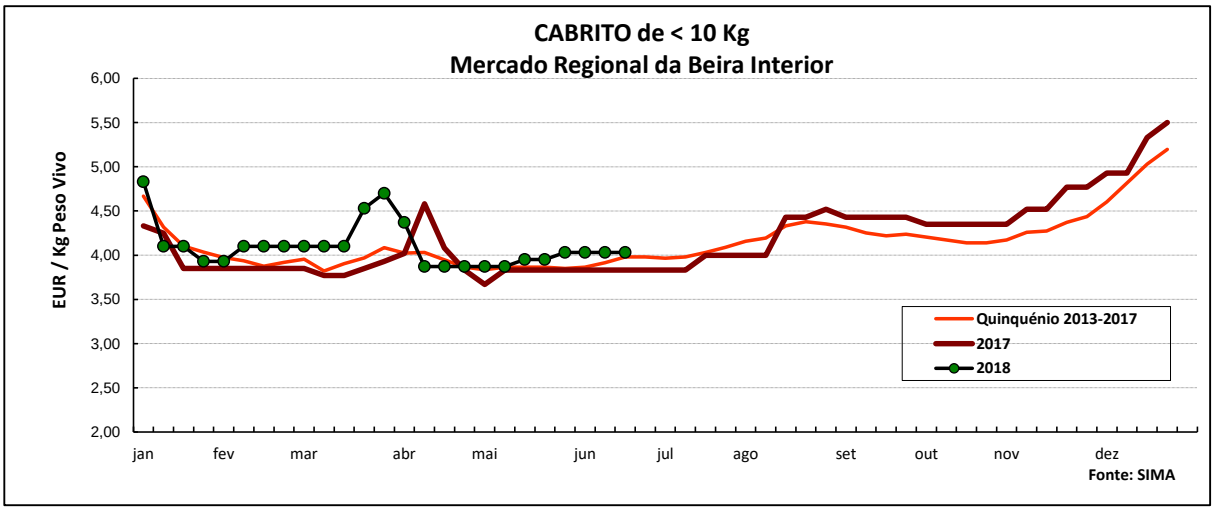

# Ovinos e Caprinos

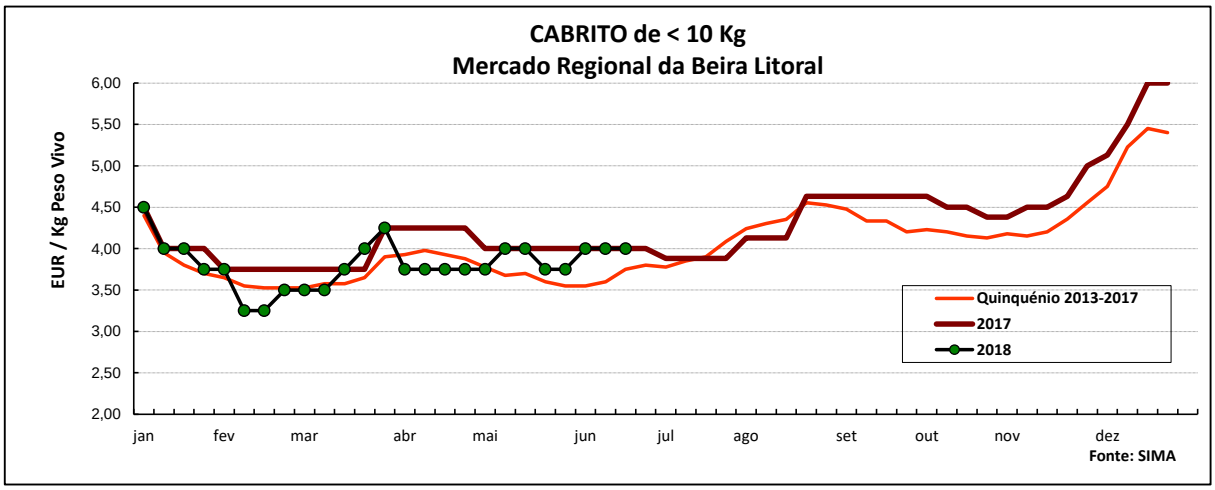


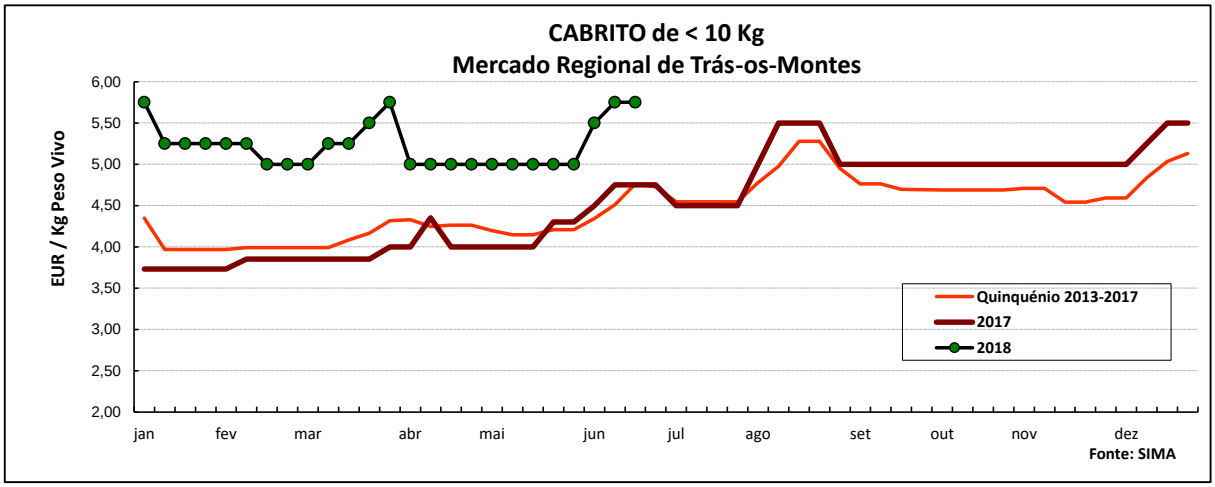


## COTAÇÕES MÉDIAS REGIONAIS - MENSAIS

| Cabrito < 10 Kg | maio 2018 (EUR / Kg Peso Vivo) | Variação Percentual | | |
|---|---|---|---|---|
| | | abril 2018 | maio 2017 | maio Quinquénio 2013-2017 |
| **Beira Interior** | **3,93** | -1,5 | 3,8 | 2,1 |
| **Beira Litoral** | **3,85** | 2,7 | -3,8 | 5,4 |
| **Trás-os-Montes** | **5,00** | 0,0 | 22,7 | 19,9 |

# Ovinos e Caprinos

## *PREÇOS MÉDIOS DE MERCADO NA U.E.*

### 1. BORREGOS PESADOS

| PAÍSES | *EUR / 100 Kg Peso Carcaça* | | VAR.% Sem. Ant. |
|---|---|---|---|
| | SEMANA DE 11/06 a 17/06/2018 | SEMANA DE 04/06 a 10/06/2018 | |
| **Bélgica** | 590,00 | 601,30 | -1,9 |
| **Dinamarca** | 550,75 | 546,74 | 0,7 |
| **Alemanha** | 595,36 | 608,81 | -2,2 |
| **Estónia** | 403,00 | | |
| **Espanha** | 510,74 | 510,75 | 0,0 |
| **França** | 624,00 | 627,00 | -0,5 |
| **Croácia** | 542,16 | 589,09 | -8,0 |
| **Irlanda** | 532,46 | 529,13 | 0,6 |
| **Itália** | 473,00 | 473,00 | 0,0 |
| **Chipre** | | 457,00 | |
| **Letónia** | 357,58 | 337,64 | 5,9 |
| **Hungria** | 444,41 | | |
| **Países Baixos** | 502,07 | 636,82 | -21,2 |
| **Áustria** | 554,00 | 568,00 | -2,5 |
| **Polónia** | | 368,07 | |
| **Roménia** | 234,40 | 229,76 | 2,0 |
| **Finlândia** | 371,37 | 371,37 | 0,0 |
| **Suécia** | | 535,83 | |
| **Reino Unido** | 612,32 | 620,66 | -1,3 |
| **U.E.** | 584,90 | 593,41 | -1,4 |

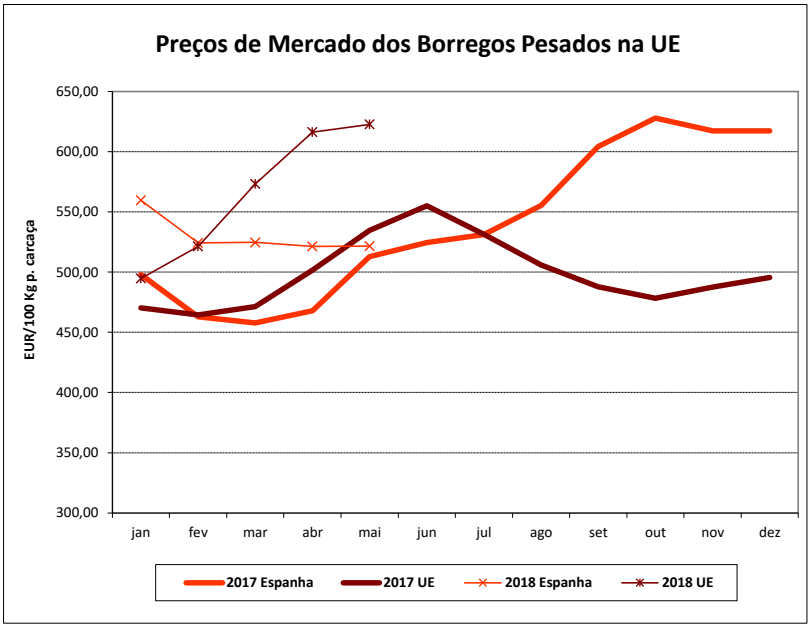


### 2. BORREGOS LEVES

| | | | |
|---|---|---|---|
| **Bulgária** | 624,62 | 624,55 | 0,0 |
| **Estónia** | | | |
| **Grécia** | | | |
| **Espanha** | 556,85 | 556,85 | 0,0 |
| **Croácia** | 581,80 | 537,71 | 8,2 |
| **Itália** | 481,00 | 481,00 | 0,0 |
| | 444,00 | | |
| **Letónia** | 426,11 | 380,53 | 12,0 |
| **Hungria** | 506,81 | 508,23 | -0,3 |
| **Polónia** | | 415,56 | |
| **Portugal** | 524,00 | 530,00 | -1,1 |
| **Roménia** | | 356,23 | |
| **Eslovénia** | 541,85 | 523,00 | 3,6 |
| **Eslováquia** | | | |
| **Suécia** | | | |
| **U.E.** | 502,82 | 502,83 | 0,0 |

Fonte: Comissão Europeia - Regulamento de Execução (UE) 2017/1185

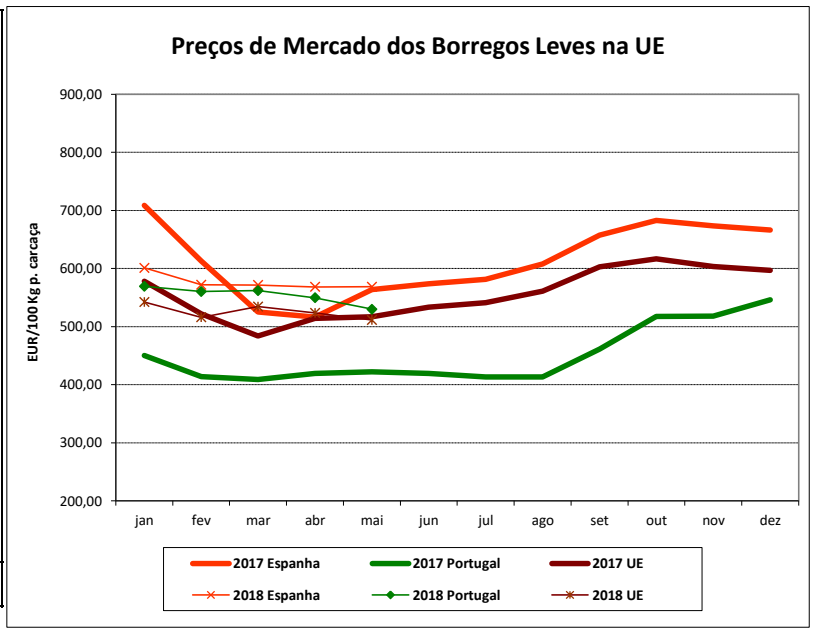

# Ovinos e Caprinos

## COMÉRCIO INTERNACIONAL - janeiro a abril

| | ENTRADAS | | SAÍDAS | | Var. % | Var. % |
|---|---|---|---|---|---|---|
| | 2018 | 2017 | 2018 | 2017 | ENTRADAS 18/17 | SAÍDAS 18/17 |
| | | | | | | **Cabeças** |
| **Outros Ovinos Vivos** | 78 049 | 68 202 | 118 140 | 42 325 | 14,4 | 179,1 |
| **Ovinos Rep.Raça Pura** | | | | | | |
| **Caprinos Rep.Raça Pura** | | | | | | |
| **Outros Caprinos Vivos** | | | | | | |
| | | | | | | **tonelada** |
| **Carne Ovino Congelada** | 960,5 | 812,6 | 41,5 | 77,4 | 18,2 | -46,4 |
| **Carne Ovino Fresca/Refrig.** | 1 614,9 | 891,1 | 181,8 | 151,4 | 81,2 | 20,1 |
| **Outros Ovinos Vivos** | 1 621,9 | 1 557,0 | 4 249,4 | 1 810,8 | 4,2 | 134,7 |
| **Ovinos Rep.Raça Pura** | | | | | | |
| **Miudezas Ovino/Cap.** | 15,2 | 23,5 | 18,8 | 30,0 | -35,4 | -37,5 |
| **Carne Caprino Congelada** | 214,8 | 176,0 | 6,6 | 3,0 | 22,1 | 121,7 |
| **Carne Caprino Fres/Refrig.** | 454,4 | 311,9 | 1,5 | 1,6 | 45,7 | -2,3 |
| **Caprinos Rep.Raça Pura** | | | | | | |
| **Outros Caprinos Vivos** | | | | | | |
| **TOTAL - Ovinos** | 4 212,5 | 3 284,3 | 4 491,4 | 2 069,6 | 28,3 | 117,0 |
| **TOTAL - Caprinos** | 669,2 | 487,9 | 8,1 | 4,5 | 37,2 | 79,0 |
| | | | | | | **1000 EUR** |
| **Carne Ovino Congelada** | 5 588,9 | 4 407,7 | 214,6 | 446,5 | 26,8 | -51,9 |
| **Carne Ovino Fresca/Refrig.** | 8 390,9 | 4 355,3 | 946,0 | 452,7 | 92,7 | 109,0 |
| **Outros Ovinos Vivos** | 5 329,4 | 4 350,8 | 15 472,2 | 5 504,5 | 22,5 | 181,1 |
| **Ovinos Rep.Raça Pura** | | | | | | |
| **Miudezas Ovino/Cap.** | 44,1 | 55,1 | 44,5 | 97,9 | -19,9 | -54,5 |
| **Carne Caprino Congelada** | 1 339,1 | 1 069,2 | 44,1 | 23,1 | 25,2 | 91,2 |
| **Carne Caprino Fres/Refrig.** | 2 378,8 | 1 454,8 | 6,2 | 8,2 | 63,5 | -24,4 |
| **Caprinos Rep.Raça Pura** | | | | | | |
| **Outros Caprinos Vivos** | | | | | | |
| **TOTAL - Ovinos** | 19 353,3 | 13 169,0 | 16 677,2 | 6 501,5 | 47,0 | 156,5 |
| **TOTAL - Caprinos** | 3 717,9 | 2 524,0 | 50,3 | 31,3 | 47,3 | 60,8 |

**FONTE: INE (dados preliminares)**

# Ovinos e Caprinos

## ÍNDICE DE PREÇOS DE PRODUTOS AGRÍCOLAS NO PRODUTOR (Base 2010)

**(Continente)**

| | maio 2018 | abril 2018 | maio 2017 | Var. % Mês ant. | Var. % Mês ano ant. |
|---|---|---|---|---|---|
| **Ovinos e Caprinos** | 115,60 | 118,50 | 101,30 | -2,4 | 14,1 |

**FONTE: INE**

## ABATES APROVADOS PARA CONSUMO - janeiro a abril

**(Portugal)**

| | Cabeças | | tonelada | | Var. Cabeças (%) | Var. tonel. (%) |
|---|---|---|---|---|---|---|
| | 2018 | 2017 | 2018 | 2017 | Acum.ano ant. | Acum.ano ant. |
| **Borregos de <10 Kg** | 83 019 | 95 670 | 560,8 | 643,5 | -13,2 | -12,9 |
| **Borregos de >10 Kg** | 175 278 | 183 090 | 2 442,3 | 2 487,7 | -4,3 | -1,8 |
| **Adultos** | 13 091 | 12 997 | 271,2 | 272,0 | 0,7 | -0,3 |
| **TOTAL - Ovinos** | 271 388 | 291 757 | 3 274,2 | 3 403,2 | -7,0 | -3,8 |
| **Cabritos** | 31 698 | 32 366 | 186,1 | 189,2 | -2,1 | -1,6 |
| **Adultos** | 3 148 | 2 971 | 60,4 | 50,6 | 6,0 | 19,4 |
| **TOTAL - Caprinos** | 34 846 | 35 337 | 246,5 | 239,8 | -1,4 | 2,8 |

**FONTE: INE (dados provisórios)**

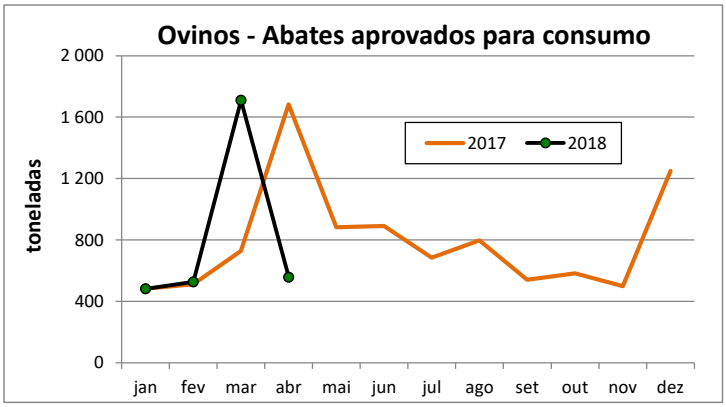


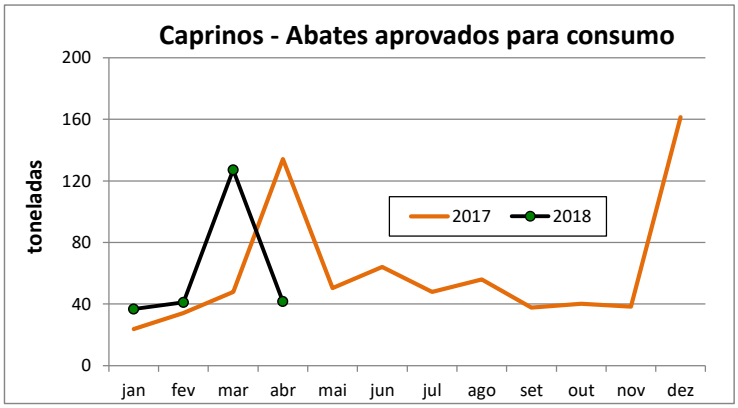


**Para consulta de preços de produtos agrícolas consultar o site:**
**www.gpp.pt/index.php/sima/sistema-de-informacao-de-mercados-agricolas-sima**
**O SIMA no Facebook - http://www.facebook.com/SIMA.Portugal**

O conhecimento do mercado é a chave do sucesso!

O SIMA disponibiliza informação essencial para os empresários agrícolas e outros agentes tomarem as melhores decisões

**Coordenação Central**
Gabinete de Planeamento, Políticas e Administração Geral
Direção de Serviços de Estatística
Divisão de Estatística
SISTEMA DE INFORMAÇÃO DE MERCADOS AGRÍCOLAS
Praça do Comércio
1149-010 LISBOA
Tel: 213 234 600
Fax: 213 234 603
**E-mail: sima@gpp.pt**