Newsletter

Informação Semanal – 11-06 a 17-06-2018

As Newsletter do SIMA podem também ser consultadas no faceou em: https://www.facebook.com/SIMA.Portugal

Suínos

CONJUNTURA SEMANAL

Na semana em análise as cotações médias nacionais do porco classe E e classe S apresentaram um novo acréscimo em relação à semana anterior pela 3ª semana consecutiva, +2 cêntimos / Kg, em ambos os casos. No que se refere aos leitões, a tendência foi de estabilidade, quer para os animais de <12 Kg, quer de 19-25 Kg.

No Entre Douro e Minho a oferta e a procura de suínos para abate foram médias. A concorrência do produto importado continuou forte, principalmente com origem em Espanha. Subida das cotações mín. e máx. (+3 cêntimos / Kg) e +freq. (+2 cêntimos / Kg) do porco classe E e do porco classe S.

Na Beira Litoral a oferta e a procura de suínos para abate foram médias. Mantém-se a entrada de produto oriundo do mercado externo, nomeadamente de Espanha. A oferta e a procura de leitão estiveram equilibradas a um nível baixo. Subida das cotações mín. (+1 cêntimo / Kg) e +freq. (+2 cêntimos / Kg) do porco classe E e do porco classe S e estabilidade dos leitões de <12 Kg.

No Alentejo a oferta e a procura de suínos para abate foram médias. Subida das cotações máx. (+1 cêntimo / Kg) e +freq. (+3 cêntimos / Kg) do porco classe E e do porco classe S e estabilidade dos leitões de <12 Kg e de 19-25 Kg.

Na Beira Interior a oferta e a procura de suínos para abate foram médias e equilibradas. As cotações do porco classe E e classe S subiram de acordo com a Bolsa (+3 cêntimos / Kg).

No Algarve as cotações do porco classe E apresentaram um novo acréscimo (+3 cêntimos / Kg) e os leitões de <12 Kg mantiveram-se estáveis.

COTAÇÕES MÉDIAS NACIONAIS - SEMANAIS

Produto	Unidade de Comercialização	Estádio de Comercialização	MÉDIA DA SEMANA	Variação Percentual		
				Semana anterior	Semana homóloga do ano anterior	Semana homóloga do Quinquénio 2013-2017
Porco classe E (57% *)	EUR / Kg P.C.	Entrada Matadouro	**1,73**	1,2	-10,4	-2,3
Porco classe S	EUR / Kg P.C.	Entrada Matadouro	**1,72**	1,2	-10,9	-3,9
Leitão até 12 Kg	EUR / Kg P.V.	Saída Produção	**3,14**	0,0	-1,3	7,5
Leitão 19 a 25 Kg	EUR / Kg P.V.	Saída Produção	**2,05**	0,0	-10,9	-0,5

* Carne magra em % de peso da carcaça

Nota: A recolha de cotações do porco classe S iniciou-se em janeiro de 2016, pelo que os cálculos são feitos para o biénio 2016-2017

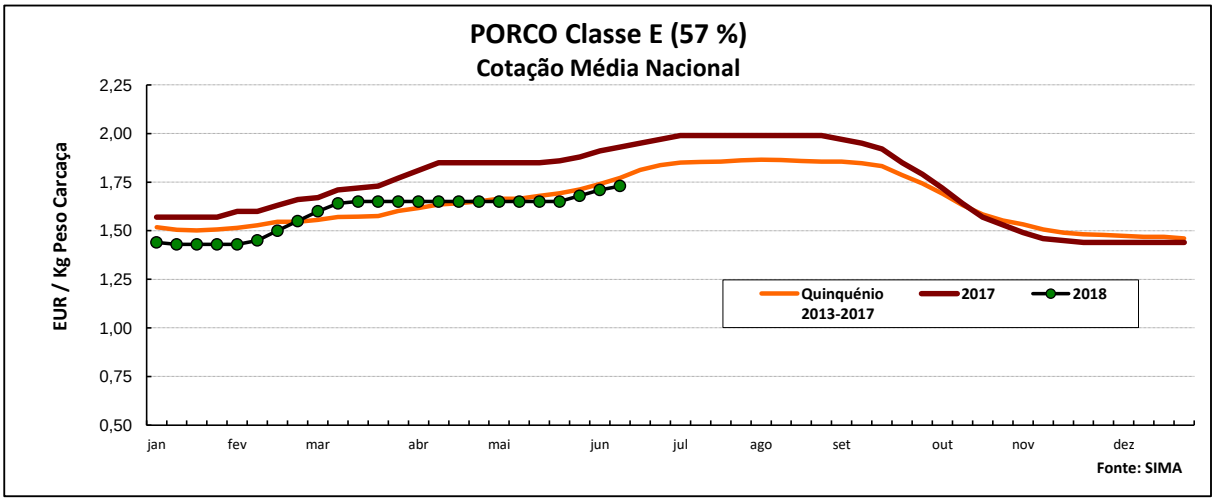

Suínos

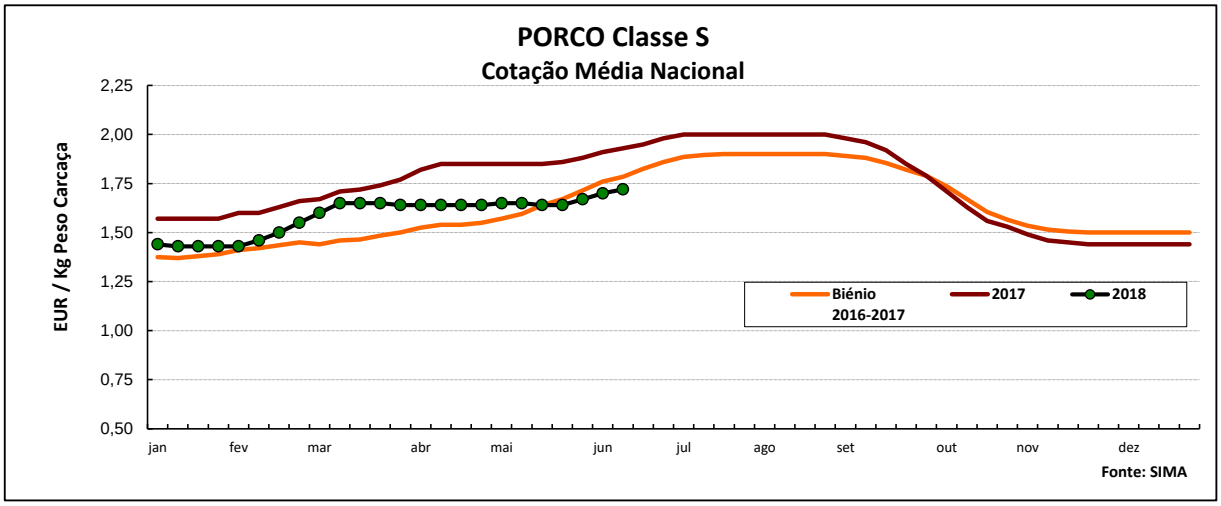

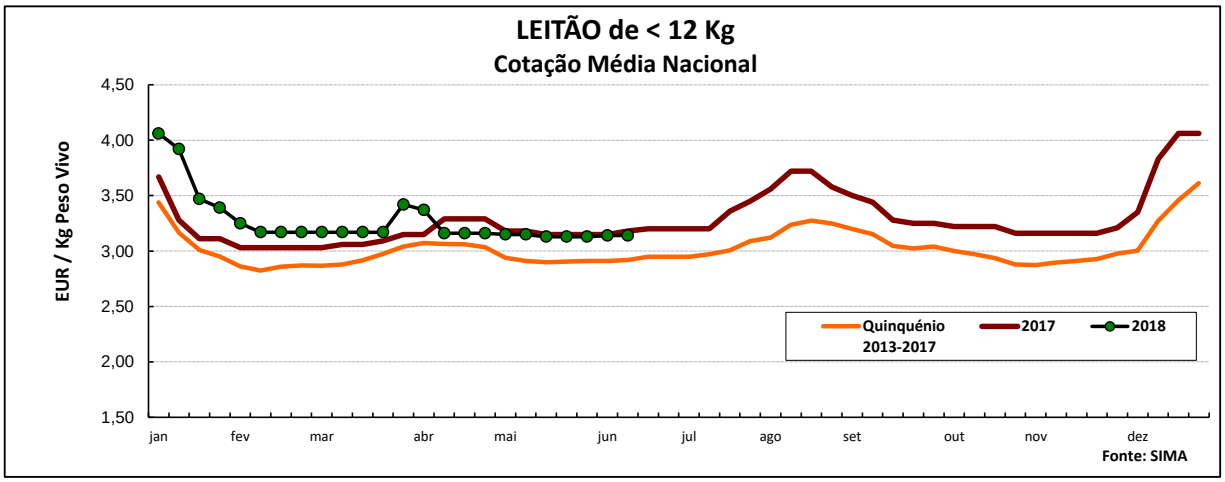

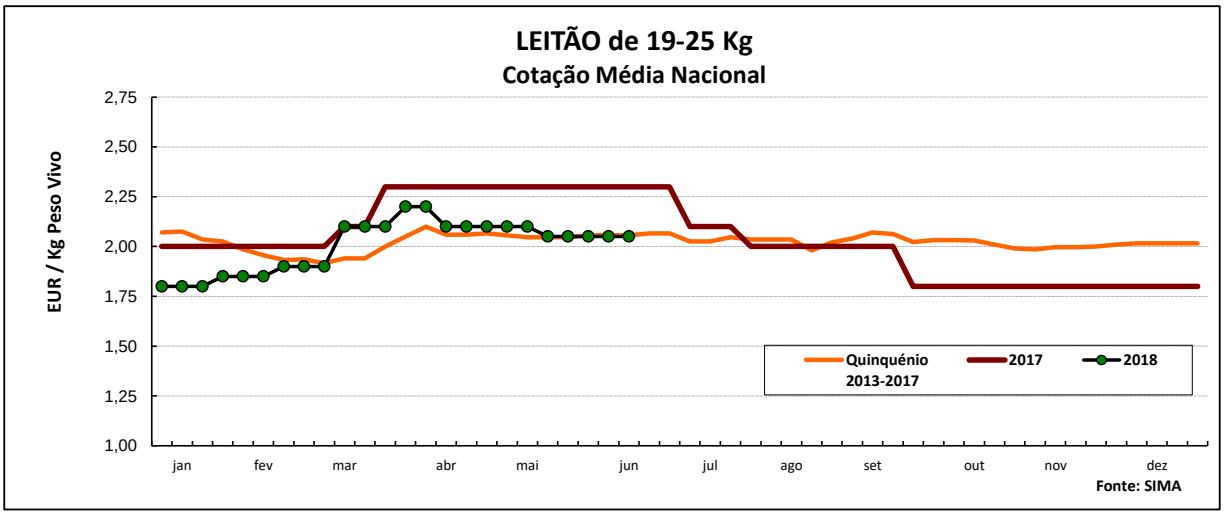

COTAÇÕES MÉDIAS NACIONAIS - MENSAIS

Produto	Unidade de Comercialização	Estádio de Comercialização	maio 2018	Variação Percentual		
				abril 2018	maio 2017	maio Quinquénio 2013-2017
Porco classe E (57%)	EUR / Kg P.C.	Entrada Matadouro	**1,66**	0,4	-10,6	-1,1
Porco classe S	EUR / Kg P.C.	Entrada Matadouro	**1,65**	0,4	-11,1	1,7
Leitão até 12 Kg	EUR / Kg P.V.	Saída Produção	**3,14**	-2,3	-0,9	7,7
Leitão 19 a 25 Kg	EUR / Kg P.V.	Saída Produção	**2,07**	-2,6	-10,0	1,1

Nota: Kg P.C. - Kg de peso carcaça; Kg P.V. - Kg de peso vivo

Nota: A recolha de cotações do porco classe S iniciou-se em janeiro de 2016, pelo que os cálculos são feitos para o biénio 2016-2017

Suínos

Cotações em Mercados / Bolsas UE

1. ESPANHA

1.1. LÉRIDA - BOLSA

		Cotação em EUR				Variação (%) Sem. Ant.
		07/06/2018	14/06/2018	07/06/2018	14/06/2018	
				Kg P.Carcaça		
Porco Acabado de Lérida "Normal"	Kg P.Vivo	1,212	1,215	1,595	1,599	0,2
Leitão (20 Kg)	Unidade	35,00	34,50			-1,4

1.2. BINEFAR - BOLSA

		Cotação em EUR				Variação (%) Sem. Ant.
		06/06/2018	13/06/2018	06/06/2018	13/06/2018	
				Kg P.Carcaça		
Porco "Normal"	Kg P.Vivo	1,190	1,210	1,566	1,592	1,7
Leitão de 16-18 Kg	Unidade (Mín.)	35,00	35,00			0,0

2. FRANÇA - BRETANHA

		Cotação em EUR		Variação Sem Ant. (Cêntimos/Kg)	Variação (%) Sem. Ant.
		07/06/2018	14/06/2018		
Porco 56 TMP * (80-102 Kg)	Kg P.Carcaça	1,199	1,202	0,3	0,3
Porco de reforma	Kg P.Carcaça	0,826	0,825	-0,1	-0,1

* Taxa de músculo das peças

3. DINAMARCA

		Cotação em DKK		Cotação em EUR		Variação (%) Sem. Ant.
		sem 24/2018	sem 25/2018	sem 24/2018	sem 25/2018	
Porco 61 % carne - 68,0-93,9 Kg	Kg P.Carcaça	8,90	8,90	1,195	1,195	0,0

4. PAÍSES BAIXOS - BOLSA

		Cotação em EUR		Variação Sem Ant. (Cêntimos/Kg)	Variação (%) Sem. Ant.
		sem 23/2018	sem 24/2018		
Porco 56 % carne	Kg P.Carcaça	1,38	1,38	0,0	0,0
Leitão	Unidade	40,00	40,00	-	0,0

5. ALEMANHA

		Cotação em EUR		Variação Sem Ant. (Cêntimos/Kg)	Variação (%) Sem. Ant.
		06/06/2018	13/06/2018		
Porco 56 % carne	Kg P.Carcaça	1,470	1,440	-3,0	-2,0

6. PORTUGAL - BOLSA DO PORCO (MONTIJO)

		Variação em EUR	
		07/06/2018	14/06/2018
Porco classe E - 57% de músculo (à entrada do matadouro)	Kg P.Carcaça	**0,0300**	**0,0000**

Nota: 1) A partir da 1ª Sessão de 2017 a Bolsa do Porco apresenta apenas a variação em relação à semana anterior

Suínos

PREÇOS MÉDIOS DE MERCADO NA U.E.

Nota:
As carcaças dos suínos são divididas em classes de acordo com o teor estimado de carne magra em percentagem de peso da carcaça:
Classe S - 60 % ou mais
Classe E - 55 % ou mais

PORCO CLASSE E (EUR / 100 Kg Peso Carcaça)

PAÍSES	SEMANA DE 04/06 a 10/06/2018	SEMANA DE 28/05 a 03/06/2018	VAR % S. ANT.
Bélgica	119,40	119,40	0,0
Bulgária	157,48	146,80	7,3
República Checa	138,21	137,14	0,8
Dinamarca	127,19	127,20	0,0
Alemanha	149,48	149,06	0,3
Estónia	146,23	145,50	0,5
Irlanda			
Grécia	145,52	142,70	2,0
Espanha	130,00	130,00	0,0
França	147,49	146,84	0,4
Croácia		140,48	
Itália			
Chipre	203,46	203,46	0,0
Letónia	143,39	138,83	3,3
Lituânia	145,26	145,98	-0,5
Luxemburgo	146,90	146,00	0,6
Hungria	148,42	147,17	0,9
Malta			
Países Baixos	130,68	130,69	0,0
Áustria	152,46	151,42	0,7
Polónia	143,61	142,24	1,0
Portugal	171,00	168,00	1,8
Romenia	156,66	151,88	3,2
Eslovénia	156,84	157,26	-0,3
Eslováquia	148,40		
Finlândia	157,13	157,39	-0,2
Suécia	165,69	164,28	0,9
Reino Unido	168,49	167,69	0,5
U.E.	145,16	144,31	0,6

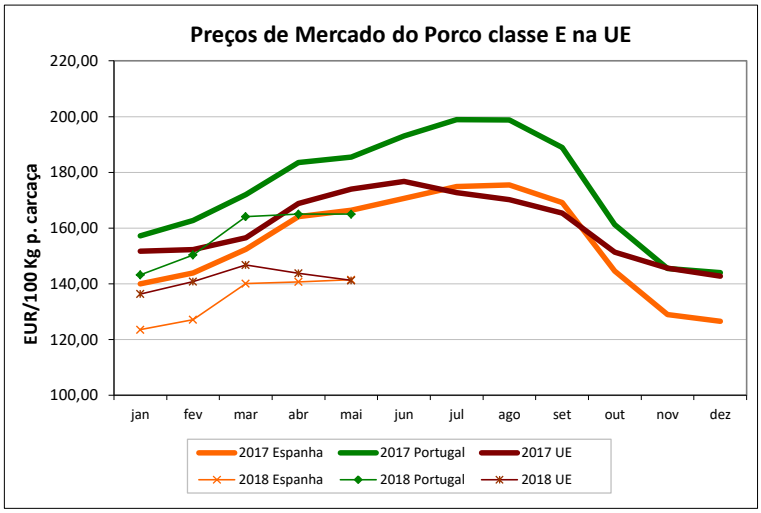

PORCO CLASSE S (EUR / 100 Kg Peso Carcaça)

Bélgica	129,40	129,40	0,0
República Checa	141,36	140,74	0,4
Dinamarca	133,10	133,11	0,0
Alemanha	152,71	152,24	0,3
Estónia	151,92	151,75	0,1
Irlanda			
Grécia	151,08	148,91	1,5
Espanha	138,00	138,00	0,0
França	147,08	146,98	0,1
Croácia		140,59	
Letónia	140,73	139,28	1,0
Lituânia	148,63	149,76	-0,8
Luxemburgo	153,50	152,70	0,5
Hungria	152,52	151,05	1,0
Malta			
Países Baixos	131,82	131,83	0,0
Áustria	164,25	163,18	0,7
Polónia	146,33	145,17	0,8
Portugal	170,00	167,00	1,8
Romenia	163,00	158,05	3,1
Eslovénia	166,21	168,79	-1,5
Eslováquia	147,93		
Finlândia	162,02	163,08	-0,6
Suécia	168,71	166,52	1,3
Reino Unido	172,05	170,91	0,7
U.E.	147,64	146,69	0,6

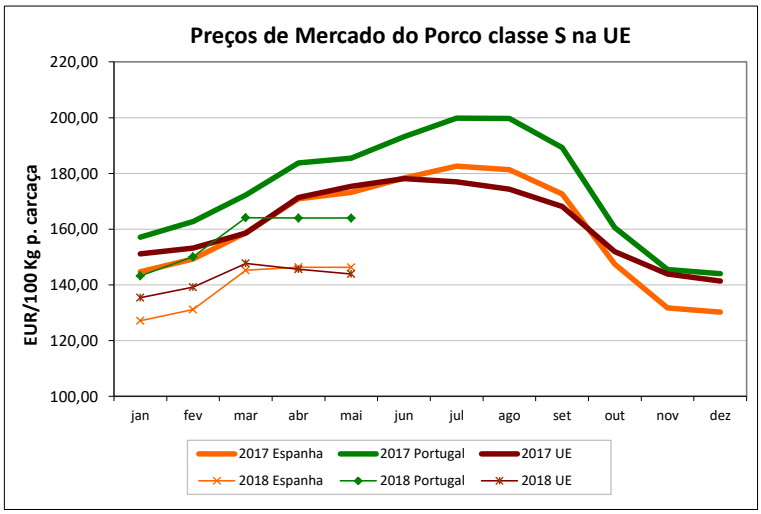

LEITÕES de cerca de 20 Kg (EUR / Unidade)

Bélgica	40,00	40,00	0,0
República Checa		54,12	
Dinamarca	38,28	38,95	-1,7
Alemanha	50,00	49,80	0,4
Estónia	34,04		
Espanha	38,68	39,17	-1,3
França	30,60	31,40	-2,5
Croácia	47,75	47,72	0,1
Itália	91,60	94,58	-3,2
Luxemburgo	46,40	47,65	-2,6
Hungria	47,03	56,43	-16,7
Malta			
Países Baixos	32,50	32,50	0,0
Polónia	42,02	42,81	-1,8
Portugal	41,00	41,00	0,0
Eslováquia			
Finlândia	40,88	40,58	0,7
Suécia	69,03	71,41	-3,3
Reino Unido	61,49	59,75	2,9
U.E.	45,04	45,64	-1,3

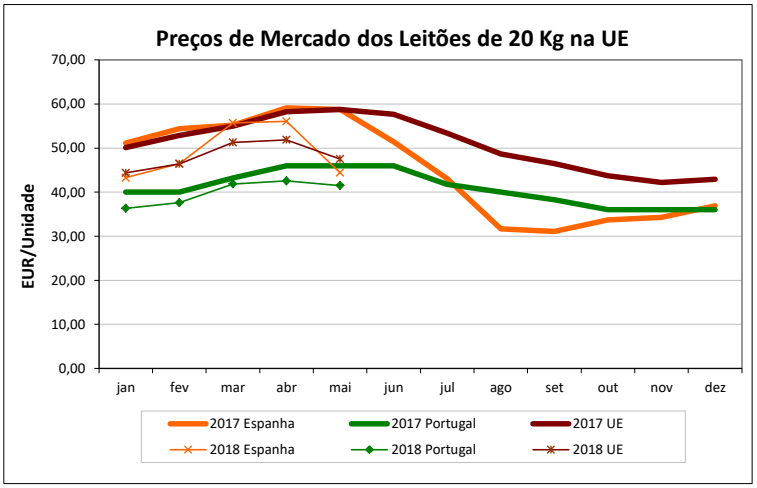

Fonte: Comissão Europeia - Regulamento de Execução (UE) 2017/1185

Suínos

ÍNDICE DE PREÇOS DE PRODUTOS AGRÍCOLAS NO PRODUTOR (Base 2010)

(Continente)

	abril 2018	março 2018	abril 2017	Var. % Mês ant.	Var. % Mês ano ant.
Suínos	103,90	102,70	112,40	1,2	-7,6

FONTE: INE

ABATES APROVADOS PARA CONSUMO - janeiro a abril

(Portugal)

	Cabeças		tonelada		Var. Cabeças (%)	Var. tonel. (%)
	2018	2017	2018	2017	Acum.ano ant.	Acum.ano ant.
Leitões	323 899	309 592	2 237	2 153	4,6	3,9
Porcos de Engorda	1 415 569	1 391 044	116 875	114 369	1,8	2,2
Reprodutores	10 100	7 122	1 531	1 051	41,8	45,6
TOTAL	1 749 568	1 707 758	120 643	117 572	2,4	2,6

FONTE: INE (dados provisórios)

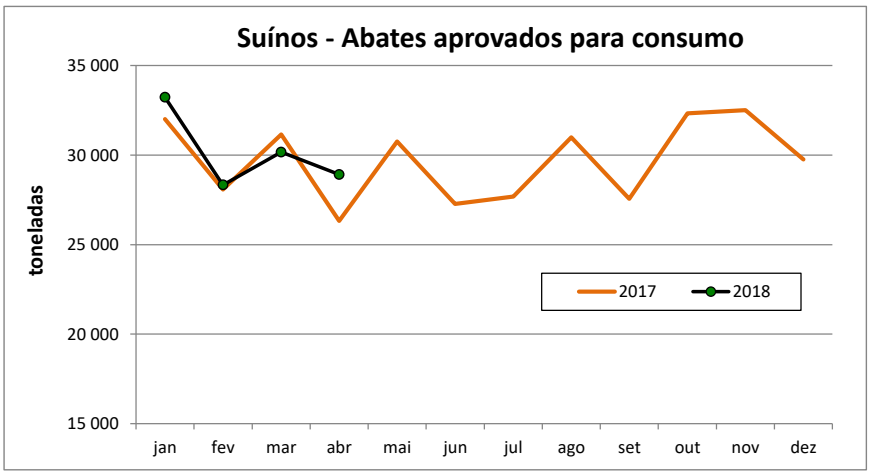

Suínos

COMÉRCIO INTERNACIONAL - janeiro a abril

Cabeças

	ENTRADAS		SAÍDAS		Var. %	Var. %
	2018	2017	2018	2017	ENTRADAS 18/17	SAÍDAS 18/17
Outros Suínos Vivos	391 088	377 801	55 237	75 566	3,5	-26,9
Suínos Rep. Raça Pura	765	405	2 888	546	88,9	428,9
TOTAL	391 853	378 206	58 125	76 112	3,6	-23,6

tonelada

Carne Congelada	8 920,8	7 984,5	5 030,3	5 922,1	11,7	-15,1
Carne Fresca/Refrig.	26 700,0	24 664,5	5 298,7	5 778,4	8,3	-8,3
Outros Suínos Vivos	33 972,4	33 547,2	7 456,7	9 624,8	1,3	-22,5
Suínos Rep. Raça Pura	62,8	37,5	441,8	82,8	67,7	433,5
Miudezas	679,7	477,3	3 993,6	2 999,5	42,4	33,1
TOTAL	70 335,6	66 711,0	22 221,1	24 407,6	5,4	-9,0

1000 EUR

Carne Congelada	20 547,9	19 032,5	13 329,7	13 864,6	8,0	-3,9
Carne Fresca/Refrig.	69 003,5	63 854,9	13 212,6	14 312,6	8,1	-7,7
Outros Suínos Vivos	41 429,4	44 439,7	13 785,7	18 525,3	-6,8	-25,6
Suínos Rep. Raça Pura	232,8	99,8	442,3	86,8	133,3	409,6
Miudezas	1 137,9	1 135,1	2 463,3	2 085,4	0,3	18,1
TOTAL	132 351,7	128 562,0	43 233,6	48 874,7	2,9	-11,5

FONTE: INE (dados preliminares)

Para consulta de preços de produtos agrícolas consultar o site:
www.gpp.pt/index.php/sima/sistema-de-informacao-de-mercados-agricolas-sima
O SIMA no Facebook - http://www.facebook.com/SIMA.Portugal

O conhecimento do mercado é a chave do sucesso!

O SIMA disponibiliza informação essencial para os empresários agrícolas e outros agentes tomarem as melhores decisões

Coordenação Central
Gabinete de Planeamento, Políticas e Administração Geral
Direção de Serviços de Estatística
Divisão de Estatística
SISTEMA DE INFORMAÇÃO DE MERCADOS AGRÍCOLAS
Praça do Comércio
1149-010 LISBOA
Tel: 213 234 600
Fax: 213 234 603
E-mail: sima@gpp.pt