Newsletter

Informação Semanal – 30-04 a 06-05-2018

As Newsletter do SIMA podem também ser consultadas no facebook em: https://www.facebook.com/SIMA.Portugal

Suínos

CONJUNTURA SEMANAL

Na semana em análise as cotações médias nacionais do porco classe E e classe S mantiveram-se estáveis em relação à semana anterior. Os leitões de <12 Kg apresentaram um pequeno decréscimo, -1 cêntimo / Kg; estabilidade dos leitões de 19-25 Kg.

No Entre Douro e Minho a oferta e a procura de suínos para abate foram médias. A concorrência do produto importado continuou forte, principalmente com origem em Espanha. As cotações do porco classe E e do porco classe S voltaram a manter-se estáveis.

Na Beira Litoral a oferta e a procura de suínos para abate foram médias e equilibradas. Mantém-se a entrada de produto oriundo do mercado externo, nomeadamente de Espanha. A oferta e a procura de leitão estiveram equilibradas a um nível baixo, mantendo-se a entrada regular de produto oriundo de Espanha e dos Países Baixos. Estabilidade de cotações do porco classe E e do porco classe S e também dos leitões de <12 Kg.

No Alentejo a oferta e a procura de suínos para abate foram médias. Estabilidade de cotações do porco classe E e do porco classe S e também dos leitões de 19-25 Kg. Pelo contrário, os leitões de <12 Kg sofreram uma baixa (-5 cêntimos / Kg).

Na Beira Interior a oferta e a procura de suínos para abate foram médias e equilibradas. As cotações do porco classe E e classe S não registaram quaisquer alterações.

No Algarve as cotações do porco classe E e dos leitões de <12 Kg mantiveram-se estáveis.

COTAÇÕES MÉDIAS NACIONAIS - SEMANAIS

Produto	Unidade de Comercialização	Estádio de Comercialização	MÉDIA DA SEMANA	Variação Percentual		
				Semana anterior	Semana homóloga do ano anterior	Semana homóloga do Quinquénio 2013-2017
Porco classe E (57% *)	EUR / Kg P.C.	Entrada Matadouro	**1,65**	0,0	-10,8	0,0
Porco classe S	EUR / Kg P.C.	Entrada Matadouro	**1,64**	0,0	-11,4	5,8
Leitão até 12 Kg	EUR / Kg P.V.	Saída Produção	**3,16**	0,0	-4,0	3,9
Leitão 19 a 25 Kg	EUR / Kg P.V.	Saída Produção	**2,10**	0,0	-8,7	1,4

* Carne magra em % de peso da carcaça

Nota: A recolha de cotações do porco classe S iniciou-se em janeiro de 2016, pelo que os cálculos são feitos para o biénio 2016-2017

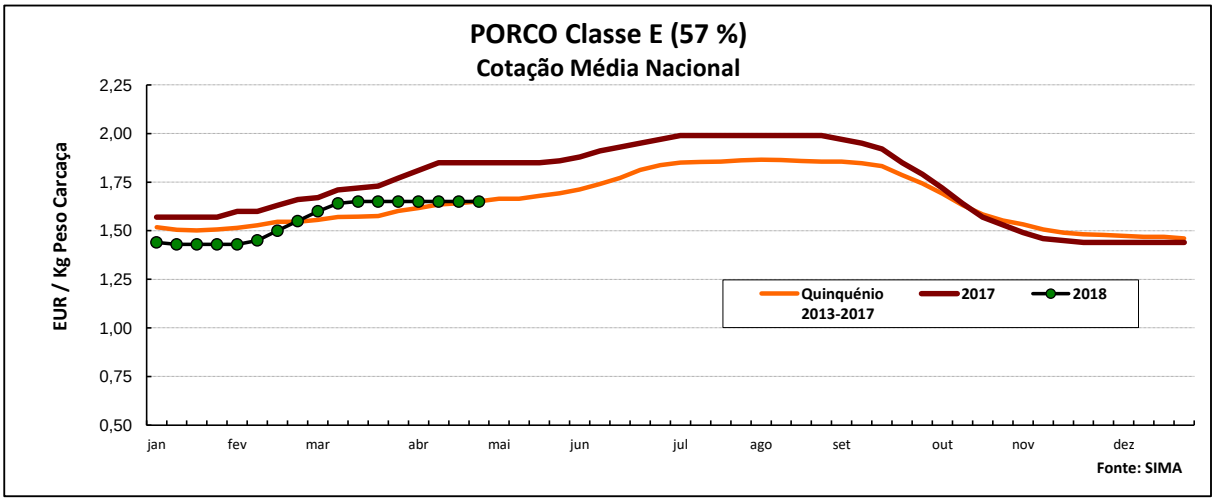

Suínos

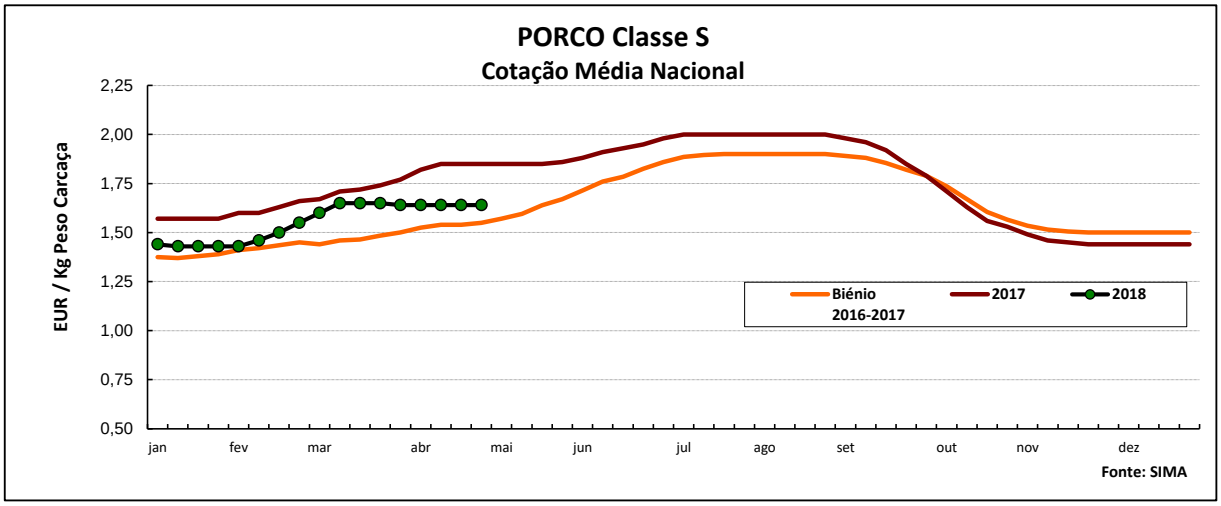

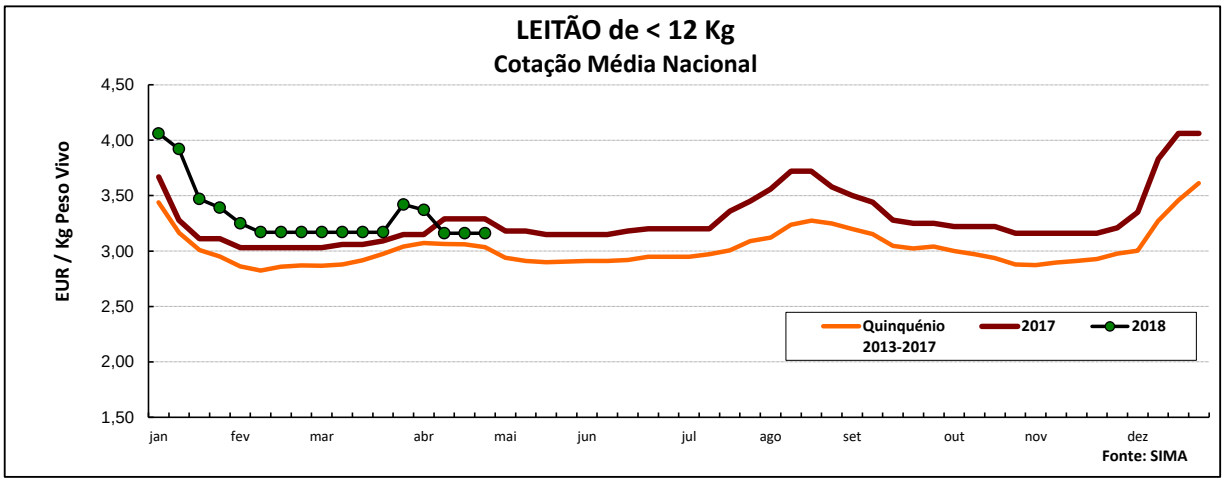

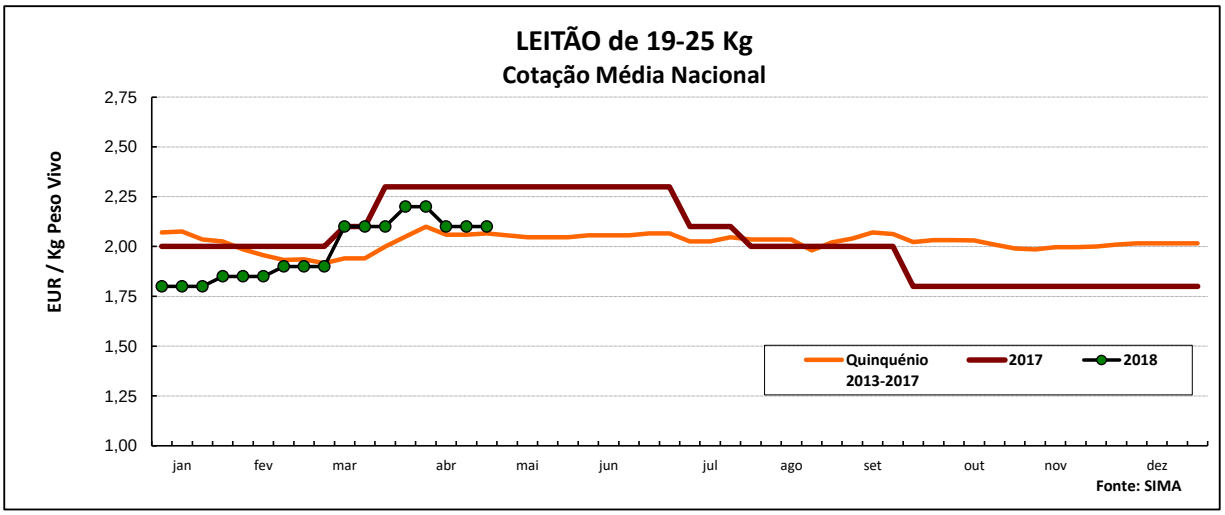

COTAÇÕES MÉDIAS NACIONAIS - MENSAIS

Produto	Unidade de Comercialização	Estádio de Comercialização	abril 2018	Variação Percentual		
				março 2018	abril 2017	abril Quinquénio 2013-2017
Porco classe E (57%)	EUR / Kg P.C.	Entrada Matadouro	**1,65**	0,7	-10,3	0,8
Porco classe S	EUR / Kg P.C.	Entrada Matadouro	**1,64**	0,1	-11,0	6,6
Leitão até 12 Kg	EUR / Kg P.V.	Saída Produção	**3,21**	-0,2	-1,3	5,1
Leitão 19 a 25 Kg	EUR / Kg P.V.	Saída Produção	**2,13**	2,2	-7,6	2,6

Nota: Kg P.C. - Kg de peso carcaça; Kg P.V. - Kg de peso vivo

Nota: A recolha de cotações do porco classe S iniciou-se em janeiro de 2016, pelo que os cálculos são feitos para o biénio 2016-2017

Suínos

Cotações em Mercados / Bolsas UE

1. ESPANHA

1.1. LÉRIDA - BOLSA

		Cotação em EUR				Variação (%) Sem. Ant.
		26/04/2018	03/05/2018	26/04/2018	03/05/2018	
				Kg P.Carcaça		
Porco Acabado de Lérida "Normal"	Kg P.Vivo	1,156	1,156	1,521	1,521	0,0
Leitão (20 Kg)	Unidade	46,00	42,50			-7,6

1.2. BINEFAR - BOLSA

		Cotação em EUR				Variação (%) Sem. Ant.
		25/04/2018	02/05/2018	25/04/2018	02/05/2018	
				Kg P.Carcaça		
Porco "Normal"	Kg P.Vivo	1,160	1,160	1,526	1,526	0,0
Leitão de 16-18 Kg	Unidade (Mín.)	50,00	46,00			-8,0

2. FRANÇA - BRETANHA

		Cotação em EUR		Variação Sem Ant. (Cêntimos/Kg)	Variação (%) Sem. Ant.
		26/04/2018	03/05/2018		
Porco 56 TMP * (80-102 Kg)	Kg P.Carcaça	1,181	1,185	0,4	0,3
Porco de reforma	Kg P.Carcaça	0,851	0,850	-0,1	-0,1

* Taxa de músculo das peças

3. DINAMARCA

		Cotação em DKK		Cotação em EUR		Variação (%) Sem. Ant.
		sem 18/2018	sem 19/2018	sem 18/2018	sem 19/2018	
Porco 61 % carne - 68,0-93,9 Kg	Kg P.Carcaça	8,90	8,90	1,479	1,195	0,0

4. PAÍSES BAIXOS - BOLSA

		Cotação em EUR		Variação Sem Ant. (Cêntimos/Kg)	Variação (%) Sem. Ant.
		25/04/2018	02/05/2018		
Porco 56 % carne	Kg P.Carcaça	1,42	1,37	-5,0	-3,5
Leitão	Unidade	50,00	47,00	-	-6,0

5. ALEMANHA

		Cotação em EUR		Variação Sem Ant. (Cêntimos/Kg)	Variação (%) Sem. Ant.
		25/04/2018	02/05/2018		
Porco 56 % carne	Kg P.Carcaça	1,420	1,370	-5,0	-3,5

6. PORTUGAL - BOLSA DO PORCO (MONTIJO)

		Variação em EUR	
Porco classe E - 57% de músculo (à entrada do matadouro)		26/04/2018	03/05/2018
	Kg P.Carcaça	**0,000**	**0,000**

Nota: 1) A partir da 1ª Sessão de 2017 a Bolsa do Porco apresenta apenas a variação em relação à semana anterior

Suínos

PREÇOS MÉDIOS DE MERCADO NA U.E.

PORCO CLASSE E (EUR / 100 Kg Peso Carcaça)

PAÍSES	SEMANA DE 23/04 a 29/04/2018	SEMANA DE 16/04 a 22/04/2018	VAR % S. ANT.
Bélgica	118,60	118,90	-0,3
Bulgária		147,31	
República Checa		140,13	
Dinamarca	127,13	127,16	0,0
Alemanha	146,38	147,61	-0,8
Estónia	142,66	147,22	-3,1
Irlanda	160,64	159,71	
Grécia		140,30	
Espanha	130,00	131,00	-0,8
França	146,81	148,65	-1,2
Croácia	139,54	139,47	0,1
Itália			
Chipre	203,46	203,46	0,0
Letónia	144,44	147,82	-2,3
Lituânia	146,68	148,77	-1,4
Luxemburgo		147,50	
Hungria		152,37	
Malta			
Países Baixos	127,08	127,60	-0,4
Áustria	151,45	151,46	0,0
Polónia		144,06	
Portugal	165,00	165,00	0,0
Romenia	151,82	154,34	-1,6
Eslovénia	155,76	155,70	0,0
Eslováquia	146,79	146,79	0,0
Finlândia	157,58	158,05	-0,3
Suécia		163,50	
Reino Unido	164,85	165,52	-0,4
U.E.	143,08	143,92	-0,6

Nota:
As carcaças dos suínos são divididas em classes de acordo com o teor estimado de carne magra em percentagem de peso da carcaça:
Classe S - 60 % ou mais
Classe E - 55 % ou mais

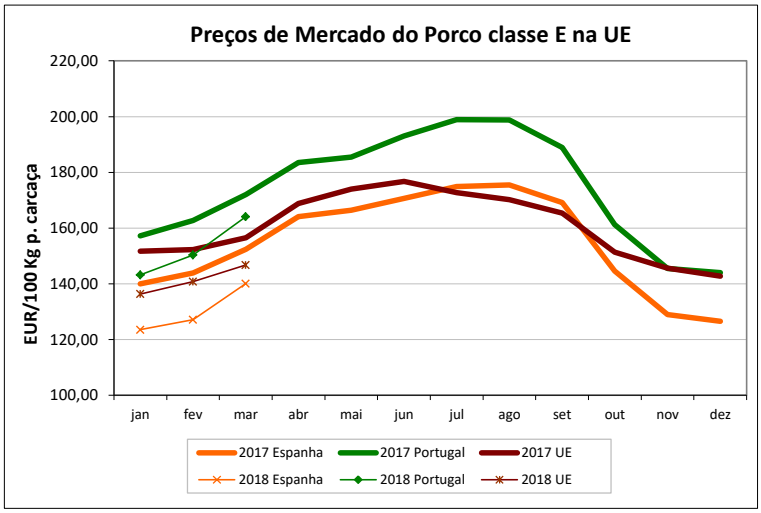

PORCO CLASSE S (EUR / 100 Kg Peso Carcaça)

Bélgica	128,10	128,40	-0,2
República Checa		144,04	
Dinamarca	133,04	133,07	0,0
Alemanha	149,94	150,80	-0,6
Estónia	150,17	152,86	-1,8
Irlanda	160,64	159,71	
Grécia		146,68	
Espanha	138,00	139,00	-0,7
França	147,75	148,78	-0,7
Croácia	139,16	139,54	-0,3
Letónia	141,34	143,78	-1,7
Lituânia	150,35	152,68	-1,5
Luxemburgo		153,40	
Hungria		156,60	
Malta			
Países Baixos	128,22	128,74	-0,4
Áustria	163,28	163,38	-0,1
Polónia		146,80	
Portugal	164,00	164,00	0,0
Romenia	155,19	158,50	-2,1
Eslovénia	169,16	169,43	-0,2
Eslováquia	147,41	147,41	0,0
Finlândia	163,58	164,16	-0,4
Suécia		165,91	
Reino Unido	169,10	169,67	-0,3
U.E.	145,16	145,67	-0,4

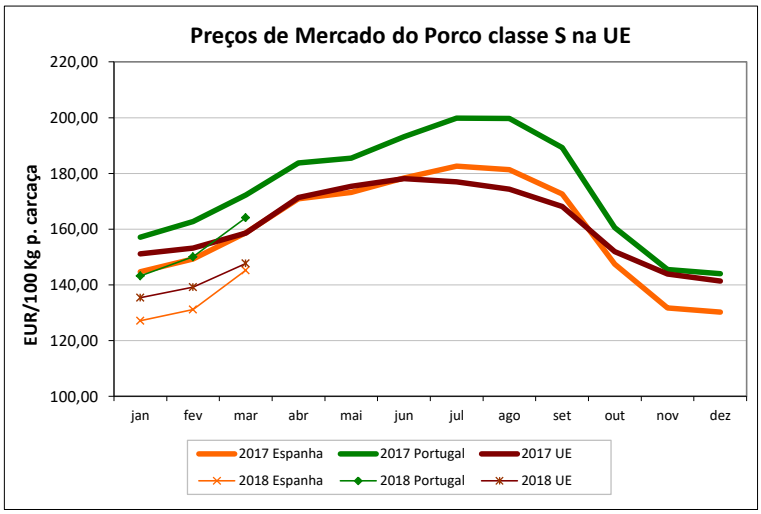

LEITÕES de cerca de 20 Kg (EUR / Unidade)

Bélgica	46,50	49,00	-5,1
República Checa		47,58	
Dinamarca	38,93	38,94	0,0
Alemanha	52,90	53,00	-0,2
Estónia		35,14	
Espanha		56,36	
França	33,40	33,40	0,0
Croácia	49,12	49,15	-0,1
Itália	102,37	102,89	-0,5
Luxemburgo		44,28	
Hungria		63,48	
Malta			
Países Baixos	41,75	42,75	-2,3
Polónia		47,56	
Portugal	42,00	42,00	0,0
Eslováquia			
Finlândia	39,92	40,01	-0,2
Suécia		68,19	
Reino Unido	57,32	59,63	-0,2
U.E.	52,10	52,49	-0,7

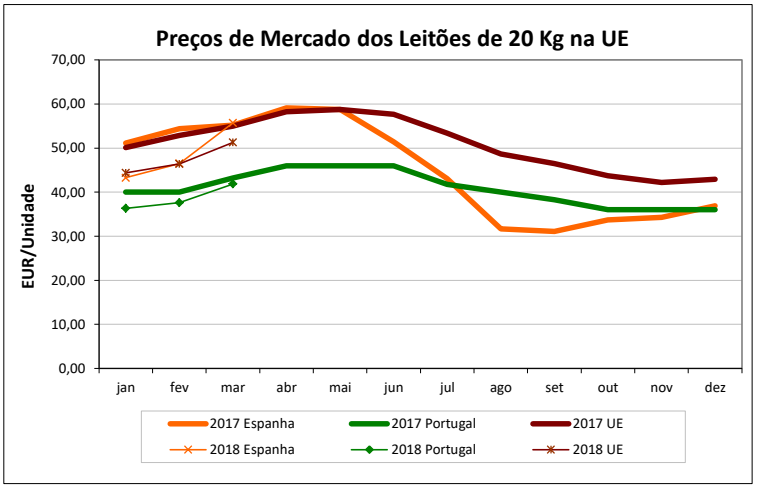

Fonte: Comissão Europeia - Regulamento de Execução (UE) 2017/1185

Suínos

ÍNDICE DE PREÇOS DE PRODUTOS AGRÍCOLAS NO PRODUTOR (Base 2010)

(Continente)

	março 2018	fevereiro 2018	março 2017	Var. % Mês ant.	Var. % Mês ano ant.
Suínos	102,70	92,40	103,00	11,1	-0,3

FONTE: INE

ABATES APROVADOS PARA CONSUMO - janeiro a fevereiro

(Portugal)

	Cabeças		tonelada		Var. Cabeças (%)	Var. tonel. (%)
	2018	2017	2018	2017	Acum.ano ant.	Acum.ano ant.
Leitões	140 302	129 254	973	898	8,5	8,3
Porcos de Engorda	724 473	709 750	59 796	58 622	2,1	2,0
Reprodutores	5 208	3 903	798	577	33,4	38,3
TOTAL	869 983	842 907	61 566	60 097	3,2	2,4

FONTE: INE (dados provisórios)

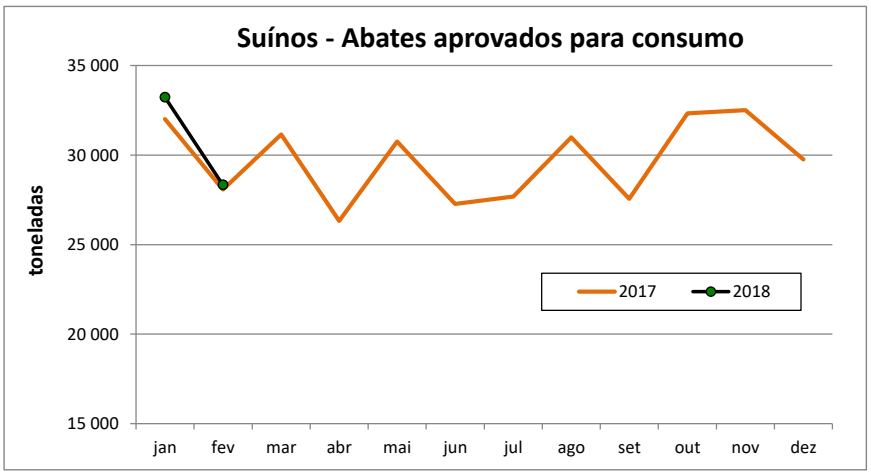

Suínos

COMÉRCIO INTERNACIONAL - janeiro a fevereiro

Cabeças

	ENTRADAS		SAÍDAS		Var. %	Var. %
	2018	2017	2018	2017	ENTRADAS 18/17	SAÍDAS 18/17
Outros Suínos Vivos	200 052	189 226	24 375	37 227	5,7	-34,5
Suínos Rep. Raça Pura	292	278	1 427	323	5,0	341,8
TOTAL	200 344	189 504	25 802	37 550	5,7	-31,3

tonelada

Carne Congelada	4 919,3	4 287,8	2 239,2	2 444,2	14,7	-8,4
Carne Fresca/Refrig.	13 993,8	12 401,5	2 645,5	2 869,2	12,8	-7,8
Outros Suínos Vivos	17 922,7	17 299,2	3 173,4	4 770,0	3,6	-33,5
Suínos Rep. Raça Pura	23,7	23,3	219,8	47,9	2,0	359,1
Miudezas	339,0	221,8	2 113,9	1 428,5	52,8	48,0
TOTAL	37 198,4	34 233,6	10 391,8	11 559,8	8,7	-10,1

1000 EUR

Carne Congelada	11 016,7	9 972,4	6 162,1	5 369,5	10,5	14,8
Carne Fresca/Refrig.	34 444,0	31 106,0	6 838,5	6 801,9	10,7	0,5
Outros Suínos Vivos	20 318,2	21 606,4	6 293,2	9 049,0	-6,0	-30,5
Suínos Rep. Raça Pura	70,8	69,4	211,9	48,3	2,0	339,0
Miudezas	574,5	464,5	1 224,1	1 060,2	23,7	15,5
TOTAL	66 424,3	63 218,7	20 729,8	22 329,0	5,1	-7,2

FONTE: INE (dados preliminares)

Para consulta de preços de produtos agrícolas consultar o site:
www.gpp.pt/index.php/sima/sistema-de-informacao-de-mercados-agricolas-sima
O SIMA no Facebook - http://www.facebook.com/SIMA.Portugal

O conhecimento do mercado é a chave do sucesso!

O SIMA disponibiliza informação essencial para os empresários agrícolas e outros agentes tomarem as melhores decisões

Coordenação Central
Gabinete de Planeamento, Políticas e Administração Geral
Direção de Serviços de Estatística
Divisão de Estatística
SISTEMA DE INFORMAÇÃO DE MERCADOS AGRÍCOLAS
Praça do Comércio
1149-010 LISBOA
Tel: 213 234 600
Fax: 213 234 603
E-mail: sima@gpp.pt