Newsletter

Informação Semanal – 30-04 a 06-05-2018

As Newsletter do SIMA podem também ser consultadas no facebook em: https://www.facebook.com/SIMA.Portugal

Ovinos e Caprinos

CONJUNTURA SEMANAL - OVINOS

Na semana em análise deu-se uma redução da cotação média nacional dos borregos de 22-28 Kg em relação à semana anterior (-10 cêntimos / Kg); estabilidade dos borregos de <12 Kg e de >28 Kg.

Na Beira Interior a oferta de borrego foi fraca na área de mercado da Guarda, relativamente fraca na Cova da Beira e média em Castelo Branco; a procura foi relativamente fraca na Cova da Beira, média na Guarda e relativamente animada em Castelo Branco. Estabilidade de cotações dos borregos <12 Kg nas três áreas de mercado e dos borregos de 13-21 Kg na Guarda.

Na Beira Litoral a oferta de borrego foi muito fraca na área de mercado de Coimbra e fraca em Viseu; a procura foi muito fraca em Coimbra e fraca em Viseu. A oferta de ovelhas de refugo aumentou nas duas áreas com o final do período de retenção para prémio. Estabilidade generalizada de cotações nas duas áreas.

No Ribatejo e Oeste, na área de mercado do Ribatejo, a oferta de borrego foi relativamente abundante e a procura foi média, tendo a procura aumentado em relação à semana anterior. Redução generalizada das cotações dos borregos, -50 cêntimos / Kg a -1,0 EUR / Kg.

No Alentejo a oferta de borrego foi fraca na área de mercado de Beja, relativamente fraca no Alentejo Norte e média em Évora, Estremoz, Alentejo Litoral e Elvas; a procura foi média em Évora e no Alentejo Litoral, relativamente animada em Elvas e Beja e animada em Estremoz e no Alentejo Norte. As cotações de todas as categorias de borregos - <12 Kg, 13-21 Kg, 22-28 Kg e >28 Kg - não registaram quaisquer alterações em relação à semana anterior.

Em Trás-os-Montes a oferta e a procura de borrego foram relativamente fracas. As cotações dos borregos de <12 Kg e de 13-21 Kg mantiveram-se estáveis nas três áreas de mercado analisadas, Alto Tâmega, Terra Fria e Terra Quente.

COTAÇÕES MÉDIAS NACIONAIS - SEMANAIS

PRODUTO	MÉDIA DA SEMANA	VARIAÇÃO PERCENTUAL		
	EUR / Kg Peso Vivo	Semana Anterior	Semana Homóloga do ano anterior	Semana Homóloga do Quinquénio 2013-2017
Borrego de < 12 Kg	**3,67**	0,0	8,6	12,2
Borrego de 22-28 Kg	**2,65**	-3,6	25,6	20,5
Borrego de > 28 Kg	**2,49**	0,0	18,6	25,1

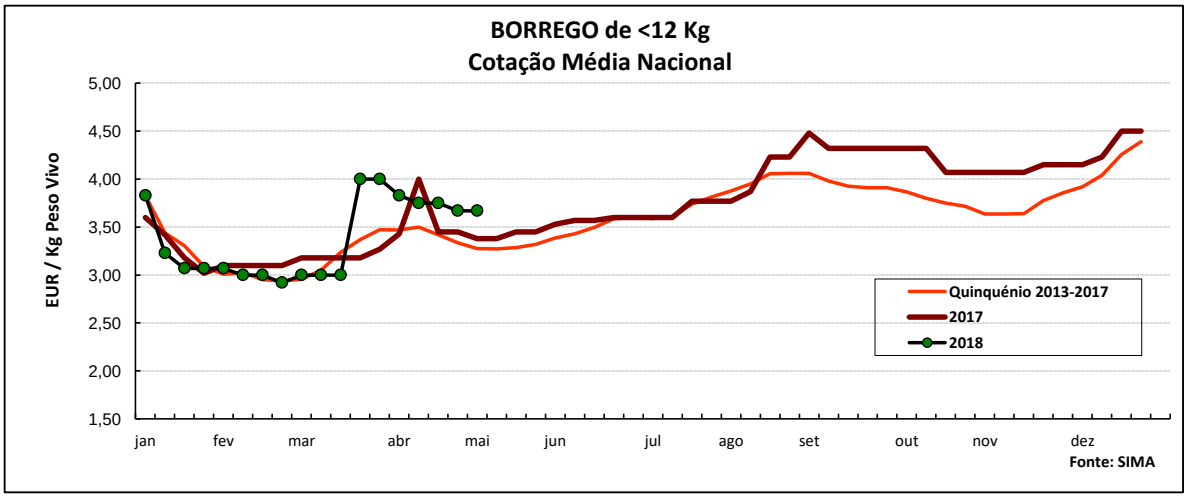

Ovinos e Caprinos

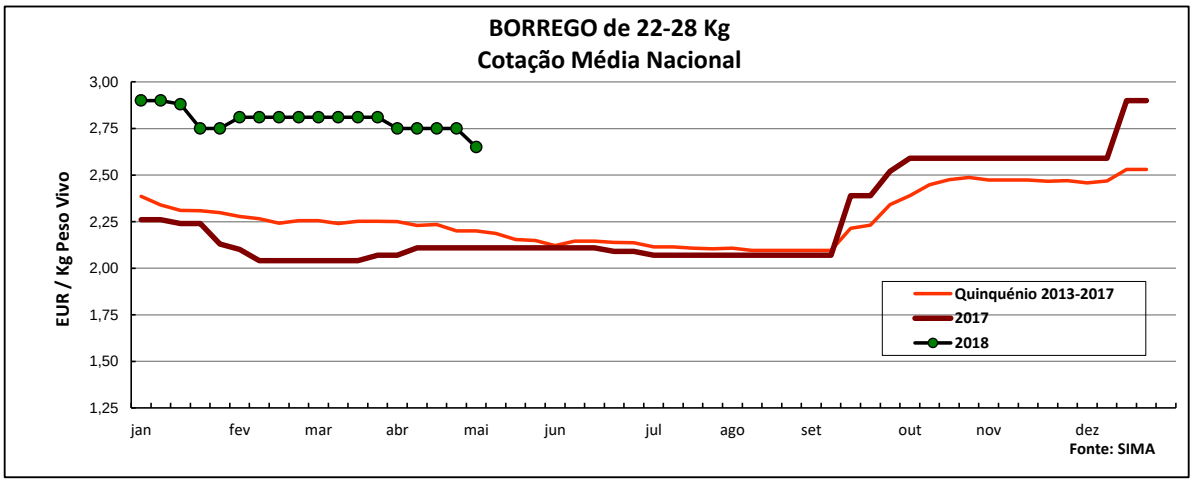

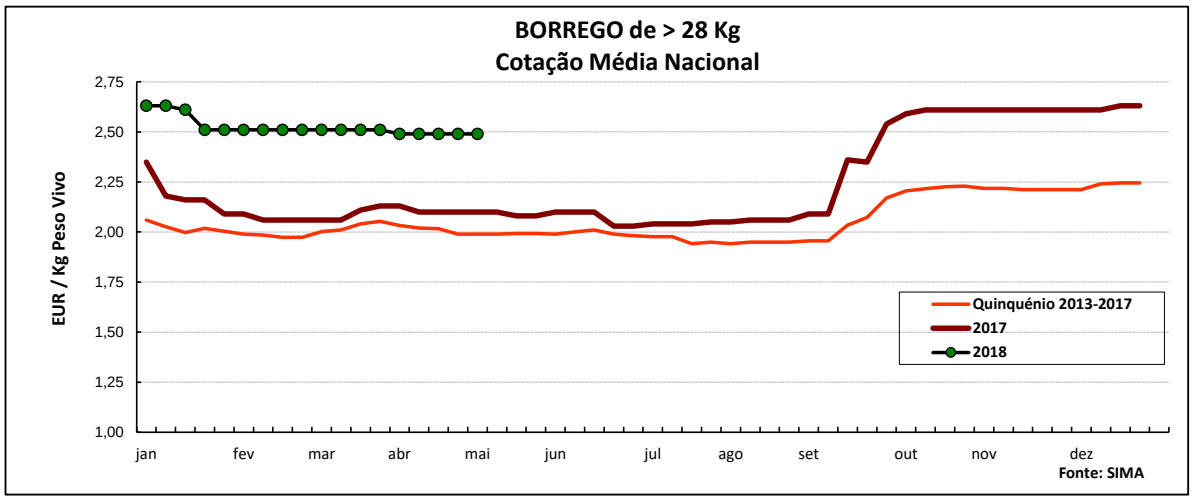

COTAÇÕES MÉDIAS NACIONAIS - MENSAIS

Produto	abril 2018 (EUR / Kg Peso Vivo)	Variação Percentual		
		março 2018	abril 2017	abril Quinquénio 2013-2017
Borrego de < 12 Kg	**3,75**	10,3	4,7	9,7
Borrego de 22-28 Kg	**2,75**	-2,1	31,0	23,6
Borrego de > 28 Kg	**2,49**	-0,8	18,1	23,7

Ovinos e Caprinos

CONJUNTURA SEMANAL - CAPRINOS

Na semana em análise as cotações médias dos cabritos de <10 Kg mantiveram-se novamente estáveis em relação à semana anterior nas três regiões analisadas, Beira Interior, Beira Litoral e Trás-os-Montes.

Na Beira Interior a oferta de cabrito foi fraca nas áreas de mercado da Cova da Beira e da Guarda e relativamente fraca na Sertã; a procura foi relativamente fraca na Cova da Beira e na Sertã e média na Guarda. Estabilidade de cotações dos cabritos de <10 Kg nas três áreas de mercado analisadas.

Na Beira Litoral a oferta de cabrito foi muito fraca na área de mercado de Coimbra e fraca em Viseu; a procura foi muito fraca em Coimbra e fraca em Viseu. A relação oferta-procura encontra-se equilibrada e as cotações estáveis nas duas áreas.

Em Trás-os-Montes a oferta e a procura de cabrito foram relativamente fracas. As cotações dos cabritos de <10 Kg mantiveram-se estáveis nas três áreas de mercado analisadas, Alto Tâmega, Terra Fria e Terra Quente.

No Ribatejo e Oeste, na área de mercado do Ribatejo, a oferta de cabrito foi fraca e a procura foi relativamente fraca. Subida da cotação mín. dos cabritos de <10 Kg (+50 cêntimos / Kg).

No Alentejo a oferta de cabrito foi muito fraca na área de mercado do Alentejo Norte e fraca em Estremoz; a procura foi média nas duas áreas analisadas. Estabilidade generalizada das cotações dos cabritos de <10 Kg e de >10 Kg.

COTAÇÕES MÉDIAS REGIONAIS - SEMANAIS

Cabrito < 10 Kg	MÉDIA DA SEMANA	VARIAÇÃO PERCENTUAL		
	EUR / Kg Peso Vivo	Semana Anterior	Semana Homóloga do ano anterior	Semana Homóloga do Quinquénio 2013-2017
Beira Interior	**3,87**	0,0	5,4	1,0
Beira Litoral	**3,75**	0,0	-6,3	-0,8
Trás-os-Montes	**5,00**	0,0	25,0	19,0

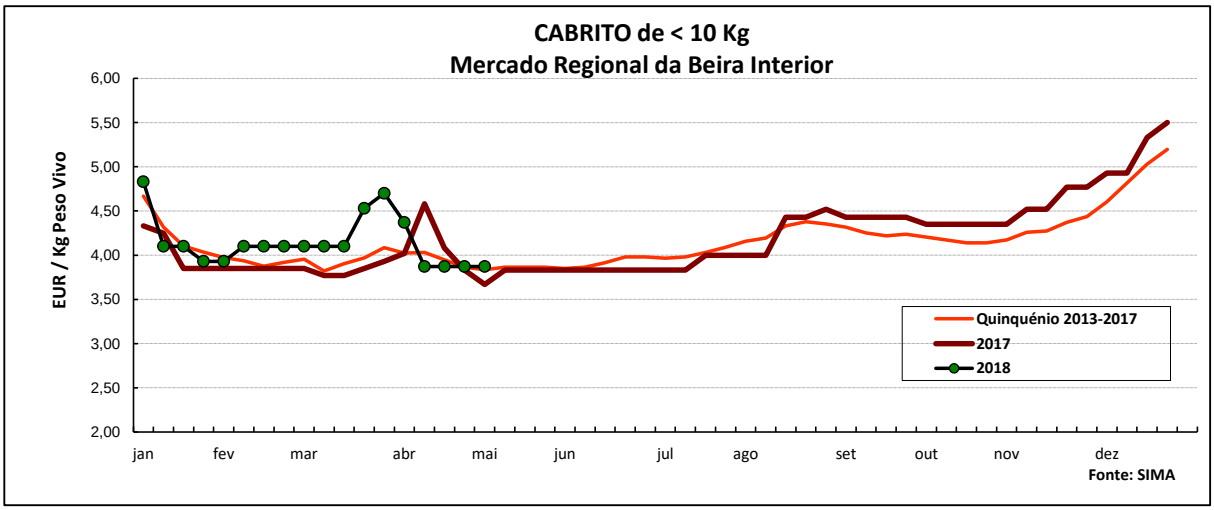

Ovinos e Caprinos

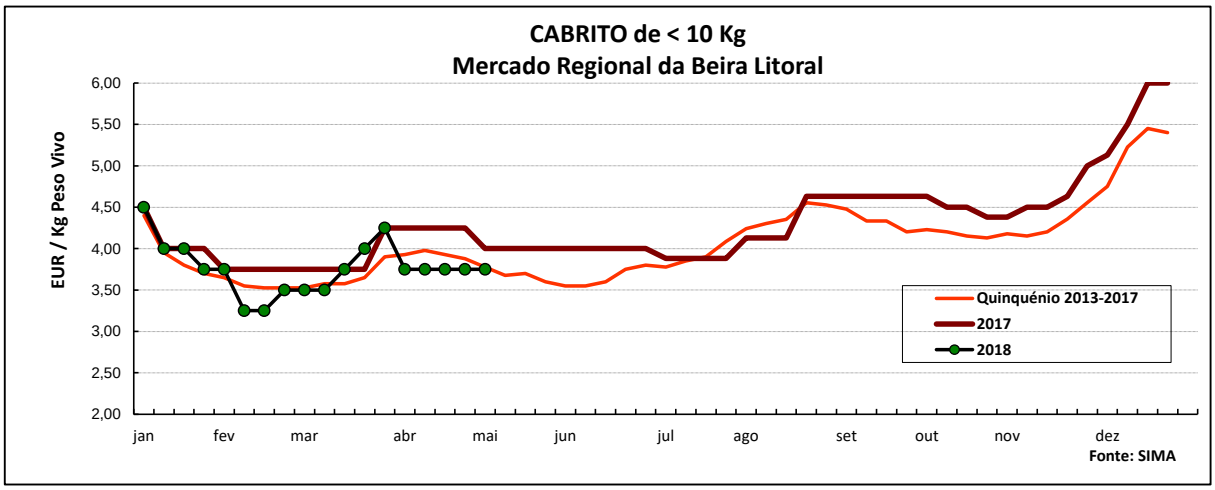

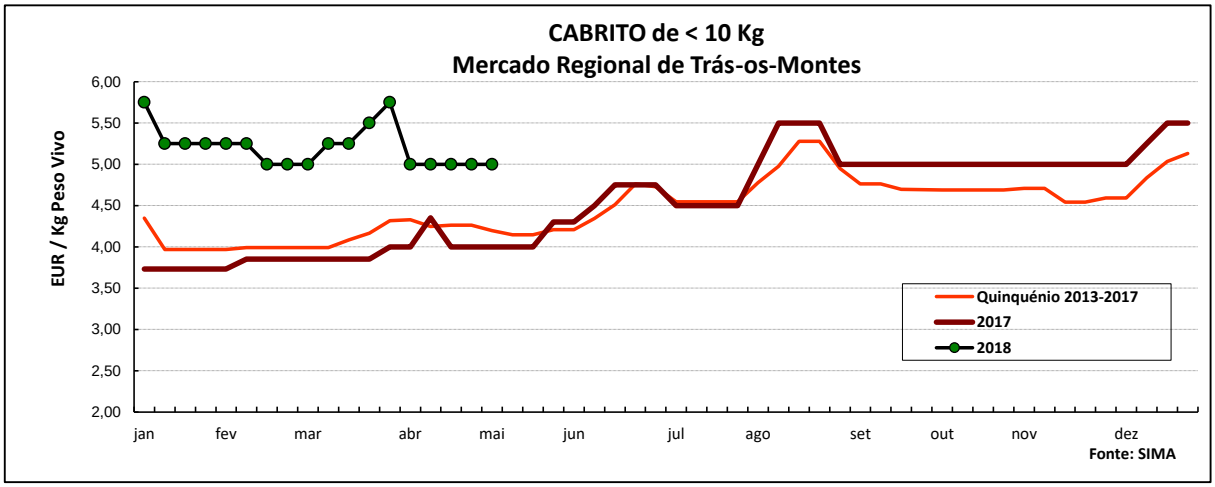

COTAÇÕES MÉDIAS REGIONAIS - MENSAIS

Cabrito < 10 Kg	abril 2018 (EUR / Kg Peso Vivo)	Variação Percentual		
		março 2018	abril 2017	abril Quinquénio 2013-2017
Beira Interior	**4,00**	-7,2	-3,2	0,9
Beira Litoral	**3,75**	-1,3	-11,8	-4,4
Trás-os-Montes	**5,00**	-6,5	22,3	17,2

Ovinos e Caprinos

PREÇOS MÉDIOS DE MERCADO NA U.E.

1. BORREGOS PESADOS

PAÍSES	*EUR / 100 Kg Peso Carcaça*		VAR.% Sem. Ant.
	SEMANA DE 23/04 a 29/04/2018	SEMANA DE 16/04 a 22/04/2018	
Bélgica	571,80	566,50	0,9
Dinamarca	523,77	524,93	-0,2
Alemanha	605,44	584,20	3,6
Estónia		357,00	
Espanha	522,04	522,22	0,0
França	637,00	651,00	-2,2
Croácia	496,44	515,39	-3,7
Irlanda	592,79	583,83	1,5
Itália	518,00	530,00	-2,3
Chipre	476,00	484,00	-1,7
Letónia	405,96	379,47	7,0
Lituânia	465,42		
Países Baixos	634,44	542,85	16,9
Áustria	579,00	578,00	0,2
Polónia		391,47	
Roménia		259,44	
Finlândia	375,83	372,95	0,8
Suécia	514,09	510,93	0,6
Reino Unido	660,94	685,59	-3,6
U.E.	625,15	636,90	-1,8

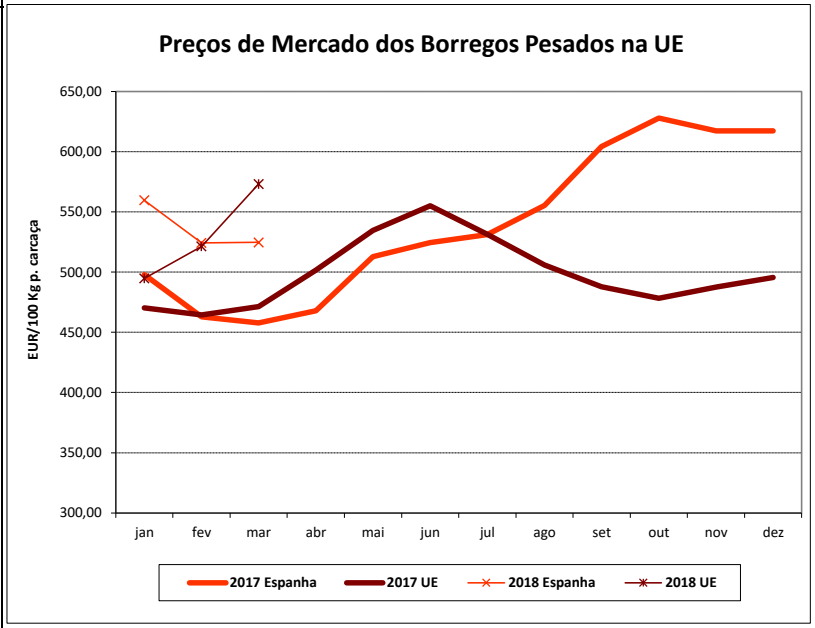

2. BORREGOS LEVES

Bulgária	562,36	563,44	-0,2
Estónia			
Grécia	432,50	439,06	-1,5
Espanha	568,80	569,06	0,0
Croácia	642,83	634,35	1,3
Itália	529,00	531,00	-0,4
Letónia	370,41	362,63	2,1
Hungria	544,78	570,55	-4,5
Polónia			
Portugal	550,00	550,00	0,0
Roménia		347,57	
Eslovénia	538,31	533,61	0,9
Eslováquia		685,04	
Suécia			
U.E.	518,37	520,93	-0,5

Fonte: Comissão Europeia - Regulamento de Execução (UE) 2017/1185

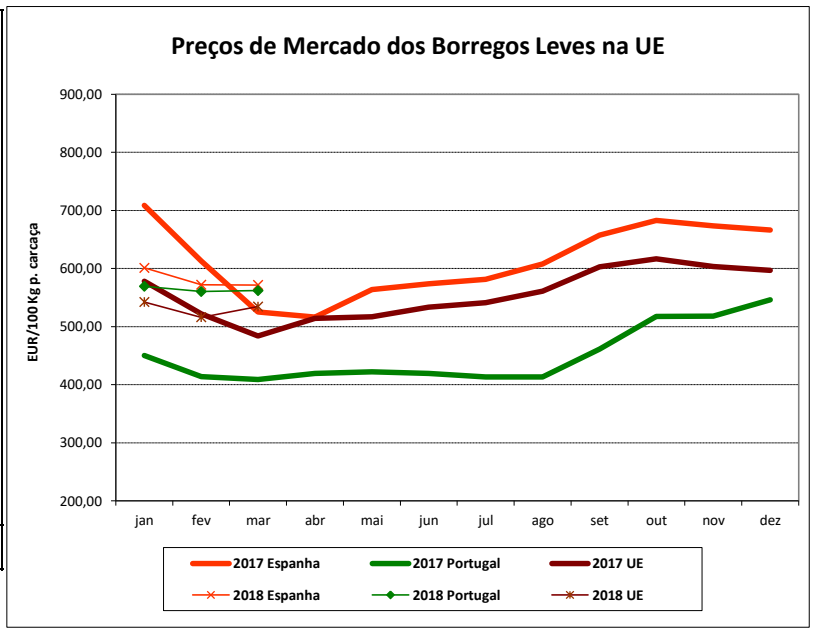

Ovinos e Caprinos

COMÉRCIO INTERNACIONAL - janeiro a fevereiro

	ENTRADAS		SAÍDAS		Var. %	Var. %
	2018	2017	2018	2017	ENTRADAS 18/17	SAÍDAS 18/17
						Cabeças
Outros Ovinos Vivos	23 922	17 240	37 825	8 296	38,8	355,9
Ovinos Rep.Raça Pura						
Caprinos Rep.Raça Pura						
Outros Caprinos Vivos						
						tonelada
Carne Ovino Congelada	386,0	251,9	36,7	33,2	53,3	10,5
Carne Ovino Fresca/Refrig.	491,8	263,6	34,4	29,2	86,5	18,0
Outros Ovinos Vivos	505,0	401,6	1 301,3	349,6	25,7	272,2
Ovinos Rep.Raça Pura						
Miudezas Ovino/Cap.	7,6	13,3	12,9	19,6	-42,7	-34,5
Carne Caprino Congelada	86,7	79,7	3,7	0,76	8,7	382,3
Carne Caprino Fres/Refrig.	171,8	84,4	0,3	0,8	103,4	-64,5
Caprinos Rep.Raça Pura						
Outros Caprinos Vivos						
TOTAL - Ovinos	1 390,4	930,4	1 385,3	431,6	49,4	221,0
TOTAL - Caprinos	258,5	164,2	4,0	1,5	57,5	158,0
						1000 EUR
Carne Ovino Congelada	2 335,8	1 287,8	184,7	133,0	81,4	38,8
Carne Ovino Fresca/Refrig.	2 110,4	1 262,0	140,3	99,9	67,2	40,5
Outros Ovinos Vivos	1 566,7	1 115,8	4 932,2	1 046,0	40,4	371,5
Ovinos Rep.Raça Pura						
Miudezas Ovino/Cap.	34,1	38,7	37,0	88,3	-11,9	-58,1
Carne Caprino Congelada	542,4	488,9	25,1	5,2	10,9	383,6
Carne Caprino Fres/Refrig.	835,8	311,3	1,0	3,4	168,5	-70,2
Caprinos Rep.Raça Pura						
Outros Caprinos Vivos						
TOTAL - Ovinos	6 047,0	3 704,4	5 294,2	1 367,2	63,2	287,2
TOTAL - Caprinos	1 378,1	800,1	26,1	8,6	72,2	205,2

FONTE: INE (dados preliminares)

Ovinos e Caprinos

ÍNDICE DE PREÇOS DE PRODUTOS AGRÍCOLAS NO PRODUTOR (Base 2010)

(Continente)

	março 2018	fevereiro 2018	março 2017	Var. % Mês ant.	Var. % Mês ano ant.
Ovinos e Caprinos	119,90	116,70	99,10	2,7	21,0

FONTE: INE

ABATES APROVADOS PARA CONSUMO - janeiro a fevereiro

(Portugal)

	Cabeças		tonelada		Var. Cabeças (%)	Var. tonel. (%)
	2018	2017	2018	2017	Acum.ano ant.	Acum.ano ant.
Borregos de <10 Kg	29 995	34 903	196,0	221,7	-14,1	-11,6
Borregos de >10 Kg	48 448	47 107	677,7	644,4	2,8	5,2
Adultos	6 447	6 245	133,5	126,3	3,2	5,7
TOTAL - Ovinos	84 890	88 255	1 007,1	992,4	-3,8	1,5
Cabritos	8 063	6 345	47,4	36,2	27,1	31,1
Adultos	1 523	1 176	30,3	21,7	29,5	39,9
TOTAL - Caprinos	9 586	7 521	77,7	57,8	27,5	34,4

FONTE: INE (dados provisórios)

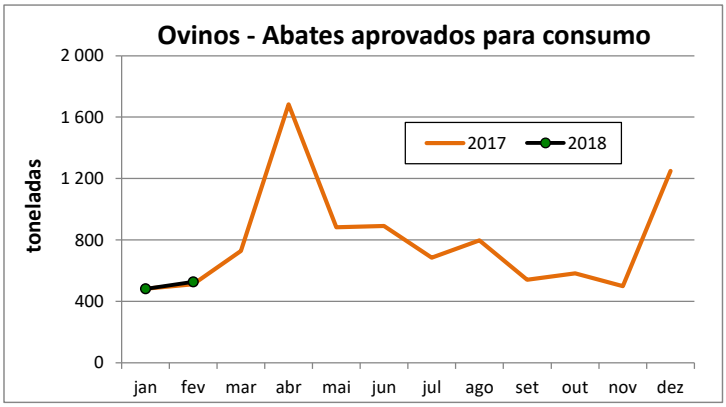

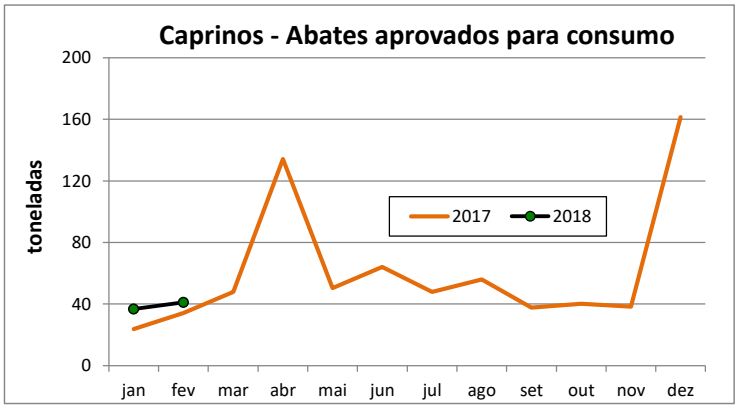

Para consulta de preços de produtos agrícolas consultar o site:
www.gpp.pt/index.php/sima/sistema-de-informacao-de-mercados-agricolas-sima
O SIMA no Facebook - http://www.facebook.com/SIMA.Portugal

O conhecimento do mercado é a chave do sucesso!

O SIMA disponibiliza informação essencial para os empresários agrícolas e outros agentes tomarem as melhores decisões

Coordenação Central
Gabinete de Planeamento, Políticas e Administração Geral
Direção de Serviços de Estatística
Divisão de Estatística
SISTEMA DE INFORMAÇÃO DE MERCADOS AGRÍCOLAS
Praça do Comércio
1149-010 LISBOA
Tel: 213 234 600
Fax: 213 234 603
E-mail: sima@gpp.pt